

INFORME MENSUAL DE EJECUCIÓN FÍSICA NOVIEMBRE DE 2023

Elaborado por: Planificación, Secretaría de Obras Sociales de la Esposa del Presidente.



1. DIRECCIÓN DE HOGARES COMUNITARIOS

La Dirección de Hogares Comunitarios, beneficia a niños y niñas menores de 7 años de edad, hijos de padres de escasos recursos, proporcionándoles alimentación y servicios educativos para los niveles inicial y preprimaria permitiendo la incorporación de la madre de familia en actividades productivas generadoras de ingresos económicos. Así mismo, contribuye al mejoramiento de las condiciones nutricionales de sus beneficiarios mediante la dotación de alimentación complementaria.

Modalidades de atención

- **Hogares Comunitarios** Funciona en espacios de familias que en apoyo a su comunidad y a la niñez brindan un espacio exclusivo de su vivienda para la habilitación del Hogar Comunitario. Este es adaptado a la necesidad de atención de los niños y equipado por parte del Programa con los bienes que se requieren para una buena atención. La cantidad de niños atendidos en esta modalidad es de 10 y 12 niños(as) atendidos por una madre cuidadora. (Esta modalidad no se encuentra vigente para su implementación, solo se apoya el funcionamiento de los que están aperturados actualmente)
- **Centro de Atención y Desarrollo Infantil -CADI-** Funciona en inmuebles amplios, exclusivos, de propiedad municipal, ONGS, organizaciones comunitarias, entre otros. Para la apertura de dichos Centros se busca el apoyo de autoridades locales, quienes a través de una alianza establecida en un convenio, apoyan la labor de la Secretaría de Obras Sociales a través del Programa Hogares Comunitarios. En estos espacios la atención va dirigida a grupos de 20 niños y niñas en adelante. (Esta modalidad es la que aplica para aperturas). En su implementación y funcionamiento se involucra a la comunidad y a las autoridades locales quienes apoyan el velar por el buen servicio que se brinda a los niños y niñas. En esta modalidad las madres designadas dependerán de la cantidad de niños y niñas a atender, debiendo considerarse una madre por cada diez niños.



Bienes y/o servicios que entrega a la población beneficiaria

- **Alimentación complementaria:** Incluye desayuno, almuerzo, refacción matutina y vespertina, estimando una ingesta de 1,200 Kcal. El Programa cuenta con una unidad de nutrición encargada de velar por la adecuada nutrición de los niños, así como del monitoreo de sus condiciones nutricionales y de ser necesario, su referencia al Sistema Nacional de Salud.
- **Educación inicial y preprimaria:** Se llevan a cabo actividades que permiten potencializar el desarrollo integral de los niños y niñas en las áreas de desarrollo (psicomotriz, lenguaje, cognoscitiva y social afectiva), incorporando la figura de la docente, se cuenta con el apoyo del Ministerio de Educación y Gobiernos Locales.
- **Salud preventiva:** Se lleva un control del crecimiento y desarrollo de los niños y niñas por medio de la toma de medidas antropométricas, para establecer su estado nutricional, las cuales se realizan cuatro veces al año. Se promueve la higiene e inmunizaciones (vacunas), la promoción de la Salud Materno-Infantil y la referencia de casos, según patologías, en coordinación con el Ministerio de Salud. Se brindan servicios de atención psicológica para fortalecer el proceso de enseñanza-aprendizaje o cualquier otro tipo de trastorno que afecte el desarrollo de los beneficiarios.
- **Seguridad:** Se brinda resguardo a las niñas y los niños beneficiarios para prevenir riesgos de la calle (drogadicción, abusos, maltrato, etc.)
- **Recreación:** Se realizan actividades de entretenimiento y participación en celebraciones especiales o propias de la comunidad.
- **Formación de valores:** La docente y madre cuidadora inculca a los niños y niñas, valores morales, espirituales, cívicos y culturales a través de actividades, pláticas, cantos y oraciones.

Tabla 1. Niños atendidos y Centros de Atención en funcionamiento, desagregado a nivel departamental, mes de noviembre de 2023.

DEPARTAMENTO	MUNICIPIOS	HOGARES COMUNITARIOS	CADI'S	BENEFICIARIOS	TENDENCIA
Alta Verapaz	10		20	589	
Baja Verapaz	6	2	19	488	
Chimaltenango	12	8	35	908	
Chiquimula	9	5	16	424	
El Progreso	5	1	5	136	
Escuintla	8		17	600	
Guatemala	13	21	30	989	
Huehuetenango	13	9	12	323	
Izabal	3		5	131	
Jalapa	6	2	22	587	
Jutiapa	9	3	11	273	
Petén	9		11	263	
Quetzaltenango	22	7	52	1,249	
Quiché	9	14	11	460	
Retalhuleu	9	8	26	784	
Sacatepéquez	10		15	503	
San Marcos	15	27	37	1,078	
Santa Rosa	10		18	447	
Sololá	12	6	15	412	
Suchitepéquez	14		22	600	
Totonicapán	8	18	28	762	
Zacapa	9		22	700	
TOTALES	221	131	449	12,706	

Fuente: Elaboración propia con datos proporcionados por Dirección de Hogares Comunitarios, con fecha 07/12/2023.



Incremento de beneficiarios en relación al mes anterior.
Reducción de beneficiarios en relación al mes anterior.
Sin variación de beneficiarios en relación al mes anterior.

Tabla No. 2. Niños Beneficiados con bolsas de alimentos proporcionadas durante el mes de noviembre de 2023, desagregadas a nivel departamental.

DEPARTAMENTO	BENEFICIARIOS
Alta Verapaz	589
Baja Verapaz	488
Chimaltenango	908
Chiquimula	424
El Progreso	136
Escuintla	600
Guatemala	989
Huehuetenango	323
Izabal	131
Jalapa	587
Jutiapa	273
Petén	263
Quetzaltenango	1,249
Quiché	460
Retalhuleu	784
Sacatepéquez	503
San Marcos	1,078
Santa Rosa	447
Sololá	412
Suchitepéquez	600
Totonicapán	762
Zacapa	700
TOTAL	12,706

Fuente: Elaboración propia con datos proporcionados por Dirección de Hogares Comunitarios, con fecha 07/12/2023.

Tabla 3. Niños atendidos desagregados a nivel departamental por género y etnia, noviembre de 2023.

DEPARTAMENTO	GÉNERO			ETNIA			
	NIÑO	NIÑA	TOTAL GÉNERO	GARÍFUNA	LADINO / MESTIZO	MAYA	TOTAL ETNIA
Alta Verapaz	523	466	989		733	256	989
Baja Verapaz	79	57	136		136		136
Chimaltenango	268	235	503		205	298	503
Chiquimula	473	435	908		215	693	908
El Progreso	314	286	600		581	19	600
Escuintla	225	222	447		447		447
Guatemala	211	201	412			412	412
Huehuetenango	408	354	762			762	762
Izabal	634	615	1249	11	227	1022	1260
Jalapa	306	294	600		600		600
Jutiapa	403	381	784		745	39	784
Petén	545	533	1078		928	150	1078
Quetzaltenango	150	173	323		154	169	323
Quiché	218	242	460		63	397	460
Retalhuleu	236	252	488		250	238	488
Sacatepéquez	294	295	589		55	534	589
San Marcos	161	102	263		211	52	263
Santa Rosa	72	59	131		89	31	120
Sololá	395	305	700		698	2	700
Suchitepéquez	240	184	424		412	12	424
Totonicapán	287	300	587		587		587
Zacapa	133	140	273		273		273
TOTALES	6,575	6,131	12,706	11	7,609	5,086	12,706

Fuente: Elaboración propia con datos proporcionados por Dirección de Hogares Comunitarios, con fecha 07/12/2023.

Tabla 4. Niños atendidos a nivel departamental desagregados por grupo etario, noviembre de 2023.

DEPARTAMENTO	GRUPO ETARIO	
	0-13 años	TOTAL
Alta Verapaz	589	589
Baja Verapaz	488	488
Chimaltenango	908	908
Chiquimula	424	424
El Progreso	136	136
Escuintla	600	600
Guatemala	989	989
Huehuetenango	323	323
Izabal	131	131
Jalapa	587	587
Jutiapa	273	273
Petén	263	263
Quetzaltenango	1,249	1,249
Quiché	460	460
Retalhuleu	784	784
Sacatepéquez	503	503
San Marcos	1,078	1,078
Santa Rosa	447	447
Sololá	412	412
Suchitepéquez	600	600
Totonicapán	762	762
Zacapa	700	700
TOTALES	12,706	12,706

Fuente: Elaboración propia con datos proporcionados por Dirección de Hogares Comunitarios, con fecha 07/12/2023.

2. DIRECCIÓN DE MIS AÑOS DORADOS

La Dirección de Mis Años Dorados, tiene como objetivo principal, la atención de las personas adultas Mayores, priorizando aquellas en condición de pobreza o pobreza extrema; con la finalidad de respetar y promover sus derechos humanos, facilitándoles servicios de atención integral para mejorar su calidad de vida y reducir la brecha generacional.

Bienes y/o servicios que entrega a la población atendida

- **Alimentación:** En todos los centros de atención diurno, se le brinda a cada uno de los beneficiarios 3 raciones alimentarias diarias de forma gratuita, que incluyen: refacción matutina, almuerzo y refacción vespertina. En el caso de los centros de atención permanente, adicional a las raciones antes mencionadas, se brinda desayuno, cena y un lugar para alojarlos.
- **Terapia Física:** Se realizan actividades personalizadas a cargo de fisioterapeutas, con el objetivo de contribuir al mejoramiento de la salud física de los beneficiarios.
- **Atención primaria en salud:** A través de coordinaciones a nivel local, se ha logrado la salud de los beneficiarios a través de: jornadas médicas, atención odontológica, evaluaciones oftalmológicas, toma diaria de signos vitales, control de medicamentos y curaciones menores. En los centros de atención permanente se cuenta con personal médico y de enfermería para la atención de los beneficiarios.
- **Apoyo Psicológico:** Se desarrollan actividades de evaluación psicológica y de diagnóstico para que posteriormente se puedan realizar las terapias en búsqueda de una adecuada salud mental.
- **Terapia Ocupacional:** Se llevan a cabo actividades productivas tales como la elaboración de huertos y artesanías, entre otros.
- **Alfabetización:** Programa dirigido para los beneficiarios que no saben leer y/o escribir.

Modalidades de atención

Centros de Atención al Adulto Mayor “Mis Años Dorados” que funcionan de lunes a viernes en horario de 8:00 a 17:00 horas. El horario de atención puede variar dependiendo de las dinámicas locales en donde funcionan los Centros MAD.

Centros de Atención Permanente, en estos se brindan los mismos servicios que los Centros MAD con la variable que funcionan de lunes a domingo las 24 horas.

Tabla 5. Personas Adultas Mayores atendidas y Centros de Atención en funcionamiento, noviembre de 2023.

DEPARTAMENTO	MUNICIPIOS	CENTROS DE ATENCIÓN		BENEFICIARIOS	TENDENCIA
		DIURNA	PERMANENTE		
Alta Verapaz	3	3		113	
Chimaltenango	4	4		136	
Chiquimula	3	3		158	
El Progreso	1	1		51	
Escuintla	3	3		138	
Guatemala	9	14	1	574	
Huehuetenango	5	5		159	
Izabal	3	3		103	
Jalapa	6	6		267	
Jutiapa	9	8	1	373	
Quetzaltenango	2	2		82	
Quiché	1	1		36	
Retalhuleu	4	4		173	
Sacatepéquez	4	4		169	
San Marcos	6	6		239	
Santa Rosa	4	4		141	
Sololá	3	3		103	
Suchitepéquez	2	2		49	
Zacapa	6	6		332	
TOTALES	78	82	2	3,396	

Fuente: Elaboración propia con datos proporcionados por Dirección de Mis Años Dorados, con fecha 07/12/2023.



Incremento de beneficiarios en relación al mes anterior.
Reducción de beneficiarios en relación al mes anterior.
Sin variación de beneficiarios en relación al mes anterior.

Tabla 6. Personas Adultas Mayores atendidas desagregadas a nivel departamental por género y etnia, noviembre de 2023.

DEPARTAMENTO	GÉNERO			ETNIA			
	HOMBRES	MUJERES	TOTAL GÉNERO	GARÍFUNA	LADINO / MESTIZO	MAYA	TOTAL ETNIA
Alta Verapaz	44	69	113		4	109	113
Chimaltenango	48	88	136		62	74	136
Chiquimula	53	105	158		136	22	158
El Progreso	25	26	51		51		51
Escuintla	94	44	138	1	127	10	138
Guatemala	224	350	574		457	117	574
Huehuetenango	68	91	159		100	59	159
Izabal	44	59	103	5	39	59	103
Jalapa	110	157	267		192	75	267
Jutiapa	182	191	373		364	9	373
Quetzaltenango	41	41	82		27	55	82
Quiché	13	23	36			36	36
Retalhuleu	84	89	173		165	8	173
Sacatepéquez	51	118	169		141	28	169
San Marcos	98	141	239		173	66	239
Santa Rosa	62	79	141		108	33	141
Sololá	28	75	103		10	93	103
Suchitepéquez	27	22	49		14	35	49
Zacapa	167	165	332		320	12	332
TOTALES	1,463	1,933	3,396	6	2,490	900	3,396

Fuente: Elaboración propia con datos proporcionados por Dirección de Mis Años Dorados, con fecha 07/12/2023.

Tabla 7. Adultos Mayores atendidos a nivel departamental desagregado por grupo etario, noviembre de 2023.

DEPARTAMENTO	GRUPO ETARIO	
	MAYORES DE 60 AÑOS	TOTAL
Alta Verapaz	113	113
Chimaltenango	136	136
Chiquimula	158	158
El Progreso	51	51
Escuintla	138	138
Guatemala	574	574
Huehuetenango	159	159
Izabal	103	103
Jalapa	267	267
Jutiapa	373	373
Quetzaltenango	82	82
Quiché	36	36
Retalhuleu	173	173
Sacatepéquez	169	169
San Marcos	239	239
Santa Rosa	141	141
Sololá	103	103
Suchitepéquez	49	49
Zacapa	332	332
TOTALES	3,396	3,396

Fuente: Elaboración propia con datos proporcionados por Dirección de Mis Años Dorados, con fecha 07/12/2023.

Tabla 8. Servicios brindados a personas Adultas Mayores, desagregados a nivel departamental, mes de noviembre de 2023.

DEPARTAMENTO	ATENCIONES INTEGRALES	EVENTOS REDUCCIÓN BRECHA GENERACIONAL
Chiquimula	60	1
El Progreso	51	1
Guatemala	331	9
Huehuetenango	18	1
Izabal	94	3
Jalapa	210	5
Jutiapa	324	8
Retalhuleu	50	2
Santa Rosa	57	2
Zacapa	260	5
TOTALES	1,455	37

Fuente: Elaboración propia con datos proporcionados por Dirección de Mis Años Dorados, con fecha 07/12/2023.

3. DIRECCIÓN DE MEJORAMIENTO DE LAS CONDICIONES SOCIOECONÓMICAS DE LA MUJER

La Dirección de Mejoramiento de las Condiciones Socioeconómicas de la Mujer, está dirigido a mujeres del área rural, en condiciones de pobreza o extrema pobreza, buscando fortalecer su capacidad productiva y de comercialización, a través de la conformación de Unidades Productivas, articulando esfuerzos públicos y privados para promover el desarrollo socioeconómico de las familias y comunidades guatemaltecas vulnerables.

La estrategia se basa en el potencial productivo y de mercado, acompañado de procesos de educación alimentaria y nutricional, capacitación y asistencia técnica productiva, apoyo para la gestión de financiamiento y comercialización de los productos.

Bienes y/o servicios que entrega a la población atendida

- **Asistencia técnica en proyectos productivos:** Esto con la finalidad de potencializar las capacidades, habilidades y destrezas de las beneficiarias, contribuyendo a generar Mayores ingresos.
- **Capacitación en Seguridad Alimentaria:** Fomentando buenas prácticas en el manejo de alimentos y la higiene del hogar, con el propósito de mejorar las condiciones de Seguridad Alimentaria y Nutricional.
- **Asistencia técnica para el establecimiento de la marca comercial de sus productos:** diseño de empaque, material promocional, etiquetado, entre otros servicios enfocados en el proceso de comercialización.
- **Gestiones para la participación en eventos de promoción y comercialización de los productos elaborados por las beneficiarias:** Con la finalidad de que puedan conformar una cartera de clientes y generar Mayores ingresos.

Tabla 9. Mujeres beneficiadas durante el mes de noviembre de 2023, desagregadas a nivel departamental.

DEPARTAMENTO	MUNICIPIOS	MUJERES BENEFICIARIAS	EVENTOS DE FORMACIÓN	EVENTOS DE COMERCIALIZACIÓN
Alta Verapaz	6	174	124	
Baja Verapaz	5	30	72	
Chimaltenango	12	51	114	
Chiquimula	7	98	84	3
El Progreso	3	14	50	
Escuintla	10	74	91	1
Huehuetenango	16	553	304	2
Izabal	5	208	110	3
Jalapa	3	63	54	1
Jutiapa	8	117	210	2
Petén	10	127	94	3
Quetzaltenango	17	293	178	4
Quiché	5	50	50	
Retalhuleu	7	70	91	2
Sacatepéquez	12	159	82	3
Santa Rosa	5	23	54	
Sololá	2	1	8	
Totonicapán	7	97	142	3
Zacapa	7	92	88	1
TOTALES	147	2,294	2,000	28

Fuente: Elaboración propia con datos proporcionados por Dirección de Mejoramiento de las Condiciones Socioeconómicas de la Mujer, con fecha 07/12/2023.

Tabla 10. Mujeres atendidas desagregadas a nivel departamental por etnia, noviembre de 2023.

DEPARTAMENTO	ETNIA				TOTAL ETNIA
	GARÍFUNA	LADINO / MESTIZO	MAYA	NO INDICA	
Alta Verapaz		1	173		174
Baja Verapaz		3	27		30
Chimaltenango		30	21		51
Chiquimula		98			98
El Progreso		14			14
Escuintla		64	10		74
Huehuetenango		198	354	1	553
Izabal		87	121		208
Jalapa		63			63
Jutiapa		117			117
Petén		123	4		127
Quetzaltenango		58	235		293
Quiché			50		50
Retalhuleu		69	1		70
Sacatepéquez	1	59	99		159
Santa Rosa		23			23
Sololá			1		1
Totonicapán		1	96		97
Zacapa		92			92
TOTALES	1	1,100	1,192	1	2,294

Fuente: Elaboración propia con datos proporcionados por Dirección de Mejoramiento de las Condiciones Socioeconómicas de la Mujer, con fecha 07/12/2023.

Tabla 11. Mujeres atendidas a nivel departamental desagregadas por grupo etario, noviembre de 2023.

DEPARTAMENTO	GRUPO ETARIO			
	13-30 AÑOS	30-60 AÑOS	MAYORES DE 60 AÑOS	TOTAL
Alta Verapaz	52	85	37	174
Baja Verapaz	14	16		30
Chimaltenango	11	34	6	51
Chiquimula	37	44	17	98
El Progreso	6	8		14
Escuintla	20	37	17	74
Huehuetenango	155	320	78	553
Izabal	85	106	17	208
Jalapa	14	32	17	63
Jutiapa	23	58	36	117
Petén	30	80	17	127
Quetzaltenango	81	179	33	293
Quiché	5	30	15	50
Retalhuleu	23	36	11	70
Sacatepéquez	44	85	30	159
Santa Rosa	5	16	2	23
Sololá		1		1
Totonicapán	24	59	14	97
Zacapa	34	42	16	92
TOTALES	663	1,268	363	2,294

Fuente: Elaboración propia con datos proporcionados por Dirección de Mejoramiento de las Condiciones Socioeconómicas de la Mujer, con fecha 07/12/2023.

4. DIRECCIÓN DE SERVICIO SOCIAL

La Dirección de Servicio Social contribuye en el mejoramiento de las condiciones de vida de la población guatemalteca en condición de pobreza o pobreza extrema, proporcionándole asistencia en salud, promoviendo mecanismos de atención focalizada y concreta para el manejo de la morbilidad y la discapacidad de la población en condición más vulnerable del país.

Las acciones se realizan en coordinación con agentes de la cooperación nacional e internacional, para ofrecer cobertura en salud de primer nivel atención a través de gestión de jornadas médicas, tratamientos médicos, la dotación de aparatos tipo medico ambulatorio y otros servicios sociales.

Bienes y/o servicios que entrega a la población atendida.

- **Dotación de aparatos ortopédicos, tratamientos médicos y otros servicios sociales:** Con el objetivo de apoyar a aquellas personas en condición de pobreza o extrema pobreza que por causas naturales o producto de algún accidente adquirieron algún tipo de discapacidad que imposibilite total o parcialmente su movilidad, o padezcan de alguna enfermedad que afecte su desarrollo, se les proporciona de manera gratuita prótesis, tratamientos médicos, material médico ambulatorio, sillas de ruedas, muletas, andadores y otros aparatos ortopédicos, para que tengan una mejor calidad de vida.
- **Atención a personas migrantes retornadas en unidades familiares con apoyo y atención humanitaria:** Brindando atención durante su ingreso al país y seguimiento de casos a nivel territorial para la vinculación de los retornados a los programas sociales de SOSEP.
- **Otros servicios sociales:** Que incluyen dotaciones de alimentos, vestuario,
- oxígeno ambulatorio, medicamentos, vitaminas, calzado, pago de servicios funerarios, entre otros. Mediante una alianza de cooperación interinstitucional con el Ministerio de Salud Pública y Asistencia Social.

Tabla 12. Personas beneficiadas con dotaciones, desagregado a nivel departamental y tipo de dotación, noviembre de 2023.

DEPARTAMENTO	ANDADORES	APOYO CON RENGLÓN T35 HOSPEDAJE	APOYO CON RENGLÓN T35 TRANSPORTE	BASTONES	MULETAS	OXIGENO	PAÑALES	SILLA DE RUEDAS	TOTAL DOTACIONES
Alta Verapaz	2			21	1				24
Baja Verapaz	5			44	3		15		67
Chimaltenango				1				6	7
Chiquimula				2			1	10	13
El Progreso							5	6	11
Escuintla				2			1	1	4
Guatemala	3	89	15	32	2	22	17	3	183
Huehuetenango				1				15	16
Izabal				2					2
Jutiapa				4			1		5
Petén					1				1
Quetzaltenango				3				1	4
Quiché				2			3	4	9
Retalhuleu				30					30
Sacatepéquez	1			2			1		4
San Marcos				4			1	17	22
Santa Rosa				8				1	9
Sololá								4	4
Suchitepéquez				2					2
Totonicapán				2					3
Zacapa				1					1
TOTALES	11	89	15	163	7	22	46	68	421

Fuente: Elaboración propia con datos proporcionados por Dirección de Servicio Social, con fecha 07/12/2023.

Tabla 13. Personas beneficiadas con dotaciones, desagregados a nivel departamental, género y etnia, noviembre de 2023.

DEPARTAMENTO	GÉNERO			ETNIA		
	HOMBRE	MUJER	TOTAL GÉNERO	LADINO / MESTIZO	MAYA	TOTAL ETNIA
Alta Verapaz	9	15	24	4	20	24
Baja Verapaz	29	38	67	61	6	67
Chimaltenango	2	5	7	7		7
Chiquimula	5	8	13	9	4	13
El Progreso	3	8	11	11		11
Escuintla	1	3	4	4		4
Guatemala	78	105	183	127	56	183
Huehuetenango	11	5	16	15	1	16
Izabal		2	2	2		2
Jutiapa	3	2	5	5		5
Petén	1		1	1		1
Quetzaltenango	2	2	4	4		4
Quiché	4	5	9	5	4	9
Retalhuleu	16	14	30	30		30
Sacatepéquez	2	2	4	4		4
San Marcos	13	9	22	21	1	22
Santa Rosa	6	3	9	9		9
Sololá	3	1	4		4	4
Suchitepéquez	1	1	2	2		2
Totonicapán	3		3	2	1	3
Zacapa		1	1	1		1
TOTALES	192	229	421	324	97	421

Fuente: Elaboración propia con datos proporcionados por Dirección de Servicio Social, con fecha 07/12/2023.

Tabla 14. Personas beneficiadas con dotaciones, desagregados por grupo etario, noviembre de 2023.

DEPARTAMENTO	GRUPO ETARIO				
	0-13 AÑOS	14-30 AÑOS	31-60 AÑOS	MAYORES DE 60 AÑOS	TOTAL EDAD
Alta Verapaz		1	4	19	24
Baja Verapaz	9	1	8	49	67
Chimaltenango		2		5	7
Chiquimula	1			12	13
El Progreso	3	3		5	11
Escuintla			1	3	4
Guatemala	60	52	11	60	183
Huehuetenango	7	5		4	16
Izabal			1	1	2
Jutiapa	1			4	5
Petén	1				1
Quetzaltenango		1		3	4
Quiché	5			4	9
Retalhuleu				30	30
Sacatepéquez				4	4
San Marcos	8	3	3	8	22
Santa Rosa			1	8	9
Sololá	1	1		2	4
Suchitepéquez				2	2
Totonicapán	1		1	1	3
Zacapa				1	1
TOTALES	97	69	30	225	421

Fuente: Elaboración propia con datos proporcionados por Dirección de Servicio Social, con fecha 07/12/2023.

Tabla 15. Personas migrantes retornadas con apoyo y atención humanitaria, noviembre de 2023.

DESCRIPCIÓN	BENEFICIARIOS
Personas migrantes retornadas con apoyo y atención humanitaria	6,870
TOTAL	6,870

Fuente: Elaboración propia con datos proporcionados por Dirección de Servicio Social, con fecha 07/12/2023.

Tabla 16. Personas migrantes retornadas con apoyo y atención humanitaria, desagregados por género y etnia, noviembre de 2023.

DESCRIPCIÓN	GÉNERO			ETNIA			
	HOMBRE	MUJER	TOTAL GÉNERO	LADINO / MESTIZO	MAYA	XINCA	TOTAL ETNIA
Personas migrantes retornadas con apoyo y atención humanitaria	2,837	4,033	6,870	4,401	2,467	2	6,870
TOTALES	2,837	4,033	6,870	4,401	2,467	2	6,870

Fuente: Elaboración propia con datos proporcionados por Dirección de Servicio Social, con fecha 07/12/2023.

Tabla 17. Personas migrantes retornadas con apoyo y atención humanitaria, desagregados por grupo etario, noviembre de 2023.

DESCRIPCIÓN	GRUPO ETARIO				
	0-13 AÑOS	14-30 AÑOS	31-60 AÑOS	MAYORES DE 60 AÑOS	TOTAL ETARIO
Personas migrantes retornadas con apoyo y atención humanitaria	3,328	2,194	1,347	1	6,870
TOTALES	3,328	2,194	1,347	1	6,870

Fuente: Elaboración propia con datos proporcionados por Dirección de Servicio Social, con fecha 07/12/2023.

5. EJECUCIÓN PRESUPUESTARIA, NOVIEMBRE DE 2023

ACTIVIDAD PRESUPUESTARIA	ASIGNADO	VIGENTE	EJECUTADO	% DE EJECUCIÓN
Dirección y Coordinación	Q39,043,519.00	Q38,240,062.00	Q31,761,965.83	83.06
Atención Integral a la Primera Infancia	Q109,978,100.00	Q97,208,959.00	Q91,253,664.30	93.87
Servicio y Asistencia Social	Q9,617,000.00	Q6,937,608.00	Q6,165,544.35	88.87
Desarrollo de la Mujer	Q11,691,900.00	Q12,238,889.00	Q9,334,009.83	76.27
Atención Integral al Adulto Mayor	Q30,643,581.00	Q46,348,582.00	Q40,424,451.49	87.22
TOTALES	Q200,974,100.00	Q200,974,100.00	Q178,939,635.80	89.04

Fuente: SICOIN R00815611.rpt, reporte generado el 07/12/2023.

6. SEGUIMIENTO ESPECIAL DEL GASTO

Las acciones de SOSEP son vinculables presupuestariamente a los clasificadores de género, a través de las acciones ejecutadas por la Dirección de Mejoramiento de las Condiciones Socioeconómicas de la Mujer; y al clasificador de Seguridad Alimentaria a través de las acciones de la Dirección de Hogares Comunitarios.

Adjunto al presente se muestran los reportes de SICOIN para ambos clasificadores, correspondiente al periodo noviembre-noviembre 2023.

7. RESUMEN DE EJECUCIÓN DE METAS FÍSICAS DE PRODUCTOS Y SUBPRODUCTOS, NOVIEMBRE DE 2023

CONCEPTO	META TERMINAL	EJECUCIÓN ACUMULADA	% DE EJECUCIÓN
Dirección y Coordinación	12	11 ✓	91.67 ✓
Dirección y Coordinación	12	11 ✓	91.67 ✓
DIRECCIÓN DE HOGARES COMUNITARIOS			
Niños y niñas de 6 meses a 7 años de edad en situación de pobreza y pobreza extrema beneficiados con atención integral.	17,365	16,407 ✓	94.48 ✓
Niños y niñas de 6 meses a 7 años de edad en situación de pobreza y pobreza extrema beneficiados con atención integral.	17,365	16,407 ✓	94.48 ✓
DIRECCIÓN DE SERVICIO SOCIAL			
Personas en condición de pobreza y pobreza extrema beneficiadas con atención en servicio social.	28,336	22,075 ✓	77.90 ✓
Personas beneficiadas con productos ortopédicos y otros servicios sociales.	8,336	3,478 ✓	41.72 ✓
Personas migrantes retornadas con apoyo y atención humanitaria	20,000	18,597 ✓	92.99 ✓
DIRECCIÓN DE MEJORAMIENTO DE LAS CONDICIONES SOCIOECONÓMICAS DE LA MUJER			
Mujeres beneficiadas con capacitación, asistencia técnica en proyectos productivos y empresariales.	28,000	26,812 ✓	95.76 ✓
Mujeres beneficiadas con capacitación, asistencia técnica en proyectos productivos y empresariales.	28,000	26,812 ✓	95.76 ✓
Eventos de formación técnica, asesoría productiva y empresarial en beneficio de mujeres.	19,000	19,000 ✓	100.00 ✓
Eventos de promoción y comercialización de productos elaborados por las mujeres.	175	152 ✓	86.86 ✓
DIRECCIÓN DE MIS AÑOS DORADOS			
Adultos mayores en condición de pobreza y pobreza extrema beneficiados con atención integral.	5,050	3,396 ✓	67.25 ✓
Adultos mayores beneficiados con servicios varios en Centros de Atención Diurna.	4,950	3,341 ✓	67.49 ✓
Adultos mayores beneficiados con servicios varios en Centros de Atención Permanente.	100	55 ✓	55.00 ✓
TOTAL PERSONAS BENEFICIADAS	78,751	68,690	87.22

Fuente: SICOIN R00815611.rpt, reporte generado el 07/12/2023.



ELABORÓ	REVISÓ	Vo. Bo.
  <p>Mónica Abigail Guerra Alvarez Analista de Formulación y Evaluación presupuestaria Planificación Secretaría de Obras Sociales de la Esposa del Presidente de la República</p>	  <p>Lcda. Jacqueline Alejandra Jacinto Sacché Directora de Planificación Secretaría de Obras Sociales de la Esposa del Presidente de la República</p>	  <p>Lcda. Sara Eugenia López Galvez Secretaria de Obras Sociales Secretaría de Obras Sociales de la Esposa del Presidente de la República</p>
NOMBRE Y FIRMA	NOMBRE Y FIRMA	NOMBRE Y FIRMA
Guatemala, noviembre de 2023		

CÓDIGO	DENOMINACIÓN ENTIDAD - UNIDAD EJECUTORA - CENTRO DE COSTO
11130016-224-10892	GESTIÓN INSTITUCIONAL

Clase de registro EJE Original No. Cuatrimestre

Clase modificación NOR X RTO Comprobante No. Mes

PG-SPG-PY-ACT-OB	R-P-SP Subprod.	Descripción de Producto y Subproducto	Cantidad / Valor	Unidad de Medida
------------------	-----------------	---------------------------------------	------------------	------------------

38-0-0-2-0	004-001	Niños y niñas de 6 meses a 7 años de edad en situación de pobreza y pobreza extrema	69.00	Persona
38-0-0-2-0	004-001-0002	Niños y niñas de 6 meses a 7 años de edad en situación de pobreza y pobreza extrema	69.00	Persona
38-0-0-13-0	004-005	Personas en condición de pobreza y pobreza extrema beneficiadas con atención en serv	7,291.00	Persona

Observaciones: De conformidad a los avances de los Órganos Técnicos de SOSEP, se registran las metas físicas correspondientes al mes de noviembre de 2023.

Dispongase la emisión y el registro de esta operación:

APROBADO

Gabriela Yupe Tzuc
 Asesora Ejecutiva del Cultivos y Planes
 Planificación
 Secretaría de Obras Sociales de la
 Esposa del Presidente de la República

Lidia Pachayane Alejandra Sacchi
 Directora de Planificación
 Secretaría de Obras Sociales de la
 Esposa del Presidente de la República

CÓDIGO	DENOMINACIÓN ENTIDAD - UNIDAD EJECUTORA - CENTRO DE COSTO	
11130016-224-10892	GESTIÓN INSTITUCIONAL	

Clase de registro EJE Original No. Cuatrimestre

Clase modificación NOR X RTO Comprobante No. Mes

PG-SPG-PY-ACT-OB	R-P-SP Subprod.	Descripción de Producto y Subproducto	Cantidad / Valor	Unidad de Medida
------------------	-----------------	---------------------------------------	------------------	------------------

38-0-0-13-0	004-005-0001	Personas beneficiadas con productos ortopédicos y otros servicios sociales	421.00	Persona
38-0-0-13-0	004-005-0005	Personas migrantes retornadas con apoyo y atención humanitaria	6,870.00	Persona
38-0-0-14-0	004-006	Mujeres beneficiadas con capacitación, asistencia técnica en proyectos productivos y err	2,294.00	Persona
38-0-0-14-0	004-006-0001	Mujeres beneficiadas con capacitación, asistencia técnica en proyectos productivos y err	2,294.00	Persona

Observaciones: De conformidad a los avances de los Órganos Técnicos de SOSEP, se registran las metas físicas correspondientes al mes de noviembre de 2023.

Dispongase la emisión y el registro de esta operación:

APROBADO

Stefanny Gabriela Yupe Tzún
 Analista de Ejecución de Políticas y Planes
 Planificación
 Secretaría de Obras Sociales de la
 Espasa del Presidente de la República

Lidia Jacinto
 Directora de Planificación
 Secretaría de Obras Sociales de la
 Espasa del Presidente de la República

Comprobante de Ejecución de Metas de Productos y Subproductos

CÓDIGO	DENOMINACIÓN ENTIDAD - UNIDAD EJECUTORA - CENTRO DE COSTO		
11130016-224-10892	GESTIÓN INSTITUCIONAL		
Clase de registro	EJE	Original No.	Cuatrimestre
Clase modificación	NOR X	Comprobante No.	Mes
			3
			Noviembre

Fecha de Imputación		
30	11	2023
Día	Mes	Año


PG-SPG-PY-ACT-OB	R-P-SP Subprod.	Descripción de Producto y Subproducto	Cantidad / Valor	Unidad de Medida
------------------	-----------------	---------------------------------------	------------------	------------------


38-0-0-15-0	004-008	Adultos mayores en condición de pobreza y pobreza extrema beneficiados con atención	20.00	Persona
38-0-0-15-0	004-008-0001	Adultos mayores beneficiados con servicios varios en Centros de Atención Diurna	20.00	Persona
38-0-0-1-0	004-007	Dirección y coordinación	1.00	Documento
38-0-0-1-0	004-007-0001	Dirección y coordinación	1.00	Documento

Observaciones: De conformidad a los avances de los Órganos Técnicos de SOSEP, se registran las metas físicas correspondientes al mes de noviembre de 2023.

Dispongase la emisión y el registro de esta operación:

APROBADO


 Stefany Gabriela Ayala Tzuc
 Analista de Formulación de Estrategias y Planes
 Secretaría de Políticas Sociales de
 Esposa del Presidente de la República


 Lida Jucheyana Alejandra Jacinto Sacchi
 Directora de Planeación
 Secretaría de Obras Sociales de la
 Esposa del Presidente de la República

CÓDIGO	DENOMINACIÓN ENTIDAD - UNIDAD EJECUTORA - CENTRO DE COSTO	
11130016-224-10892	GESTIÓN INSTITUCIONAL	
Clase de registro	EJE	Original No. <input type="text" value="0"/>
Clase modificación	NOR <input checked="" type="checkbox"/> X <input type="checkbox"/> RTO <input type="checkbox"/>	Comprobante No. <input type="text" value="12"/>
		Cuatrimestre <input type="text" value="3"/> Mes <input type="text" value="Noviembre"/>

PG-SPG-PY-ACT-OB	R-P-SP Subprod.	Descripción de Producto y Subproducto	Cantidad / Valor	Unidad de Medida
------------------	-----------------	---------------------------------------	------------------	------------------

38-0-0-14-0	004-006-0004	Eventos de formación técnica, asesoría productiva y empresarial en beneficio de mujeres:	1,353.00	Evento
38-0-0-14-0	004-006-0005	Eventos de promoción y comercialización de productos elaborados por las mujeres	28.00	Evento

Observaciones: De conformidad a los avances de los Órganos Técnicos de SOSEP, se registran las metas físicas correspondientes al mes de noviembre de 2023.

Dispongase la emisión y el registro de esta operación:

APROBADO

F. Stéfano
 Analista de Formación de Políticas y Planes
 Secretaría de Obras Sociales de la
 Esposa del Presidente de la República

Lidia Jachetone
 Directora de Planificación
 Secretaría de Obras Sociales de la
 Esposa del Presidente de la República

CÓDIGO	DENOMINACIÓN ENTIDAD - UNIDAD EJECUTORA - CENTRO DE COSTO		
11130016-224-10892	GESTIÓN INSTITUCIONAL		

Programación	Re-	Programación	X	Cuatrimstre	3	Original No.	0	Comprobante No.	13
---------------------	------------	---------------------	----------	--------------------	----------	---------------------	----------	------------------------	-----------


Fecha de Imputación	
30	11
Día	Mes
	Año
	2023


PG-SPG-PY ACT-OB	R-P-SP Subprod.	Descripción de Producto y Subproducto	Septiembre	Octubre	Noviembre	Diciembre	Unidad Medida
38-0-0-13-0	004-005	Personas en condición de pobreza y pobreza extrema beneficiadas con atención en servicio social	0	0	5836	0	Persona
38-0-0-13-0	004-005-0005	Personas migrantes retornadas con apoyo y atención humanitaria	0	0	6870	0	Persona
38-0-0-14-0	004-006-0001	Mujeres beneficiadas con capacitación, asistencia técnica en proyectos productivos y empresariales	0	0	144	0	Persona
38-0-0-14-0	004-006	Mujeres beneficiadas con capacitación, asistencia técnica en proyectos productivos y empresariales	0	0	144	0	Persona

Observaciones Reprogramación de Productos y Subproductos de los Órganos Técnicos de los Programas de Servicio Social y Mejoramiento de las Condiciones Soci

Dispongase la emisión y el registro de esta operación:

APROBADO


Stefany Gabriela Nuñez Tezoc
 Analista de Planeación de Programas y Planes
 Planeación
 Secretaría del Poder Judicial de la Federación
 Espose del Presidente de la República


Lidia Jaelene López
 Directora de Planeación
 Dirección de Planeación
 Secretaría de Obras Sociales de la República
 Espose del Presidente de la República

SISTEMA DE GESTION SIGES	Comprobante de programación cuatrimestral	PAGINA : 2 DE 2 FECHA : 11/12/2023 HORA : 9:10.22 REPORTE: R00817567.rpt
-----------------------------	---	---

CÓDIGO	DENOMINACIÓN ENTIDAD - UNIDAD EJECUTORA - CENTRO DE COSTO		
11130016-224-10892	GESTIÓN INSTITUCIONAL		
Programación	Re-Programación	X	Cuatrimestre
	Original No.	3	0
	Comprobante No.		13


Fecha de Imputación	
30	11
Día	Mes
	Año
	2023


PG-SPG-PY ACT-OB	R-P-SP Subprod.	Descripción de Producto y Subproducto	Septiembre	Octubre	Noviembre	Diciembre	Unidad Medida
38-0-0-14-0	004-006-0004	Eventos de formación técnica, asesoría productiva y empresarial en beneficio de mujeres	0	0	1253	0	Evento
38-0-0-14-0	004-006-0005	Eventos de promoción y comercialización de productos elaborados por las mujeres	0	0	10	0	Evento

Observaciones	Reprogramación de Productos y Subproductos de los Órganos Técnicos de los Programas de Servicio Social y Mejoramiento de las Condiciones Soc
---------------	--

Dispongase la emisión y el registro de esta operación:

APROBADO


 Gabriela Gupe Izó
 Analista de Estrategias de Políticas y Planes
 de
 Planificación
 Secretaría de Obras Sociales de la
 Empresa del Presidente de la República


 Alejandra Jaramila
 Directora de Planificación
 Secretaría de Obras Sociales de la
 Empresa del Presidente de la República

Sistema de Contabilidad Integrada Gubernamental
Ejecución de Gastos - Programación Cuatrimestral - Seguimiento Físico Cuatrimestral - Reportes
Analtico de Ejecución Física y Financiera

ENTIDAD Igual a 11130016, UNIDAD_EJECUTORA Igual a 224

DEL MES ENERO AL MES DE NOVIEMBRE

PAGINA 1 DE
 FECHA 7/12/2023
 HORA 15:27.14
 REPORTE: R00815611.rpt

EJERCICIO: 2023

PG	SP	PY	AC	OB	DESCRIPCION	SNIP	UNIDAD DE MEDIDA	PRESUPUESTO FISICO			PRESUPUESTO FINANCIERO		
								INICIAL	VIGENTE	EJEC	% E.JEC	Promedio de Ejecución	INICIAL

Entidad : 11130016-224-00 SECRETARIA DE OBRAS SOCIALES DE LA ESPOSA DEL PRESIDENTE

Promedio de ejecución física por actividad:

Promedio ponderado de ejecución por programa:

TOTAL 00

38 OBASSOCIALES

Promedio de ejecución física por actividad:

001 000 DIRECCIÓN Y COORDINACIÓN

1 Dirección y coordinación

2 Dirección y coordinación

Promedio de ejecución física por actividad:

002 000 ATENCIÓN INTEGRAL A LA PRIMERA INFANCIA

1 Niños y niñas de 6 meses a 7 años de edad en situación de pobreza y pobreza extrema beneficiados con atención integral

3 Niños y niñas de 6 meses a 7 años de edad en situación de pobreza y pobreza extrema beneficiados con atención integral

Promedio de ejecución física por actividad:

013 000 SERVICIO Y ASISTENCIA SOCIAL

1 Personas en condición de pobreza y pobreza extrema beneficiadas con atención en servicio social

2 Personas beneficiadas con productos ortopédicos y otros servicios sociales

6 Personas migrantes retornadas con apoyo y atención humanitaria

Promedio de ejecución física por actividad:

014 000 DESARROLLO DE LA MUJER

1 Mujeres beneficiadas con capacitación, asistencia técnica en proyectos productivos y empresariales

2 Mujeres beneficiadas con capacitación, asistencia técnica en proyectos productivos y empresariales

5 Eventos de formación técnica, asesoría productiva y empresarial en beneficio de mujeres

6 Eventos de promoción y comercialización de productos elaborados por las mujeres

Promedio de ejecución física por actividad:

015 000 ATENCIÓN INTEGRAL AL ADULTO MAYOR

1 Adultos mayores en condición de pobreza y pobreza extrema beneficiados con atención integral

0.00

0.00

0.00

0.00

0.00

200,974,100.00

200,974,100.00

178,939,635.80

89

0.00

11.00

91.67

11.00

91.67

91.67

94.48

94.48

77.90

41.72

92.99

70.87

94.60

39,043,319.00

38,240,062.00

31,761,3965.83

83

109,978,100.00

97,208,959.00

91,253,664.30

91

9,617,000.00

6,937,608.00

6,165,544.35

88

11,691,900.00

12,236,889.00

9,334,009.83

76

30,643,581.00

46,348,582.00

40,424,451.49

87

67.25

86.86

67.25

Sistema de Contabilidad Integrada Gubernamental
Ejecución de Gastos - Programación Cuatrimestral - Seguimiento Físico Cuatrimestral - Reportes
Análisis de Ejecución Física y Financiera

ENTIDAD Igual a 11130016, UNIDAD_EJECUTORA Igual a 224

EJERCICIO: 2023

DEL MES ENERO AL MES DE NOVIEMBRE

PAGINA 2 DE
 FECHA 7/12/2023
 HORA 15:27:14
 REPORTE: R00815611.rpt

PG	SP	PY	AC	OB	DESCRIPCION	SNIP	UNIDAD DE MEDIDA	PRESUPUESTO FISICO			PRESUPUESTO FINANCIERO				
								INICIAL	VIGENTE	% EJE	EJEC	Promedio de Ejecución	INICIAL	VIGENTE	% EJE
					2 Adultos mayores beneficiados con servicios varios en Centros de Atención Diurna	0	PERSONA	4,950.00	4,950.00	3,341.00	67.49				
					4 Adultos mayores beneficiados con servicios varios en Centros de Atención Permanente	0	PERSONA	100.00	100.00	55.00	55.00				
					Promedio de ejecución física por actividad:					156,554.00	63.25				
					Promedio ponderado de ejecución por programa:				176,701.00	85.33					
					TOTAL 38 OBRAS SOCIALES				176,701.00	156,554.00	85.94	200,974,100.00	200,974,100.00	178,939,635.80	89

Promedio ponderado de ejecución física a nivel institucional:

Sistema de Contabilidad Integradada Gubernamental
Ejecución de Gastos - Reportes - Información Consolidada
Ejecución del Presupuesto (Grupos Dinámicos)
 Expresado en Quetzales

PAGINA : 1 DE 1
 FECHA : 8/12/2023
 HORA : 7:47.18
 REPORTE : R00804768.rpt

ENTIDAD = 11130016, UNIDAD_EJECUTORA = 224, RENGLON = 419
 - ENTIDAD / UNIDAD EJECUTORA - SUBPROGRAMA - ACTIVIDAD -
 DEL MES NOVIEMBRE AL MES NOVIEMBRE

EJERCICIO: 2,023

DESCRIPCION	ASIGNADO	MODIFICADO	VIGENTE	PRE COMPRMISO	COMPROMETIDO	DEVENGADO	PAGADO	SALDO POR COMPROMETER	SALDO POR DEVENGAR	SALDO POR PAGAR	EJ
SECRETARÍAS Y OTRAS DEPENDENCIAS DEL EJECUTIVO - SECRETARÍA DE OBRAS SOCIALES DE LA ESPOSA DEL PRESIDENTE											
38 00	SIN SUBPROGRAMA										
38 00 000 002	93,072,420.00	-51,035,130.00	42,037,290.00	0.00	0.00	0.00	1,774,000.00	1,027,685.00	1,027,685.00	0.00	
38 00 000 013	80,000.00	13,664.00	93,664.00	0.00	0.00	0.00	0.00	10,714.00	10,714.00	0.00	
TOTAL 38 00 SIN SUBPROGRAMA	93,152,420.00	-51,021,466.00	42,130,954.00	0.00	0.00	0.00	1,774,000.00	1,038,399.00	1,038,399.00	0.00	
TOTAL 11130016-0224 SECRETARÍAS Y OTRAS DEPENDENCIAS DEL EJECUTIVO - SECRETARÍA DE OBRAS SOCIALES DE LA ESPOSA DEL PRESIDENTE	93,152,420.00	-51,021,466.00	42,130,954.00	0.00	0.00	0.00	1,774,000.00	1,038,399.00	1,038,399.00	0.00	

Sistema de Contabilidad Integradada Gubernamental
Ejecución de Gastos - Reportes - Consultas Especiales - Seguimiento especial del Gasto
Ejecución

PAGINA : 1 DE 2
 FECHA : 8/12/2023
 HORA : 7:54.52
 REPORTE : R00815829.rpt

Expresado en Quetzales

ENTIDAD = 11130016, UNIDAD_EJECUTORA = 224
 - Corte Nivel 01 - Nivel 02 - Nivel 03 -
 DEL MES DE NOVIEMBRE AL MES DE NOVIEMBRE

EJERCICIO: 2,023

DESCRIPCION	ASIGNADO	MODIFICACIONES	VIGENTE	COMPROMISO	DEVENGADO	PAGADO	% Ejecución
07 FUENTES EN COPARTICIPACION							
07-01 07-01-IVA PARA LA PAZ	100,974,100.00	0.00	100,974,100.00	2,670,336.08	2,899,343.22	9,977,765.27	9.87
07-01-04 07-01-GASTO SOCIAL 2.0 %	100,974,100.00	0.00	100,974,100.00	2,670,336.08	2,899,343.22	9,977,765.27	9.87
TOTAL 07-01 07-01-IVA PARA LA PAZ	100,974,100.00	0.00	100,974,100.00	2,670,336.08	2,899,343.22	9,977,765.27	9.87
TOTAL 07 FUENTES EN COPARTICIPACION	100,974,100.00	0.00	100,974,100.00	2,670,336.08	2,899,343.22	9,977,765.27	9.87

Sistema de Contabilidad Integradada Gubernamental
Ejecución de Gastos - Reportes - Consultas Especiales
Dinámico de Seguimiento de Clasificador Temático

PAGINA : 1 DE 2
 FECHA : 8/12/2023
 HORA : 7:44.40
 REPORTE : R00821119.rpt

ENTIDAD = 11130016, UNIDAD_EJECUTORA = 224
 - Corte Nivel 01 - Entidad / Unidad Ejecutora - Programa - Actividad -
 DEL MES DE NOVIEMBRE AL MES DE NOVIEMBRE

EJERCICIO: 2,023

DESCRIPCION	ASIGNADO	MODIFICACIONES	VIGENTE	COMPROMISO	DEVENGADO	PAGADO
04						
1113-0016-224						
38						
38 00 000 002	109,978,100.00	-12,789,141.00	97,208,959.00	1,870,845.36	1,899,852.50	8,209,652.95
TOTAL 38 OBRAS SOCIALES	109,978,100.00	-12,789,141.00	97,208,959.00	1,870,845.36	1,899,852.50	8,209,652.95
TOTAL 1113-0016-224 SECRETARÍAS Y OTRAS DEPENDENCIAS DEL EJECUTIVO -	109,978,100.00	-12,789,141.00	97,208,959.00	1,870,845.36	1,899,852.50	8,209,652.95
SECRETARÍA DE OBRAS SOCIALES DE LA ESPOSA DEL PRESIDENTE						
TOTAL 04 Reducción de la Desnutrición	109,978,100.00	-12,789,141.00	97,208,959.00	1,870,845.36	1,899,852.50	8,209,652.95