

INFORME MENSUAL DE EJECUCIÓN FÍSICA OCTUBRE DE 2023

Elaborado por: Planificación, Secretaría de Obras Sociales de la Esposa del Presidente.



1. DIRECCIÓN DE HOGARES COMUNITARIOS

La Dirección de Hogares Comunitarios, beneficia a niños y niñas menores de 7 años de edad, hijos de padres de escasos recursos, proporcionándoles alimentación y servicios educativos para los niveles inicial y preprimaria permitiendo la incorporación de la madre de familia en actividades productivas generadoras de ingresos económicos. Así mismo, contribuye al mejoramiento de las condiciones nutricionales de sus beneficiarios mediante la dotación de alimentación complementaria.

Modalidades de atención

- **Hogares Comunitarios** Funciona en espacios de familias que en apoyo a su comunidad y a la niñez brindan un espacio exclusivo de su vivienda para la habilitación del Hogar Comunitario. Este es adaptado a la necesidad de atención de los niños y equipado por parte del Programa con los bienes que se requieren para una buena atención. La cantidad de niños atendidos en esta modalidad es de 10 y 12 niños(as) atendidos por una madre cuidadora. (Esta modalidad no se encuentra vigente para su implementación, solo se apoya el funcionamiento de los que están aperturados actualmente)
- **Centro de Atención y Desarrollo Infantil -CADI-** Funciona en inmuebles amplios, exclusivos, de propiedad municipal, ONGS, organizaciones comunitarias, entre otros. Para la apertura de dichos Centros se busca el apoyo de autoridades locales, quienes a través de una alianza establecida en un convenio, apoyan la labor de la Secretaría de Obras Sociales a través del Programa Hogares Comunitarios. En estos espacios la atención va dirigida a grupos de 20 niños y niñas en adelante. (Esta modalidad es la que aplica para aperturas). En su implementación y funcionamiento se involucra a la comunidad y a las autoridades locales quienes apoyan el velar por el buen servicio que se brinda a los niños y niñas. En esta modalidad las madres designadas dependerán de la cantidad de niños y niñas a atender, debiendo considerarse una madre por cada diez niños.




Bienes y/o servicios que entrega a la población beneficiaria

- **Alimentación complementaria:** Incluye desayuno, almuerzo, refacción matutina y vespertina, estimando una ingesta de 1,200 Kcal. El Programa cuenta con una unidad de nutrición encargada de velar por la adecuada nutrición de los niños, así como del monitoreo de sus condiciones nutricionales y de ser necesario, su referencia al Sistema Nacional de Salud.
- **Educación inicial y preprimaria:** Se llevan a cabo actividades que permiten potencializar el desarrollo integral de los niños y niñas en las áreas de desarrollo (psicomotriz, lenguaje, cognoscitiva y social afectiva), incorporando la figura de la docente, se cuenta con el apoyo del Ministerio de Educación y Gobiernos Locales.
- **Salud preventiva:** Se lleva un control del crecimiento y desarrollo de los niños y niñas por medio de la toma de medidas antropométricas, para establecer su estado nutricional, las cuales se realizan cuatro veces al año. Se promueve la higiene e inmunizaciones (vacunas), la promoción de la Salud Materno-Infantil y la referencia de casos, según patologías, en coordinación con el Ministerio de Salud. Se brindan servicios de atención psicológica para fortalecer el proceso de enseñanza-aprendizaje o cualquier otro tipo de trastorno que afecte el desarrollo de los beneficiarios.
- **Seguridad:** Se brinda resguardo a las niñas y los niños beneficiarios para prevenir riesgos de la calle (drogadicción, abusos, maltrato, etc.)
- **Recreación:** Se realizan actividades de entretenimiento y participación en celebraciones especiales o propias de la comunidad.
- **Formación de valores:** La docente y madre cuidadora inculca a los niños y niñas, valores morales, espirituales, cívicos y culturales a través de actividades, pláticas, cantos y oraciones.

Tabla 1. Niños atendidos y Centros de Atención en funcionamiento, desagregado a nivel departamental, mes de octubre de 2023.

| DEPARTAMENTO | MUNICIPIOS | HOGARES COMUNITARIOS | CADI 'S | BENEFICIARIOS | TENDENCIA |
|----------------|------------|----------------------|------------|---------------|-----------|
| Alta Verapaz | 10 | | 20 | 601 | |
| Baja Verapaz | 6 | 2 | 19 | 491 | |
| Chimaltenango | 12 | 8 | 35 | 913 | |
| Chiquimula | 9 | 5 | 16 | 435 | |
| El Progreso | 5 | 1 | 5 | 135 | |
| Escuintla | 8 | | 17 | 600 | |
| Guatemala | 13 | 21 | 30 | 991 | |
| Huehuetenango | 12 | 9 | 12 | 330 | |
| Izabal | 3 | | 5 | 138 | |
| Jalapa | 6 | 2 | 22 | 596 | |
| Jutiapa | 9 | 3 | 11 | 283 | |
| Petén | 9 | | 11 | 262 | |
| Quetzaltenango | 21 | 7 | 52 | 1,250 | |
| Quiché | 9 | 14 | 11 | 462 | |
| Retalhuleu | 9 | 8 | 26 | 788 | |
| Sacatepéquez | 10 | | 15 | 503 | |
| San Marcos | 15 | 27 | 37 | 1,078 | |
| Santa Rosa | 10 | | 18 | 447 | |
| Sololá | 12 | 6 | 15 | 412 | |
| Suchitepéquez | 13 | | 22 | 600 | |
| Totonicapán | 8 | 18 | 28 | 763 | |
| Zacapa | 9 | | 22 | 700 | |
| TOTALES | 218 | 131 | 449 | 12,778 | |

Fuente: Elaboración propia con datos proporcionados por Dirección de Hogares Comunitarios, con fecha 02/11/2023.



Incremento de beneficiarios en relación al mes anterior.
Reducción de beneficiarios en relación al mes anterior.
Sin variación de beneficiarios en relación al mes anterior.

Tabla No. 2. Niños Beneficiados con bolsas de alimentos proporcionadas durante el mes de octubre de 2023, desagregadas a nivel departamental.

| DEPARTAMENTO | BENEFICIARIOS |
|----------------|---------------|
| Alta Verapaz | 601 |
| Baja Verapaz | 491 |
| Chimaltenango | 913 |
| Chiquimula | 435 |
| El Progreso | 135 |
| Escuintla | 600 |
| Guatemala | 991 |
| Huehuetenango | 330 |
| Izabal | 138 |
| Jalapa | 596 |
| Jutiapa | 283 |
| Petén | 262 |
| Quetzaltenango | 1,250 |
| Quiché | 462 |
| Retalhuleu | 788 |
| Sacatepéquez | 503 |
| San Marcos | 1,078 |
| Santa Rosa | 447 |
| Sololá | 412 |
| Suchitepéquez | 600 |
| Totonicapán | 763 |
| Zacapa | 700 |
| TOTALES | 12,778 |

Fuente: Elaboración propia con datos proporcionados por Dirección de Hogares Comunitarios, con fecha 02/11/2023.

Tabla 3. Niños atendidos desagregados a nivel departamental por género y etnia, octubre de 2023.

| DEPARTAMENTO | GÉNERO | | | ETNIA | | | |
|----------------|--------------|--------------|---------------|-----------|------------------|--------------|---------------|
| | NIÑO | NIÑA | TOTAL GÉNERO | GARÍFUNA | LADINO / MESTIZO | MAYA | TOTAL ETNIA |
| Alta Verapaz | 301 | 300 | 601 | | 55 | 546 | 601 |
| Baja Verapaz | 236 | 255 | 491 | | 253 | 238 | 491 |
| Chimaltenango | 477 | 436 | 913 | | 216 | 697 | 913 |
| Chiquimula | 244 | 191 | 435 | | 423 | 12 | 435 |
| El Progreso | 78 | 57 | 135 | | 135 | | 135 |
| Escuintla | 314 | 286 | 600 | | 581 | 19 | 600 |
| Guatemala | 520 | 471 | 991 | | 755 | 236 | 991 |
| Huehuetenango | 155 | 175 | 330 | | 158 | 172 | 330 |
| Izabal | 72 | 66 | 138 | 13 | 93 | 32 | 138 |
| Jalapa | 293 | 303 | 596 | | 596 | | 596 |
| Jutiapa | 141 | 142 | 283 | | 283 | | 283 |
| Petén | 160 | 102 | 262 | | 213 | 49 | 262 |
| Quetzaltenango | 633 | 617 | 1,250 | | 418 | 832 | 1,250 |
| Quiché | 217 | 245 | 462 | | 63 | 399 | 462 |
| Retalhuleu | 405 | 383 | 788 | | 746 | 42 | 788 |
| Sacatepéquez | 268 | 235 | 503 | | 205 | 298 | 503 |
| San Marcos | 543 | 535 | 1,078 | | 928 | 150 | 1,078 |
| Santa Rosa | 226 | 221 | 447 | | 447 | | 447 |
| Sololá | 212 | 200 | 412 | | | 412 | 412 |
| Suchitepéquez | 306 | 294 | 600 | | 600 | | 600 |
| Totonicapán | 408 | 355 | 763 | | | 763 | 763 |
| Zacapa | 395 | 305 | 700 | | 698 | 2 | 700 |
| TOTALES | 6,604 | 6,174 | 12,778 | 13 | 7,866 | 4,899 | 12,778 |

Fuente: Elaboración propia con datos proporcionados por Dirección de Hogares Comunitarios, con fecha 02/11/2023.

Tabla 4. Niños atendidos a nivel departamental desagregados por grupo etario, octubre de 2023.

| DEPARTAMENTO | GRUPO ETARIO | |
|----------------|---------------|---------------|
| | 0-13 años | TOTAL |
| Alta Verapaz | 601 | 601 |
| Baja Verapaz | 491 | 491 |
| Chimaltenango | 913 | 913 |
| Chiquimula | 435 | 435 |
| El Progreso | 135 | 135 |
| Escuintla | 600 | 600 |
| Guatemala | 991 | 991 |
| Huehuetenango | 330 | 330 |
| Izabal | 138 | 138 |
| Jalapa | 596 | 596 |
| Jutiapa | 283 | 283 |
| Petén | 262 | 262 |
| Quetzaltenango | 1,250 | 1,250 |
| Quiché | 462 | 462 |
| Retalhuleu | 788 | 788 |
| Sacatepéquez | 503 | 503 |
| San Marcos | 1,078 | 1,078 |
| Santa Rosa | 447 | 447 |
| Sololá | 412 | 412 |
| Suchitepéquez | 600 | 600 |
| Totonicapán | 763 | 763 |
| Zacapa | 700 | 700 |
| TOTALES | 12,778 | 12,778 |

Fuente: Elaboración propia con datos proporcionados por Dirección de Hogares Comunitarios, con fecha 02/11/2023.

2. DIRECCIÓN DE MIS AÑOS DORADOS

La Dirección de Mis Años Dorados, tiene como objetivo principal, la atención de las personas adultas Mayores, priorizando aquellas en condición de pobreza o pobreza extrema; con la finalidad de respetar y promover sus derechos humanos, facilitándoles servicios de atención integral para mejorar su calidad de vida y reducir la brecha generacional.

Bienes y/o servicios que entrega a la población atendida

- **Alimentación:** En todos los centros de atención diurno, se le brinda a cada uno de los beneficiarios 3 raciones alimentarias diarias de forma gratuita, que incluyen: refacción matutina, almuerzo y refacción vespertina. En el caso de los centros de atención permanente, adicional a las raciones antes mencionadas, se brinda desayuno, cena y un lugar para alojarlos.
- **Terapia Física:** Se realizan actividades personalizadas a cargo de fisioterapeutas, con el objetivo de contribuir al mejoramiento de la salud física de los beneficiarios.
- **Atención primaria en salud:** A través de coordinaciones a nivel local, se ha logrado la salud de los beneficiarios a través de: jornadas médicas, atención odontológica, evaluaciones oftalmológicas, toma diaria de signos vitales, control de medicamentos y curaciones menores. En los centros de atención permanente se cuenta con personal médico y de enfermería para la atención de los beneficiarios.
- **Apoyo Psicológico:** Se desarrollan actividades de evaluación psicológica y de diagnóstico para que posteriormente se puedan realizar las terapias en búsqueda de una adecuada salud mental.
- **Terapia Ocupacional:** Se llevan a cabo actividades productivas tales como la elaboración de huertos y artesanías, entre otros.
- **Alfabetización:** Programa dirigido para los beneficiarios que no saben leer y/o escribir.

Modalidades de atención

Centros de Atención al Adulto Mayor “Mis Años Dorados” que funcionan de lunes a viernes en horario de 8:00 a 17:00 horas. El horario de atención puede variar dependiendo de las dinámicas locales en donde funcionan los Centros MAD.


Centros de Atención Permanente, en estos se brindan los mismos servicios que los Centros MAD con la variable que funcionan de lunes a domingo las 24 horas.



Tabla 5. Personas Adultas Mayores atendidas y Centros de Atención en funcionamiento, octubre de 2023.

| DEPARTAMENTO | MUNICIPIOS | CENTROS DE ATENCIÓN | | BENEFICIARIOS | TENDENCIA |
|----------------|------------|---------------------|------------|---------------|-----------|
| | | DIURNA | PERMANENTE | | |
| Alta Verapaz | 3 | 3 | | 113 | |
| Chimaltenango | 4 | 4 | | 136 | |
| Chiquimula | 3 | 3 | | 153 | |
| El Progreso | 1 | 1 | | 51 | |
| Escuintla | 3 | 3 | | 138 | |
| Guatemala | 9 | 14 | 1 | 572 | |
| Huehuetenango | 5 | 5 | | 159 | |
| Izabal | 3 | 3 | | 103 | |
| Jalapa | 6 | 6 | | 267 | |
| Jutiapa | 9 | 8 | 1 | 373 | |
| Quetzaltenango | 2 | 2 | | 82 | |
| Quiché | 1 | 1 | | 36 | |
| Retalhuleu | 4 | 4 | | 173 | |
| Sacatepéquez | 4 | 4 | | 169 | |
| San Marcos | 6 | 6 | | 239 | |
| Santa Rosa | 4 | 4 | | 141 | |
| Sololá | 3 | 3 | | 103 | |
| Suchitepéquez | 2 | 2 | | 49 | |
| Zacapa | 6 | 6 | | 319 | |
| TOTALES | 78 | 82 | 2 | 3,376 | |

Fuente: Elaboración propia con datos proporcionados por Dirección de Mis Años Dorados, con fecha 02/11/2023.



Incremento de beneficiarios en relación al mes anterior.
Reducción de beneficiarios en relación al mes anterior.
Sin variación de beneficiarios en relación al mes anterior.

Tabla 6. Personas Adultas Mayores atendidas desagregadas a nivel departamental por género y etnia, octubre de 2023.

| DEPARTAMENTO | GÉNERO | | | ETNIA | | | |
|----------------|--------------|--------------|--------------|----------|------------------|------------|--------------|
| | HOMBRES | MUJERES | TOTAL GÉNERO | GARÍFUNA | LADINO / MESTIZO | MAYA | TOTAL ETNIA |
| Alta Verapaz | 44 | 69 | 113 | | 4 | 109 | 113 |
| Chimaltenango | 48 | 88 | 136 | | 62 | 74 | 136 |
| Chiquimula | 53 | 100 | 153 | | 131 | 22 | 153 |
| El Progreso | 25 | 26 | 51 | | 51 | | 51 |
| Escuintla | 94 | 44 | 138 | 1 | 127 | 10 | 138 |
| Guatemala | 222 | 350 | 572 | | 455 | 117 | 572 |
| Huehuetenango | 68 | 91 | 159 | | 100 | 59 | 159 |
| Izabal | 44 | 59 | 103 | 5 | 39 | 59 | 103 |
| Jalapa | 110 | 157 | 267 | | 192 | 75 | 267 |
| Jutiapa | 182 | 191 | 373 | | 364 | 9 | 373 |
| Quetzaltenango | 41 | 41 | 82 | | 27 | 55 | 82 |
| Quiché | 13 | 23 | 36 | | | 36 | 36 |
| Retalhuleu | 84 | 89 | 173 | | 165 | 8 | 173 |
| Sacatepéquez | 51 | 118 | 169 | | 141 | 28 | 169 |
| San Marcos | 98 | 141 | 239 | | 173 | 66 | 239 |
| Santa Rosa | 62 | 79 | 141 | | 108 | 33 | 141 |
| Sololá | 28 | 75 | 103 | | 10 | 93 | 103 |
| Suchitepéquez | 27 | 22 | 49 | | 14 | 35 | 49 |
| Zacapa | 163 | 156 | 319 | | 307 | 12 | 319 |
| TOTALES | 1,457 | 1,919 | 3,376 | 6 | 2,470 | 900 | 3,376 |

Fuente: Elaboración propia con datos proporcionados por Dirección de Mis Años Dorados, con fecha 02/11/2023.

Tabla 7. Adultos Mayores atendidos a nivel departamental desagregado por grupo etario, octubre de 2023.

| DEPARTAMENTO | GRUPO ETARIO | |
|----------------|--------------------|--------------|
| | MAYORES DE 60 AÑOS | TOTAL |
| Alta Verapaz | 113 | 113 |
| Chimaltenango | 136 | 136 |
| Chiquimula | 153 | 153 |
| El Progreso | 51 | 51 |
| Escuintla | 138 | 138 |
| Guatemala | 572 | 572 |
| Huehuetenango | 159 | 159 |
| Izabal | 103 | 103 |
| Jalapa | 267 | 267 |
| Jutiapa | 373 | 373 |
| Quetzaltenango | 82 | 82 |
| Quiché | 36 | 36 |
| Retalhuleu | 173 | 173 |
| Sacatepéquez | 169 | 169 |
| San Marcos | 239 | 239 |
| Santa Rosa | 141 | 141 |
| Sololá | 103 | 103 |
| Suchitepéquez | 49 | 49 |
| Zacapa | 319 | 319 |
| TOTALES | 3,376 | 3,376 |

Fuente: Elaboración propia con datos proporcionados por Dirección de Mis Años Dorados, con fecha 02/11/2023.

Tabla 8. Servicios brindados a personas Adultas Mayores, desagregados a nivel departamental, mes de octubre de 2023.

| DEPARTAMENTO | ATENCIÓNES INTEGRALES | EVENTOS REDUCCIÓN BRECHA GENERACIONAL |
|----------------|-----------------------|---------------------------------------|
| Chiquimula | 37 | 2 |
| Guatemala | 228 | 12 |
| Huehuetenango | 118 | 7 |
| Izabal | 37 | 1 |
| Jalapa | 42 | 1 |
| Jutiapa | 262 | 9 |
| Quetzaltenango | 48 | 1 |
| Quiché | 34 | 2 |
| Sacatepéquez | 162 | 8 |
| San Marcos | 184 | 8 |
| Santa Rosa | 82 | 2 |
| Sololá | 88 | 5 |
| Suchitepéquez | 24 | 2 |
| TOTALES | 1,346 | 60 |

Fuente: Elaboración propia con datos proporcionados por Dirección de Mis Años Dorados, con fecha 02/11/2023.



3. DIRECCIÓN DE MEJORAMIENTO DE LAS CONDICIONES SOCIOECONÓMICAS DE LA MUJER

La Dirección de Mejoramiento de las Condiciones Socioeconómicas de la Mujer, está dirigido a mujeres del área rural, en condiciones de pobreza o extrema pobreza, buscando fortalecer su capacidad productiva y de comercialización, a través de la conformación de Unidades Productivas, articulando esfuerzos públicos y privados para promover el desarrollo socioeconómico de las familias y comunidades guatemaltecas vulnerables.

La estrategia se basa en el potencial productivo y de mercado, acompañado de procesos de educación alimentaria y nutricional, capacitación y asistencia técnica productiva, apoyo para la gestión de financiamiento y comercialización de los productos.

Bienes y/o servicios que entrega a la población atendida

- **Asistencia técnica en proyectos productivos:** Esto con la finalidad de potencializar las capacidades, habilidades y destrezas de las beneficiarias, contribuyendo a generar mayores ingresos.
- **Capacitación en Seguridad Alimentaria:** Fomentando buenas prácticas en el manejo de alimentos y la higiene del hogar, con el propósito de mejorar las condiciones de Seguridad Alimentaria y Nutricional.
- **Asistencia técnica para el establecimiento de la marca comercial de sus productos:** diseño de empaque, material promocional, etiquetado, entre otros servicios enfocados en el proceso de comercialización.
- **Gestiones para la participación en eventos de promoción y comercialización de los productos elaborados por las beneficiarias:** Con la finalidad de que puedan conformar una cartera de clientes y generar mayores ingresos.

Tabla 9. Mujeres beneficiadas durante el mes de octubre de 2023, desagregadas a nivel departamental.

| DEPARTAMENTO | MUNICIPIOS | MUJERES BENEFICIARIAS | EVENTOS DE FORMACIÓN | EVENTOS DE COMERCIALIZACIÓN |
|----------------|------------|-----------------------|----------------------|-----------------------------|
| Alta Verapaz | 6 | 344 | 150 | 1 |
| Baja Verapaz | 6 | 2 | 66 | |
| Chimaltenango | 9 | 22 | 150 | 2 |
| Chiquimula | 7 | 281 | 106 | 1 |
| El Progreso | 2 | 76 | 66 | |
| Escuintla | 8 | 105 | 94 | 1 |
| Huehuetenango | 12 | 284 | 224 | |
| Izabal | 5 | 232 | 110 | |
| Jalapa | 4 | 67 | 44 | |
| Jutiapa | 6 | 140 | 214 | |
| Petén | 11 | 121 | 100 | |
| Quetzaltenango | 14 | 128 | 140 | |
| Quiché | 4 | 19 | 44 | |
| Retalhuleu | 5 | 89 | 68 | |
| Sacatepéquez | 13 | 58 | 126 | |
| San Marcos | 7 | 44 | 30 | 1 |
| Santa Rosa | 4 | 41 | 66 | |
| Sololá | 3 | | 6 | 1 |
| Totonicapán | 6 | 88 | 118 | 1 |
| Zacapa | 6 | 119 | 86 | |
| TOTALES | 138 | 2,260 | 2,008 | 8 |

Fuente: Elaboración propia con datos proporcionados por Dirección de Mejoramiento de las Condiciones Socioeconómicas de la Mujer, con fecha 02/11/2023.

Tabla 10. Mujeres atendidas desagregadas a nivel departamental por etnia, octubre de 2023.

| DEPARTAMENTO | ETNIA | | | |
|----------------|------------------|------------|-----------|--------------|
| | LADINO / MESTIZO | MAYA | NO INDICA | TOTAL ETNIA |
| Alta Verapaz | 6 | 338 | | 344 |
| Baja Verapaz | 2 | | | 2 |
| Chimaltenango | 6 | 16 | | 22 |
| Chiquimula | 281 | | | 281 |
| El Progreso | 76 | | | 76 |
| Escuintla | 98 | 7 | | 105 |
| Huehuetenango | 105 | 179 | | 284 |
| Izabal | 66 | 165 | 1 | 232 |
| Jalapa | 67 | | | 67 |
| Jutiapa | 140 | | | 140 |
| Petén | 105 | 16 | | 121 |
| Quetzaltenango | 48 | 80 | | 128 |
| Quiché | | 19 | | 19 |
| Retalhuleu | 89 | | | 89 |
| Sacatepéquez | 47 | 11 | | 58 |
| San Marcos | 38 | 6 | | 44 |
| Santa Rosa | 41 | | | 41 |
| Totonicapán | | 88 | | 88 |
| Zacapa | 119 | | | 119 |
| TOTALES | 1,334 | 925 | 1 | 2,260 |

Fuente: Elaboración propia con datos proporcionados por Dirección de Mejoramiento de las Condiciones Socioeconómicas de la Mujer, con fecha 02/11/2023.

Tabla 11. Mujeres atendidas a nivel departamental desagregadas por grupo etario, octubre de 2023.

| DEPARTAMENTO | GRUPO ETARIO | | | | TOTAL |
|----------------|--------------|------------|--------------|--------------------|--------------|
| | 0-13 AÑOS | 13-30 AÑOS | 30-60 AÑOS | MAYORES DE 60 AÑOS | |
| Alta Verapaz | | 112 | 211 | 21 | 344 |
| Baja Verapaz | | 2 | | | 2 |
| Chimaltenango | | 4 | 16 | 2 | 22 |
| Chiquimula | 1 | 105 | 141 | 34 | 281 |
| El Progreso | | 24 | 46 | 6 | 76 |
| Escuintla | | 37 | 60 | 8 | 105 |
| Guatemala | | | | | |
| Huehuetenango | | 88 | 173 | 23 | 284 |
| Izabal | | 75 | 139 | 18 | 232 |
| Jalapa | | 14 | 45 | 8 | 67 |
| Jutiapa | | 44 | 84 | 12 | 140 |
| Petén | | 22 | 89 | 10 | 121 |
| Quetzaltenango | | 33 | 77 | 18 | 128 |
| Quiché | | 5 | 14 | | 19 |
| Retalhuleu | | 34 | 51 | 4 | 89 |
| Sacatepéquez | | 11 | 41 | 6 | 58 |
| San Marcos | | 20 | 21 | 3 | 44 |
| Santa Rosa | | 10 | 29 | 2 | 41 |
| Sololá | | | | | |
| Suchitepéquez | | | | | |
| Totonicapán | | 40 | 40 | 8 | 88 |
| Zacapa | | 31 | 75 | 13 | 119 |
| TOTALES | 1 | 711 | 1,352 | 196 | 2,260 |

Fuente: Elaboración propia con datos proporcionados por Dirección de Mejoramiento de las Condiciones Socioeconómicas de la Mujer, con fecha 02/11/2023.



4. DIRECCIÓN DE SERVICIO SOCIAL

La Dirección de Servicio Social contribuye en el mejoramiento de las condiciones de vida de la población guatemalteca en condición de pobreza o pobreza extrema, proporcionándole asistencia en salud, promoviendo mecanismos de atención focalizada y concreta para el manejo de la morbilidad y la discapacidad de la población en condición más vulnerable del país.

Las acciones se realizan en coordinación con agentes de la cooperación nacional e internacional, para ofrecer cobertura en salud de primer nivel atención a través de gestión de jornadas médicas, tratamientos médicos, la dotación de aparatos tipo medico ambulatorio y otros servicios sociales.

Bienes y/o servicios que entrega a la población atendida.

- **Dotación de aparatos ortopédicos, tratamientos médicos y otros servicios sociales:** Con el objetivo de apoyar a aquellas personas en condición de pobreza o extrema pobreza que por causas naturales o producto de algún accidente adquirieron algún tipo de discapacidad que imposibilite total o parcialmente su movilidad, o padezcan de alguna enfermedad que afecte su desarrollo, se les proporciona de manera gratuita prótesis, tratamientos médicos, material médico ambulatorio, sillas de ruedas, muletas, andadores y otros aparatos ortopédicos, para que tengan una mejor calidad de vida.
- **Atención a personas migrantes retornadas en unidades familiares con apoyo y atención humanitaria:** Brindando atención durante su ingreso al país y seguimiento de casos a nivel territorial para la vinculación de los retornados a los programas sociales de SOSEP.
- **Otros servicios sociales:** Que incluyen dotaciones de alimentos, vestuario, oxígeno ambulatorio, medicamentos, vitaminas, calzado, pago de servicios funerarios, entre otros. Mediante una alianza de cooperación interinstitucional con el Ministerio de Salud Pública y Asistencia Social.

Tabla 12. Personas beneficiadas con dotaciones, desagregado a nivel departamental y tipo de dotación, octubre de 2023.

| DEPARTAMENTO | ANDADORES | APOYO CON RENGLÓN 135 ALIMENTOS | APOYO CON RENGLÓN 135 HOSPEDAJE | APOYO CON RENGLÓN 135 TRANSPORTE | BASTONES | MULETAS | PAÑALES | SERVICIOS FUNERARIOS | SILLA DE RUEDAS | TOTAL DOTACIONES |
|----------------|-----------|---|---|--|-----------|----------|-----------|-------------------------|-----------------------|---------------------|
| Alta Verapaz | | | | | | | 2 | | | 2 |
| Chimaltenango | 2 | | | | 11 | 2 | 4 | | 1 | 20 |
| Chiquimula | | | | | 1 | | 2 | | 6 | 9 |
| Escuintla | 10 | | | | 1 | | 1 | | 8 | 20 |
| Guatemala | | 13 | 32 | 46 | 2 | | 2 | 1 | 16 | 112 |
| Huehuetenango | | | | | | | | 1 | | 1 |
| Izabal | | | | | | | | | 2 | 2 |
| Jalapa | | | | | 2 | | | | 1 | 3 |
| Jutiapa | 1 | | | | 2 | | | | 1 | 4 |
| Quetzaltenango | | | | | 3 | | 1 | | 2 | 6 |
| Retalhuleu | | | | | 42 | 1 | 8 | | 7 | 58 |
| Sacatepéquez | | | | | | | 1 | | | 1 |
| San Marcos | | | | | 4 | | | | 1 | 5 |
| Santa Rosa | 2 | | | | 2 | | | | 1 | 5 |
| Suchitepéquez | | | | | | | 2 | | 1 | 5 |
| Totonicapán | | | | | | | | | 1 | 1 |
| Zacapa | | | | | | | 2 | | 3 | 7 |
| TOTALES | 15 | 13 | 32 | 46 | 74 | 3 | 25 | 2 | 51 | 261 |

Fuente: Elaboración propia con datos proporcionados por Dirección de Servicio Social, con fecha 02/11/2023.

Tabla 13. Personas beneficiadas con dotaciones, desagregados a nivel departamental, género y etnia, octubre de 2023.

| DEPARTAMENTO | GÉNERO | | | ETNIA | | |
|----------------|------------|------------|--------------|------------------|-----------|-------------|
| | HOMBRE | MUJER | TOTAL GÉNERO | LADINO / MESTIZO | MAYA | TOTAL ETNIA |
| Alta Verapaz | 2 | | 2 | | 2 | 2 |
| Chimaltenango | 14 | 6 | 20 | 15 | 5 | 20 |
| Chiquimula | 5 | 4 | 9 | 9 | | 9 |
| Escuintla | 10 | 10 | 20 | 20 | | 20 |
| Guatemala | 47 | 65 | 112 | 75 | 37 | 112 |
| Huehuetenango | 1 | | 1 | 1 | | 1 |
| Izabal | 2 | | 2 | 2 | | 2 |
| Jalapa | 1 | 2 | 3 | 3 | | 3 |
| Jutiapa | 2 | 2 | 4 | 4 | | 4 |
| Quetzaltenango | 1 | 5 | 6 | 6 | | 6 |
| Retalhuleu | 23 | 35 | 58 | 58 | | 58 |
| Sacatepéquez | 1 | | 1 | 1 | | 1 |
| San Marcos | | 5 | 5 | 5 | | 5 |
| Santa Rosa | 1 | 4 | 5 | 5 | | 5 |
| Suchitepéquez | 1 | 4 | 5 | 5 | | 5 |
| Totonicapán | 1 | | 1 | 1 | | 1 |
| Zacapa | 4 | 3 | 7 | 7 | | 7 |
| TOTALES | 116 | 145 | 261 | 217 | 44 | 261 |

Fuente: Elaboración propia con datos proporcionados por Dirección de Servicio Social, con fecha 02/11/2023.



Tabla 14. Personas beneficiadas con dotaciones, desagregados por grupo etario, octubre de 2023.

| DEPARTAMENTO | GRUPO ETARIO | | | | |
|----------------|--------------|------------|------------|--------------------|------------|
| | 0-13 AÑOS | 14-30 AÑOS | 31-60 AÑOS | MAYORES DE 60 AÑOS | TOTAL EDAD |
| Alta Verapaz | | | 1 | 1 | 2 |
| Chimaltenango | 3 | | 5 | 12 | 20 |
| Chiquimula | | 2 | 1 | 6 | 9 |
| Escuintla | | 1 | 7 | 12 | 20 |
| Guatemala | 36 | 36 | 24 | 16 | 112 |
| Huehuetenango | | | | 1 | 1 |
| Izabal | | | 1 | 1 | 2 |
| Jalapa | | | 1 | 2 | 3 |
| Jutiapa | | | 1 | 3 | 4 |
| Quetzaltenango | | | | 6 | 6 |
| Retalhuleu | 4 | | 11 | 43 | 58 |
| Sacatepéquez | | | | 1 | 1 |
| San Marcos | | | | 5 | 5 |
| Santa Rosa | | | | 5 | 5 |
| Suchitepéquez | 3 | | | 2 | 5 |
| Totonicapán | | | | 1 | 1 |
| Zacapa | 2 | | | 5 | 7 |
| TOTALES | 48 | 39 | 52 | 122 | 261 |

Fuente: Elaboración propia con datos proporcionados por Dirección de Servicio Social, con fecha 02/11/2023.

Tabla 15. Personas migrantes retornadas con apoyo y atención humanitaria, octubre de 2023.

| DESCRIPCIÓN | BENEFICIARIOS |
|--|---------------|
| Personas migrantes retornadas con apoyo y atención humanitaria | 6,227 |
| TOTAL | 6,227 |

Fuente: Elaboración propia con datos proporcionados por Dirección de Servicio Social, con fecha 02/11/2023.

Tabla 16. Personas migrantes retornadas con apoyo y atención humanitaria, desagregados por género y etnia, octubre de 2023.

| DESCRIPCIÓN | GÉNERO | | | ETNIA | | | |
|--|--------------|--------------|--------------|------------------|--------------|----------|--------------|
| | HOMBRE | MUJER | TOTAL GÉNERO | LADINO / MESTIZO | MAYA | XINCA | TOTAL ETNIA |
| Personas migrantes retornadas con apoyo y atención humanitaria | 2,527 | 3,700 | 6,227 | 4,552 | 1,672 | 3 | 6,227 |
| TOTALES | 2,527 | 3,700 | 6,227 | 4,552 | 1,672 | 3 | 6,227 |

Fuente: Elaboración propia con datos proporcionados por Dirección de Servicio Social, con fecha 02/11/2023.

Tabla 17. Personas migrantes retornadas con apoyo y atención humanitaria, desagregados por grupo etario, octubre de 2023.

| DESCRIPCIÓN | GRUPO ETARIO | | | | |
|--|--------------|--------------|--------------|--------------------|--------------|
| | 0-13 AÑOS | 14-30 AÑOS | 31-60 AÑOS | MAYORES DE 60 AÑOS | TOTAL ETARIO |
| Personas migrantes retornadas con apoyo y atención humanitaria | 3,060 | 1,998 | 1,166 | 3 | 6,227 |
| TOTALES | 3,060 | 1,998 | 1,166 | 3 | 6,227 |

Fuente: Elaboración propia con datos proporcionados por Dirección de Servicio Social, con fecha 02/11/2023.

5. EJECUCIÓN PRESUPUESTARIA, OCTUBRE DE 2023

| ACTIVIDAD PRESUPUESTARIA | ASIGNADO | VIGENTE | EJECUTADO | % DE EJECUCIÓN |
|---|------------------------|------------------------|------------------------|----------------|
| Dirección y Coordinación | Q39,043,519.00 | Q39,892,172.00 | Q29,910,871.27 | 74.98 |
| Atención Integral a la Primera Infancia | Q109,978,100.00 | Q97,208,959.00 | Q89,353,811.80 | 91.92 |
| Servicio y Asistencia Social | Q9,617,000.00 | Q7,150,424.00 | Q5,875,911.52 | 82.18 |
| Desarrollo de la Mujer | Q11,691,900.00 | Q11,642,665.00 | Q8,454,442.26 | 72.62 |
| Atención Integral al Adulto Mayor | Q30,643,581.00 | Q45,079,880.00 | Q37,893,802.47 | 84.06 |
| TOTALES | Q200,974,100.00 | Q200,974,100.00 | Q171,488,839.32 | 85.33 |

Fuente: SICOIN R00815611.rpt, reporte generado el 02/11/2023.

6. SEGUIMIENTO ESPECIAL DEL GASTO

Las acciones de SOSEP son vinculables presupuestariamente a los clasificadores de género, a través de las acciones ejecutadas por la Dirección de Mejoramiento de las Condiciones Socioeconómicas de la Mujer; y al clasificador de Seguridad Alimentaria a través de las acciones de la Dirección de Hogares Comunitarios.

Adjunto al presente se muestran los reportes de SICOIN para ambos clasificadores, correspondiente al periodo octubre-octubre 2023.

7. RESUMEN DE EJECUCIÓN DE METAS FÍSICAS DE PRODUCTOS Y SUBPRODUCTOS, OCTUBRE DE 2023.

| CONCEPTO | META TERMINAL | EJECUCIÓN ACUMULADA | % DE EJECUCIÓN |
|--|---------------|---------------------|----------------|
| Dirección y Coordinación | 12 | 10 | 83.33 |
| Dirección y Coordinación | 12 | 10 | 83.33 |
| DIRECCIÓN DE HOGARES COMUNITARIOS | | | |
| Niños y niñas de 6 meses a 7 años de edad en situación de pobreza y pobreza extrema beneficiados con atención integral. | 17,365 | 16,338 | 94.09 |
| Niños y niñas de 6 meses a 7 años de edad en situación de pobreza y pobreza extrema beneficiados con atención integral. | 17,365 | 16,338 | 94.09 |
| DIRECCIÓN DE SERVICIO SOCIAL | | | |
| Personas en condición de pobreza y pobreza extrema beneficiadas con atención en servicio social. | 28,336 | 14,784 | 52.17 |
| Personas beneficiadas con productos ortopédicos y otros servicios sociales. | 8,336 | 3,057 | 36.67 |
| Personas migrantes retornadas con apoyo y atención humanitaria | 20,000 | 11,727 | 58.64 |
| DIRECCIÓN DE MEJORAMIENTO DE LAS CONDICIONES SOCIOECONÓMICAS DE LA MUJER | | | |
| Mujeres beneficiadas con capacitación, asistencia técnica en proyectos productivos y empresariales. | 28,000 | 24,518 | 87.56 |
| Mujeres beneficiadas con capacitación, asistencia técnica en proyectos productivos y empresariales. | 28,000 | 24,518 | 87.56 |
| Eventos de formación técnica, asesoría productiva y empresarial en beneficio de mujeres. | 19,000 | 17,647 | 92.88 |
| Eventos de promoción y comercialización de productos elaborados por las mujeres. | 175 | 124 | 70.86 |
| DIRECCIÓN DE MIS AÑOS DORADOS | | | |
| Adultos mayores en condición de pobreza y pobreza extrema beneficiados con atención integral. | 5,050 | 3,376 | 66.85 |
| Adultos mayores beneficiados con servicios varios en Centros de Atención Diurna. | 4,950 | 3,321 | 67.09 |
| Adultos mayores beneficiados con servicios varios en Centros de Atención Permanente. | 100 | 55 | 55.00 |
| TOTAL PERSONAS BENEFICIADAS | 78,751 | 59,016 | 74.94 |

Fuente: SICGIN R00815611.rpt, reporte generado el 02/11/2023.

| ELABORÓ | REVISÓ | Vo. Bo. |
|--|--|---|
|  Mónica Abigail Guerra Álvarez Analista de Formulación y Evaluación presupuestaria Planificación Secretaría de Obras Sociales de la Esposa del Presidente de la República |   Lcda. Jackeline Alexandra Jacinto Sacché Directora de Planificación Secretaría de Obras Sociales de la Esposa del Presidente de la República |   Lcda. Sara Eugenia López Galvez Secretaria de Obras Sociales Secretaría de Obras Sociales de la Esposa del Presidente de la República |
| NOMBRE Y FIRMA | NOMBRE Y FIRMA | NOMBRE Y FIRMA |
| Guatemala, octubre de 2023 | | |

| | |
|---|---|
| DENOMINACIÓN ENTIDAD - UNIDAD EJECUTORA - CENTRO DE COSTO | |
| GESTIÓN INSTITUCIONAL | |
| CÓDIGO | 11130016-224-10892 |
| Clase de registro | EJE |
| Clase modificación | NOR <input checked="" type="checkbox"/> X <input type="checkbox"/> RTO <input type="checkbox"/> |
| Original No. | <input type="text" value="0"/> |
| Comprobante No. | <input type="text" value="11"/> |
| Cuatrimestre | <input type="text" value="3"/> |
| Mes | Octubre |
| Fecha de Imputación | |
| 30 | 10 |
| Día | Mes |
| | Año |
| | 2023 |

| PG-SPG-PY-ACT-OB | R-P-SP Subprod. | Descripción de Producto y Subproducto | Cantidad / Valor | Unidad de Medida |
|------------------|-----------------|---------------------------------------|------------------|------------------|
|------------------|-----------------|---------------------------------------|------------------|------------------|

38-0-0-1-0 004-007-0001 Dirección y coordinación 1.00 Documento

38-0-0-1-0 004-007 Dirección y coordinación 1.00 Documento

Observaciones: De conformidad a los avances de los Órganos Técnicos de SOSEP, se registran las metas físicas correspondientes al mes de octubre 2023.

Dispongase la emisión y el registro de esta operación:

APROBADO

Stefany Gabriela Yupe Tzúe
 Profesora de Instructivo de Planes y Planes
 Planificación
 Secretaría de Obras Sociales de la
 Esposa del Presidente de la República

Edith Pacheco Alejandra Pacheco Sacchi
 Directora de Planificación
 Secretaría de Obras Sociales de la
 Esposa del Presidente de la República

| | | | |
|--------------------|--|--|--|
| CÓDIGO | DENOMINACIÓN ENTIDAD - UNIDAD EJECUTORA - CENTRO DE COSTO | | |
| 11130016-224-10892 | GESTIÓN INSTITUCIONAL | | |


| | | | | |
|--------------------|-----|-----------------|--------------|---------------------|
| Clase de registro | EJE | Original No. | Cuatrimestre | Fecha de Imputación |
| 38-0-0-15-0 | 0 | 0 | 3 | 30 |
| Clase modificación | NOR | Comprobante No. | Mes | Día |
| | X | 11 | Octubre | 10 |
| | | | | Mes |
| | | | | Año |
| | | | | 2023 |


| PG-SPG-PY-ACT-OB | R-P-SP Subprod. | Descripción de Producto y Subproducto | Cantidad / Valor | Unidad de Medida |
|------------------|-----------------|--|------------------|------------------|
| 38-0-0-15-0 | 004-008 | Adultos mayores en condición de pobreza y pobreza extrema beneficiados con atención | 21.00 | Persona |
| 38-0-0-15-0 | 004-008-0001 | Adultos mayores beneficiados con servicios varios en Centros de Atención Diurna | 21.00 | Persona |
| 38-0-0-14-0 | 004-006-0004 | Eventos de formación técnica, asesoría productiva y empresarial en beneficio de mujeres: | 2,008.00 | Evento |
| 38-0-0-14-0 | 004-006-0005 | Eventos de promoción y comercialización de productos elaborados por las mujeres | 8.00 | Evento |

Observaciones: De conformidad a los avances de los Órganos Técnicos de SOSEP, se registran las metas físicas correspondientes al mes de octubre 2023.

Dispongase la emisión y el registro de esta operación:

APROBADO


 Stefany Gabriela Yupe Tzob
 Analista de Ejecución de Metas y Planificación
 Secretaría de Obras Sociales de la República


 Lidia Jacqueline Alejandra Justino Sacchi
 Directora de Planificación
 Secretaría de Obras Sociales de la República

| | | | |
|--------------------|--|--|--|
| CÓDIGO | DENOMINACIÓN ENTIDAD - UNIDAD EJECUTORA - CENTRO DE COSTO | | |
| 11130016-224-10892 | GESTIÓN INSTITUCIONAL | | |

| | | | | | | |
|--------------------|--|-----------------|---------------------------------|--------------|--------------------------------|---|
| Clase de registro | EJE | Original No. | <input type="text" value="0"/> | Cuatrimestre | <input type="text" value="3"/> | Fecha de Imputación |
| Clase modificación | NOR <input checked="" type="checkbox"/> X <input type="checkbox"/> | Comprobante No. | <input type="text" value="11"/> | Mes | Octubre | 30 Día 10 2023 Mes Año |

| PG-SPG-PY-ACT-OB | R-P-SP Subprod. | Descripción de Producto y Subproducto | Cantidad / Valor | Unidad de Medida |
|------------------|-----------------|--|------------------|------------------|
| 38-0-0-13-0 | 004-005-0001 | Personas beneficiadas con productos ortopédicos y otros servicios sociales | 261.00 | Persona |
| 38-0-0-13-0 | 004-005-0005 | Personas migrantes retornadas con apoyo y atención humanitaria | 6,227.00 | Persona |
| 38-0-0-14-0 | 004-006 | Mujeres beneficiadas con capacitación, asistencia técnica en proyectos productivos y err | 2,260.00 | Persona |
| 38-0-0-14-0 | 004-006-0001 | Mujeres beneficiadas con capacitación, asistencia técnica en proyectos productivos y err | 2,260.00 | Persona |

Observaciones: De conformidad a los avances de los Órganos Técnicos de SOSEP, se registran las metas físicas correspondientes al mes de octubre 2023.

Dispongase la emisión y el registro de esta operación:

APROBADO

Estefanía Gabriela Turpe Tzuc
 Analista de Fomento de Políticas y Planes
 Secretaría de Obras Sociales de la
 Esposa del Presidente de la República

Lidia Johanna Alejandra Martín Sacché
 Directora del Proceso
 Secretaría de Obras Sociales de la
 Esposa del Presidente de la República

| | | | |
|--------------------|---|-----------------|---|
| CÓDIGO | DENOMINACIÓN ENTIDAD - UNIDAD EJECUTORA - CENTRO DE COSTO | | |
| 11130016-224-10892 | GESTIÓN INSTITUCIONAL | | |
| Clase de registro | EJE | Original No. | Cuatrimestre |
| Clase modificación | NOR <input checked="" type="checkbox"/> X <input type="checkbox"/> RTO <input type="checkbox"/> | Comprobante No. | Mes |
| | | | 3 <input type="text"/> <input type="text"/> <input type="text"/> <input type="text"/> |
| | | | Octubre |

| | | |
|---------------------|-----|------|
| Fecha de Imputación | | |
| 30 | 10 | 2023 |
| Día | Mes | Año |

| PG-SPG-PY-ACT-OB | R-P-SP Subprod. | Descripción de Producto y Subproducto | Cantidad / Valor | Unidad de Medida |
|------------------|-----------------|---------------------------------------|------------------|------------------|
|------------------|-----------------|---------------------------------------|------------------|------------------|

- | | | | | |
|-------------|--------------|--|----------|---------|
| 38-0-0-2-0 | 004-001 | Niños y niñas de 6 meses a 7 años de edad en situación de pobreza y pobreza extrema | 198.00 | Persona |
| 38-0-0-2-0 | 004-001-0002 | Niños y niñas de 6 meses a 7 años de edad en situación de pobreza y pobreza extrema | 198.00 | Persona |
| 38-0-0-13-0 | 004-005 | Personas en condición de pobreza y pobreza extrema beneficiadas con atención en serv | 6,488.00 | Persona |

Observaciones: De conformidad a los avances de los Órganos Técnicos de SOSEP, se registran las metas físicas correspondientes al mes de octubre 2023.

Dispongase la emisión y el registro de esta operación:

APROBADO

Stefania Gabriela Yupe Tzoi
Analista de Imputación de Recursos Humanos
Secretaría de Obras Sociales de la
Esposa del Presidente de la República

Lidia Jachepane Alejandra Jacinto Sacchi
Directora de Participación
Secretaría de Obras Sociales de la
Esposa del Presidente de la República

Sistema de Contabilidad Integurada Gubernamental
Ejecución de Gastos - Reportes - Consultas Especiales
Dinámico de Seguimiento de Clasificador Temático
 Expresado en Quetzales

PAGINA : 1 DE 2
 FECHA : 2/11/2023
 HORA : 8:41:50
 REPORTE : R00821119.rpt

ENTIDAD = 11130016, UNIDAD_EJECUTORA = 224
 - Corte Nivel 01 - Entidad / Unidad Ejecutora - Programa - Actividad -
 DEL MES DE OCTUBRE AL MES DE OCTUBRE

EJERCICIO: 2,023

| DESCRIPCION | ASIGNADO | MODIFICACIONES | VIGENTE | COMPROMISO | DEVENGADO | PAGADO |
|--|----------------|----------------|---------------|--------------|--------------|--------------|
| 04 | | | | | | |
| Reducción de la Desnutrición | | | | | | |
| 1113-0016- 224 | 109,978,100.00 | -12,769,141.00 | 97,208,959.00 | 5,792,729.47 | 5,941,814.20 | 7,032,279.40 |
| 38 | | | | | | |
| OBRAS SOCIALES | 109,978,100.00 | -12,769,141.00 | 97,208,959.00 | 5,792,729.47 | 5,941,814.20 | 7,032,279.40 |
| 38 00 000 002 | 109,978,100.00 | -12,769,141.00 | 97,208,959.00 | 5,792,729.47 | 5,941,814.20 | 7,032,279.40 |
| TOTAL 38 OBRAS SOCIALES | 109,978,100.00 | -12,769,141.00 | 97,208,959.00 | 5,792,729.47 | 5,941,814.20 | 7,032,279.40 |
| TOTAL 1113-0016-224 SECRETARÍAS Y OTRAS DEPENDENCIAS DEL EJECUTIVO - | | | | | | |
| SECRETARÍA DE OBRAS SOCIALES DE LA ESPOSA DEL PRESIDENTE | 109,978,100.00 | -12,769,141.00 | 97,208,959.00 | 5,792,729.47 | 5,941,814.20 | 7,032,279.40 |
| TOTAL 04 Reducción de la Desnutrición | 109,978,100.00 | -12,769,141.00 | 97,208,959.00 | 5,792,729.47 | 5,941,814.20 | 7,032,279.40 |

Sistema de Contabilidad Integrada Gubernamental
Ejecución de Gastos - Reportes - Consultas Especiales
Dinámico de Seguimiento de Clasificador Temático
 Expresado en Quetzales

PAGINA : 1 DE 1
 FECHA : 2/11/2023
 HORA 8:48:19
 REPORTE : R00821119.rpt

NIVEL1 = 08, ENTIDAD = 11130016, UNIDAD_EJECUTORA = 224
 - Corte Nivel 01 - Nivel 02 - Nivel 03 - Entidad / Unidad Ejecutora - Actividad -
 DEL MES DE OCTUBRE AL MES DE OCTUBRE

EJERCICIO: 2,023

| DESCRIPCION | ASIGNADO | MODIFICACIONES | VIGENTE | COMPROMISO | DEVENGADO | PAGADO |
|---|---------------|----------------|---------------|------------|------------|------------|
| 08 | | | | | | |
| 08-01 | | | | | | |
| 08-01-01 | | | | | | |
| 1113-0016-224 | | | | | | |
| 38 00 000 014 | 11,691,900.00 | -49,235.00 | 11,642,665.00 | 333,766.71 | 810,314.14 | 810,314.14 |
| TOTAL 1113-0016-224 SECRETARÍAS Y OTRAS DEPENDENCIAS DEL EJECUTIVO - SECRETARÍA DE OBRAS SOCIALES DE LA ESPOSA DEL PRESIDENTE | 11,691,900.00 | -49,235.00 | 11,642,665.00 | 333,766.71 | 810,314.14 | 810,314.14 |
| TOTAL 08-01-01 08-01-Mujeres | 11,691,900.00 | -49,235.00 | 11,642,665.00 | 333,766.71 | 810,314.14 | 810,314.14 |
| TOTAL 08-01 08-01-Económico | 11,691,900.00 | -49,235.00 | 11,642,665.00 | 333,766.71 | 810,314.14 | 810,314.14 |
| TOTAL 08 Género | 11,691,900.00 | -49,235.00 | 11,642,665.00 | 333,766.71 | 810,314.14 | 810,314.14 |

Sistema de Contabilidad Integrada Gubernamental
Ejecución de Gastos - Reportes - Consultas Especiales - Seguimiento especial del Gasto

PAGINA : 1 DE 2
 FECHA : 2/11/2023
 HORA : 8:50.09
 REPORTE : R00816829.rpt

Ejecución
 Expresado en Quetzales

ENTIDAD = 11130016, UNIDAD_EJECUTORA = 224
 - Corte Nivel 01 - Nivel 02 - Nivel 03 -

DEL MES DE OCTUBRE AL MES DE OCTUBRE

EJERCICIO: 2,023

| DESCRIPCION | ASIGNADO | MODIFICACIONES | VIGENTE | COMPROMISO | DEVENGADO | PAGADO | % Ejecución |
|-------------------------------------|----------------|----------------|----------------|--------------|--------------|--------------|-------------|
| 07 FUENTES EN COPARTICIPACION | | | | | | | |
| 07-01 07-01-IVA PARA LA PAZ | 100,874,100.00 | 0.00 | 100,874,100.00 | 6,761,351.07 | 6,810,435.80 | 8,839,390.05 | 6.84 |
| 07-01-04 07-01-CASIO SOCIAL 2.0 % | 100,874,100.00 | 0.00 | 100,874,100.00 | 6,761,351.07 | 6,810,435.80 | 8,839,390.05 | 6.84 |
| TOTAL 07-01 07-01-IVA PARA LA PAZ | 100,874,100.00 | 0.00 | 100,874,100.00 | 6,761,351.07 | 6,810,435.80 | 8,839,390.05 | 6.84 |
| TOTAL 07 FUENTES EN COPARTICIPACION | | | | | | | |

Sistema de Contabilidad Integrada Gubernamental
Ejecución de Gastos - Reportes - Información Consolidada
Ejecución del Presupuesto (Grupos Dinámicos)
 Expresado en Quetzales

PAGINA : 1 DE 1
 FECHA : 2/11/2023
 HORA : 8:43.24
 REPORTE : R00804768.rpt

ENTIDAD = 11130016, UNIDAD EJECUTORA = 224, RENGLON = 419
 - ENTIDAD / UNIDAD EJECUTORA - SUBPROGRAMA - ACTIVIDAD -
 DEL MES OCTUBRE AL MES OCTUBRE

EJERCICIO: 2,023

| DESCRIPCION | ASIGNADO | MODIFICADO | VIGENTE | PRE COMPROMISO | COMPROMETIDO | DEVENGADO | PAGADO | SALDO POR COMPRONETER | SALDO POR DEVENGAR | SALDO POR PAGAR | % EJEC |
|---|---------------|----------------|---------------|-------------------|--------------|--------------|--------------|--------------------------|-----------------------|--------------------|-----------|
| 11130016-0224 | | | | | | | | | | | |
| SECRETARIAS Y OTRAS DEPENDENCIAS DEL EJECUTIVO - SECRETARIA DE OBRAS SOCIALES DE LA ESPOSA DEL PRESIDENTE | | | | | | | | | | | |
| SIN SUBPROGRAMA | | | | | | | | | | | |
| 38 00 | | | | | | | | | | | |
| 38 00 000 002 | 93,072,420.00 | -51,550,595.00 | 41,521,825.00 | 0.00 | 1,774,000.00 | 1,774,000.00 | 1,771,260.00 | 512,220.00 | 512,220.00 | 1,774,000.00 | 4.27 |
| ATENCION INTEGRAL A LA PRIMERA INFANCIA | | | | | | | | | | | |
| 38 00 000 013 | 80,000.00 | 27,664.00 | 107,664.00 | 0.00 | 5,000.00 | 5,000.00 | 5,000.00 | 24,714.00 | 24,714.00 | 0.00 | 4.64 |
| SERVICIO Y ASISTENCIA SOCIAL | | | | | | | | | | | |
| TOTAL | 93,152,420.00 | -51,522,931.00 | 41,629,489.00 | 0.00 | 1,779,000.00 | 1,779,000.00 | 1,776,260.00 | 536,934.00 | 536,934.00 | 1,774,000.00 | 4.21 |
| 11130016-0224 | | | | | | | | | | | |
| SECRETARIAS Y OTRAS DEPENDENCIAS DEL EJECUTIVO - SECRETARIA DE OBRAS SOCIALES DE LA ESPOSA DEL PRESIDENTE | | | | | | | | | | | |
| TOTAL | 93,152,420.00 | -51,522,931.00 | 41,629,489.00 | 0.00 | 1,779,000.00 | 1,779,000.00 | 1,776,260.00 | 536,934.00 | 536,934.00 | 1,774,000.00 | 4.21 |

Sistema de Contabilidad Integrada Gubernamental
Ejecución de Gastos - Programación Cuatrimestral - Reportes
Analfítico de Ejecución Física y Financiera

PAGINA 1 DE 2
 FECHA 2/11/2023
 HORA 8:38.21
 REPORTE: R00815611.rpt

ENTIDAD Igual a 11130016, UNIDAD_EJECUTORA Igual a 224

DEL MES ENERO AL MES DE OCTUBRE

EJERCICIO: 2023

| PG | SP | PY | AC | OB | DESCRIPCION | SNIP | UNIDAD DE MEDIDA | PRESUPUESTO FISICO | | | PRESUPUESTO FINANCIERO | | | | |
|--|-----|---|----|----------------|--|------|------------------|--------------------|-----------|-----------|------------------------|-----------------------|---------------|---------------|-------|
| | | | | | | | | INICIAL | VIGENTE | EJEC | % EJEC | Promedio de Ejecución | INICIAL | VIGENTE | EJEC |
| Entidad : 11130016-224-00 SECRETARÍA DE OBRAS SOCIALES DE LA ESPOSA DEL PRESIDENTE | | | | | | | | | | | | | | | |
| Promedio de ejecución física por actividad: | | | | | | | | | | | | | | | |
| Promedio ponderado de ejecución por programa: | | | | | | | | | | | | | | | |
| TOTAL 00 | | | | | | | | | | | | | | | |
| 38 | | | | OBRAS SOCIALES | | | | | | | | | | | |
| Promedio de ejecución física por actividad: | | | | | | | | | | | | | | | |
| 001 | 000 | DIRECCIÓN Y COORDINACIÓN | | | | | | | | | | | | | |
| | | | | 1 | Dirección y coordinación | 0 | DOCUMENTO | 12.00 | 12.00 | 10.00 | 83.33 | 39,043,519.00 | 39,892,173.00 | 29,910,871.27 | 74.98 |
| | | | | 2 | Dirección y coordinación | 0 | DOCUMENTO | 12.00 | 12.00 | 10.00 | 83.33 | | | | |
| Promedio de ejecución física por actividad: | | | | | | | | | | | | | | | |
| 002 | 000 | ATENCIÓN INTEGRAL A LA PRIMERA INFANCIA | | | | | | | | | | | | | |
| | | | | 1 | Niños y niñas de 6 meses a 7 años de edad en situación de pobreza y pobreza extrema beneficiados con atención integral | 0 | PERSONA | 17,365.00 | 17,365.00 | 16,338.00 | 94.09 | 109,978,100.00 | 97,208,959.00 | 89,353,811.80 | 91.92 |
| | | | | 3 | Niños y niñas de 6 meses a 7 años de edad en situación de pobreza y pobreza extrema beneficiados con atención integral | 0 | PERSONA | 17,365.00 | 17,365.00 | 16,338.00 | 94.09 | | | | |
| Promedio de ejecución física por actividad: | | | | | | | | | | | | | | | |
| 013 | 000 | SERVICIO Y ASISTENCIA SOCIAL | | | | | | | | | | | | | |
| | | | | 1 | Personas en condición de pobreza y pobreza extrema beneficiadas con atención en servicio social | 0 | PERSONA | 13,855.00 | 28,336.00 | 14,784.00 | 52.17 | 9,617,000.00 | 7,150,424.00 | 5,875,911.52 | 82.18 |
| | | | | 2 | Personas beneficiadas con productos ortopédicos y otros servicios sociales | 0 | PERSONA | 8,336.00 | 8,336.00 | 3,057.00 | 36.67 | | | | |
| | | | | 6 | Personas migrantes retornadas con apoyo y atención humanitaria | 0 | PERSONA | 5,500.00 | 20,000.00 | 11,727.00 | 58.64 | | | | |
| Promedio de ejecución física por actividad: | | | | | | | | | | | | | | | |
| 014 | 000 | DESARROLLO DE LA MUJER | | | | | | | | | | | | | |
| | | | | 1 | Mujeres beneficiadas con capacitación, asistencia técnica en proyectos productivos y empresariales | 0 | PERSONA | 15,000.00 | 28,000.00 | 24,518.00 | 87.56 | 11,691,900.00 | 11,642,665.00 | 8,454,442.26 | 72.62 |
| | | | | 2 | Mujeres beneficiadas con capacitación, asistencia técnica en proyectos productivos y empresariales | 0 | PERSONA | 15,000.00 | 28,000.00 | 24,518.00 | 87.56 | | | | |
| | | | | 5 | Eventos de formación técnica, asesoría productiva y empresarial en beneficio de mujeres | 0 | EVENTO | 19,000.00 | 19,000.00 | 17,647.00 | 92.88 | | | | |
| | | | | 6 | Eventos de promoción y comercialización de productos elaborados por las mujeres | 0 | EVENTO | 170.00 | 175.00 | 124.00 | 70.86 | | | | |
| Promedio de ejecución física por actividad: | | | | | | | | | | | | | | | |
| 015 | 000 | ATENCIÓN INTEGRAL AL ADULTO MAYOR | | | | | | | | | | | | | |
| | | | | 1 | Adultos mayores en condición de pobreza y pobreza extrema beneficiados con atención integral | 0 | PERSONA | 5,050.00 | 5,050.00 | 3,376.00 | 66.85 | 30,643,581.00 | 45,079,880.00 | 37,893,380.47 | 84.06 |

Sistema de Contabilidad Integrada Gubernamental
Ejecución de Gastos - Programación Cuatrimestral - Seguimiento Físico Cuatrimestral - Reportes
Analfítico de Ejecución Física y Financiera

PAGINA 2 DE 2
 FECHA 2/11/2023
 HORA 8:38.21
 REPORTE: R00815611.rpt

ENTIDAD Igual a 11130016, UNIDAD_EJECUTORA Igual a 224

DEL MES ENERO AL MES DE OCTUBRE

EJERCICIO: 2023

| PG | SP | PY | AC | OB | DESCRIPCION | SNIP | UNIDAD DE MEDIDA | PRESUPUESTO FISICO | | | PRESUPUESTO FINANCIERO | | | | |
|----|----|----|----|----|---|------|------------------|--------------------|----------------|----------------|------------------------|-----------------------|---------|---------|------|
| | | | | | | | | INICIAL | VIGENTE | EJEC | % EJEC | Promedio de Ejecución | INICIAL | VIGENTE | EJEC |
| | | | | | 2 Adultos mayores beneficiados con servicios varios en Centros de Atención Diurna | 0 | PERSONA | 4,950.00 | 4,950.00 | 3,321.00 | 67.09 | | | | |
| | | | | | 4 Adultos mayores beneficiados con servicios varios en Centros de Atención Permanente | 0 | PERSONA | 100.00 | 100.00 | 55.00 | 55.00 | | | | |
| | | | | | Promedio de ejecución física por actividad: | | | | 176,701.00 | 135,823.00 | 82.29 | | | | |
| | | | | | Promedio ponderado de ejecución por programa: | | | | 176,701.00 | 135,823.00 | 82.83 | | | | |
| | | | | | TOTAL 38 OBRAS SOCIALES | | | | | | | | | | |
| | | | | | Promedio ponderado de ejecución física a nivel institucional: | | | | 200,974,100.00 | 171,489,839.32 | 85.33 | | | | |