



# INFORME MENSUAL DE EJECUCIÓN FÍSICA SEPTIEMBRE DE 2023

Elaborado por: Planificación, Secretaría de Obras Sociales de la Esposa del Presidente.

## 1. DIRECCIÓN DE HOGARES COMUNITARIOS

La Dirección de Hogares Comunitarios, beneficia a niños y niñas menores de 7 años de edad, hijos de padres de escasos recursos, proporcionándoles alimentación y servicios educativos para los niveles inicial y preprimaria permitiendo la incorporación de la madre de familia en actividades productivas generadoras de ingresos económicos. Así mismo, contribuye al mejoramiento de las condiciones nutricionales de sus beneficiarios mediante la dotación de alimentación complementaria.

### Modalidades de atención

- **Hogares Comunitarios** Funciona en espacios de familias que en apoyo a su comunidad y a la niñez brindan un espacio exclusivo de su vivienda para la habilitación del Hogar Comunitario. Este es adaptado a la necesidad de atención de los niños y equipado por parte del Programa con los bienes que se requieren para una buena atención. La cantidad de niños atendidos en esta modalidad es de 10 y 12 niños(as) atendidos por una madre cuidadora. (Esta modalidad no se encuentra vigente para su implementación, solo se apoya el funcionamiento de los que están aperturados actualmente)
- **Centro de Atención y Desarrollo Infantil -CADI-** Funciona en inmuebles amplios, exclusivos, de propiedad municipal, ONGS, organizaciones comunitarias, entre otros. Para la apertura de dichos Centros se busca el apoyo de autoridades locales, quienes a través de una alianza establecida en un convenio, apoyan la labor de la Secretaría de Obras Sociales a través del Programa Hogares Comunitarios. En estos espacios la atención va dirigida a grupos de 20 niños y niñas en adelante. (Esta modalidad es la que aplica para aperturas). En su implementación y funcionamiento se involucra a la comunidad y a las autoridades locales quienes apoyan el velar por el buen servicio que se brinda a los niños y niñas. En esta modalidad las madres designadas dependerán de la cantidad de niños y niñas a atender, debiendo considerarse una madre por cada diez niños.



## Bienes y/o servicios que entrega a la población beneficiaria

- **Alimentación complementaria:** Incluye desayuno, almuerzo, refacción matutina y vespertina, estimando una ingesta de 1,200 Kcal. El Programa cuenta con una unidad de nutrición encargada de velar por la adecuada nutrición de los niños, así como del monitoreo de sus condiciones nutricionales y de ser necesario, su referencia al Sistema Nacional de Salud.
- **Educación inicial y preprimaria:** Se llevan a cabo actividades que permiten potencializar el desarrollo integral de los niños y niñas en las áreas de desarrollo (psicomotriz, lenguaje, cognoscitiva y social afectiva), incorporando la figura de la docente, se cuenta con el apoyo del Ministerio de Educación y Gobiernos Locales.
- **Salud preventiva:** Se lleva un control del crecimiento y desarrollo de los niños y niñas por medio de la toma de medidas antropométricas, para establecer su estado nutricional, las cuales se realizan cuatro veces al año. Se promueve la higiene e inmunizaciones (vacunas), la promoción de la Salud Materno-Infantil y la referencia de casos, según patologías, en coordinación con el Ministerio de Salud. Se brindan servicios de atención psicológica para fortalecer el proceso de enseñanza-aprendizaje o cualquier otro tipo de trastorno que afecte el desarrollo de los beneficiarios.
- **Seguridad:** Se brinda resguardo a las niñas y los niños beneficiarios para prevenir riesgos de la calle (drogadicción, abusos, maltrato, etc.)
- **Recreación:** Se realizan actividades de entretenimiento y participación en celebraciones especiales o propias de la comunidad.
- **Formación de valores:** La docente y madre cuidadora inculca a los niños y niñas, valores morales, espirituales, cívicos y culturales a través de actividades, pláticas, cantos y oraciones.



**Tabla 1.** Niños atendidos y Centros de Atención en funcionamiento, desagregado a nivel departamental, mes de septiembre de 2023.

DEPARTAMENTO	MUNICIPIOS	HOGARES COMUNITARIOS	CADI 'S	BENEFICIARIOS	TENDENCIA
Alta Verapaz	10		20	596	
Baja Verapaz	6	2	19	497	
Chimaltenango	12	8	35	914	
Chiquimula	9	5	16	438	
El Progreso	5	1	5	136	
Escuintla	8		17	600	
Guatemala	12	21	30	995	
Huehuetenango	12	9	12	333	
Izabal	3		5	137	
Jalapa	6	2	22	598	
Jutiapa	9	3	11	299	
Petén	9		11	261	
Quetzaltenango	21	7	54	1,247	
Quiché	9	14	11	466	
Retalhuleu	9	8	26	788	
Sacatepéquez	10		15	510	
San Marcos	15	27	37	1,078	
Santa Rosa	10		18	448	
Sololá	12	6	15	412	
Suchitepéquez	13		22	604	
Totonicapán	8	18	28	768	
Zacapa	9		22	700	
<b>TOTALES</b>	<b>217</b>	<b>131</b>	<b>451</b>	<b>12,825</b>	

Fuente: Elaboración propia con datos proporcionados por Dirección de Hogares Comunitarios, con fecha 02/10/2023.



Incremento de beneficiarios en relación al mes anterior.

Reducción de beneficiarios en relación al mes anterior.

Sin variación de beneficiarios en relación al mes anterior.



**Tabla No. 2.** Niños Beneficiados con bolsas de alimentos proporcionadas durante el mes de septiembre de 2023, desagregadas a nivel departamental.

DEPARTAMENTO	BOLSAS DE VÍVERES
Alta Verapaz	596
Baja Verapaz	497
Chimaltenango	914
Chiquimula	438
El Progreso	136
Escuintla	600
Guatemala	995
Huehuetenango	333
Izabal	137
Jalapa	598
Jutiapa	299
Petén	261
Quetzaltenango	1,247
Quiché	466
Retalhuleu	788
Sacatepéquez	510
San Marcos	1,078
Santa Rosa	448
Sololá	412
Suchitepéquez	604
Totonicapán	768
Zacapa	700
<b>TOTALES</b>	<b>12,825</b>

Fuente: Elaboración propia con datos proporcionados por Dirección de Hogares Comunitarios, con fecha 02/10/2023.



**Tabla 3.** Niños atendidos desagregados a nivel departamental por género y etnia, septiembre de 2023.

DEPARTAMENTO	GÉNERO			ETNIA			
	NIÑA	NIÑO	TOTAL GÉNERO	GARÍFUNA	LADINO / MESTIZO	MAYA	TOTAL ETNIA
Alta Verapaz	301	295	596		55	541	596
Baja Verapaz	238	259	497		260	237	497
Chimaltenango	478	436	914		200	714	914
Chiquimula	243	195	438		426	12	438
El Progreso	79	57	136		136		136
Escuintla	313	287	600		581	19	600
Guatemala	525	470	995		766	229	995
Huehuetenango	157	176	333		162	171	333
Izabal	69	68	137	12	92	33	137
Jalapa	291	307	598		598		598
Jutiapa	151	148	299		299		299
Petén	157	104	261		209	52	261
Quetzaltenango	631	616	1,247		403	844	1,247
Quiché	219	247	466		61	405	466
Retalhuleu	400	388	788		746	42	788
Sacatepéquez	268	242	510		208	302	510
San Marcos	548	530	1,078		928	150	1,078
Santa Rosa	230	218	448		448		448
Sololá	209	203	412			412	412
Suchitepéquez	307	297	604		604		604
Totonicapán	414	354	768			768	768
Zacapa	394	306	700		700		700
<b>TOTALES</b>	<b>6,622</b>	<b>6,203</b>	<b>12,825</b>	<b>12</b>	<b>7,882</b>	<b>4,931</b>	<b>12,825</b>

Fuente: Elaboración propia con datos proporcionados por Dirección de Hogares Comunitarios, con fecha 02/10/2023.



**Tabla 4.** Niños atendidos a nivel departamental desagregados por grupo etario, septiembre de 2023.

DEPARTAMENTO	GRUPO ETARIO	
	0-13 años	TOTAL
Alta Verapaz	596	596
Baja Verapaz	497	497
Chimaltenango	914	914
Chiquimula	438	438
El Progreso	136	136
Escuintla	600	600
Guatemala	995	995
Huehuetenango	333	333
Izabal	137	137
Jalapa	598	598
Jutiapa	299	299
Petén	261	261
Quetzaltenango	1,247	1,247
Quiché	466	466
Retalhuleu	788	788
Sacatepéquez	510	510
San Marcos	1,078	1,078
Santa Rosa	448	448
Sololá	412	412
Suchitepéquez	604	604
Totonicapán	768	768
Zacapa	700	700
<b>TOTALES</b>	<b>12,825</b>	<b>12,825</b>

Fuente: Elaboración propia con datos proporcionados por Dirección de Hogares Comunitarios, con fecha 02/10/2023.


## 2. DIRECCIÓN DE MIS AÑOS DORADOS

La Dirección de Mis Años Dorados, tiene como objetivo principal, la atención de las personas adultas Mayores, priorizando aquellas en condición de pobreza o pobreza extrema; con la finalidad de respetar y promover sus derechos humanos, facilitándoles servicios de atención integral para mejorar su calidad de vida y reducir la brecha generacional.

### Bienes y/o servicios que entrega a la población atendida

- **Alimentación:** En todos los centros de atención diurno, se le brinda a cada uno de los beneficiarios 3 raciones alimentarias diarias de forma gratuita, que incluyen: refacción matutina, almuerzo y refacción vespertina. En el caso de los centros de atención permanente, adicional a las raciones antes mencionadas, se brinda desayuno, cena y un lugar para alojarlos.
- **Terapia Física:** Se realizan actividades personalizadas a cargo de fisioterapeutas, con el objetivo de contribuir al mejoramiento de la salud física de los beneficiarios.
- **Atención primaria en salud:** A través de coordinaciones a nivel local, se ha logrado la salud de los beneficiarios a través de: jornadas médicas, atención odontológica, evaluaciones oftalmológicas, toma diaria de signos vitales, control de medicamentos y curaciones menores. En los centros de atención permanente se cuenta con personal médico y de enfermería para la atención de los beneficiarios.
- **Apoyo Psicológico:** Se desarrollan actividades de evaluación psicológica y de diagnóstico para que posteriormente se puedan realizar las terapias en búsqueda de una adecuada salud mental.
- **Terapia Ocupacional:** Se llevan a cabo actividades productivas tales como la elaboración de huertos y artesanías, entre otros.
- **Alfabetización:** Programa dirigido para los beneficiarios que no saben leer y/o escribir.






## Modalidades de atención

**Centros de Atención al Adulto Mayor “Mis Años Dorados”** que funcionan de lunes a viernes en horario de 8:00 a 17:00 horas. El horario de atención puede variar dependiendo de las dinámicas locales en donde funcionan los Centros MAD.


**Centros de Atención Permanente**, en estos se brindan los mismos servicios que los Centros MAD con la variable que funcionan de lunes a domingo las 24 horas.



**Tabla 5.** Personas Adultas Mayores atendidas y Centros de Atención en funcionamiento, septiembre de 2023.

DEPARTAMENTO	MUNICIPIOS	CENTROS DE ATENCIÓN		BENEFICIARIOS	TENDENCIA
		DIURNA	PERMANENTE		
Alta Verapaz	3	3		113	
Chimaltenango	4	4		136	
Chiquimula	3	3		153	
El Progreso	1	1		51	
Escuintla	3	3		138	
Guatemala	9	14	1	572	
Huehuetenango	5	5		159	
Izabal	3	3		103	
Jalapa	6	6		264	
Jutiapa	9	8	1	373	
Quetzaltenango	2	2		82	
Quiché	1	1		36	
Retalhuleu	4	4		155	
Sacatepéquez	4	4		169	
San Marcos	6	6		239	
Santa Rosa	4	4		141	
Sololá	3	3		103	
Suchitupéquez	2	2		49	
Zacapa	6	6		319	
<b>TOTALES</b>	<b>78</b>	<b>82</b>	<b>2</b>	<b>3,355</b>	

Fuente: Elaboración propia con datos proporcionados por Dirección de Mis Años Dorados, con fecha 02/10/2023.



Incremento de beneficiarios en relación al mes anterior.  
Reducción de beneficiarios en relación al mes anterior.  
Sin variación de beneficiarios en relación al mes anterior.



**Tabla 6.** Personas Adultas Mayores atendidas desagregadas a nivel departamental por género y etnia, septiembre de 2023.

DEPARTAMENTO	GÉNERO			ETNIA			
	HOMBRES	MUJERES	TOTAL GÉNERO	GARÍFUNA	LADINO / MESTIZO	MAYA	TOTAL ETNIA
Alta Verapaz	44	69	113		4	109	113
Chimaltenango	48	88	136		62	74	136
Chiquimula	53	100	153		131	22	153
El Progreso	25	26	51		51		51
Escuintla	94	44	138	1	127	10	138
Guatemala	222	350	572		455	117	572
Huehuetenango	68	91	159		100	59	159
Izabal	44	59	103	5	39	59	103
Jalapa	109	155	264		189	75	264
Jutiapa	182	191	373		364	9	373
Quetzaltenango	41	41	82		27	55	82
Quiché	13	23	36			36	36
Retalhuleu	80	75	155		147	8	155
Sacatepéquez	51	118	169		141	28	169
San Marcos	98	141	239		173	66	239
Santa Rosa	62	79	141		108	33	141
Sololá	28	75	103		10	93	103
Suchitepéquez	27	22	49		14	35	49
Zacapa	163	156	319		307	12	319
<b>TOTALES</b>	<b>1,452</b>	<b>1,903</b>	<b>3,355</b>	<b>6</b>	<b>2,449</b>	<b>900</b>	<b>3,355</b>

Fuente: Elaboración propia con datos proporcionados por Dirección de Mis Años Dorados, con fecha 02/10/2023.



**Tabla 7.** Adultos Mayores atendidos a nivel departamental desagregado por grupo etario, septiembre de 2023.

DEPARTAMENTO	GRUPO ETARIO	
	MAYORES DE 60 AÑOS	TOTAL
Alta Verapaz	113	113
Chimaltenango	136	136
Chiquimula	153	153
El Progreso	51	51
Escuintla	138	138
Guatemala	572	572
Huehuetenango	159	159
Izabal	103	103
Jalapa	264	264
Jutiapa	373	373
Quetzaltenango	82	82
Quiché	36	36
Retalhuleu	155	155
Sacatepéquez	169	169
San Marcos	239	239
Santa Rosa	141	141
Sololá	103	103
Suchitepéquez	49	49
Zacapa	319	319
<b>TOTALES</b>	<b>3,355</b>	<b>3,355</b>

Fuente: Elaboración propia con datos proporcionados por Dirección de Mis Años Dorados, con fecha 02/10/2023.



**Tabla 8.** Servicios brindados a personas Adultas Mayores, desagregados a nivel departamental, mes de septiembre de 2023.

DEPARTAMENTO	ATENCIONES INTEGRALES	EVENTOS REDUCCIÓN BRECHA GENERACIONAL
Alta Verapaz	113	3
Chimaltenango	136	4
Chiquimula	153	3
El Progreso	51	1
Escuintla	138	3
Guatemala	572	15
Huehuetenango	119	4
Izabal	103	3
Jalapa	264	6
Jutiapa	373	9
Quetzaltenango	82	2
Quiché	36	1
Retalhuleu	155	4
Sacatepéquez	169	4
San Marcos	239	6
Santa Rosa	141	4
Sololá	103	3
Suchitepéquez	25	1
Zacapa	319	6
<b>TOTALES</b>	<b>3,291</b>	<b>82</b>

Fuente: Elaboración propia con datos proporcionados por Dirección de Mis Años Dorados, con fecha 02/10/2023.



### 3. DIRECCIÓN DE MEJORAMIENTO DE LAS CONDICIONES SOCIOECONÓMICAS DE LA MUJER


La Dirección de Mejoramiento de las Condiciones Socioeconómicas de la Mujer, está dirigido a mujeres del área rural, en condiciones de pobreza o extrema pobreza, buscando fortalecer su capacidad productiva y de comercialización, a través de la conformación de Unidades Productivas, articulando esfuerzos públicos y privados para promover el desarrollo socioeconómico de las familias y comunidades guatemaltecas vulnerables.

La estrategia se basa en el potencial productivo y de mercado, acompañado de procesos de educación alimentaria y nutricional, capacitación y asistencia técnica productiva, apoyo para la gestión de financiamiento y comercialización de los productos.

#### **Bienes y/o servicios que entrega a la población atendida**

- **Asistencia técnica en proyectos productivos:** Esto con la finalidad de potencializar las capacidades, habilidades y destrezas de las beneficiarias, contribuyendo a generar Mayores ingresos.
- **Capacitación en Seguridad Alimentaria:** Fomentando buenas prácticas en el manejo de alimentos y la higiene del hogar, con el propósito de mejorar las condiciones de Seguridad Alimentaria y Nutricional.
- **Asistencia técnica para el establecimiento de la marca comercial de sus productos:** diseño de empaque, material promocional, etiquetado, entre otros servicios enfocados en el proceso de comercialización.
- **Gestiones para la participación en eventos de promoción y comercialización de los productos elaborados por las beneficiarias:** Con la finalidad de que puedan conformar una cartera de clientes y generar Mayores ingresos.





**Tabla 9.** Mujeres beneficiadas durante el mes de septiembre de 2023, desagregadas a nivel departamental.

DEPARTAMENTO	MUNICIPIOS	MUJERES BENEFICIARIAS	EVENTOS DE FORMACIÓN	EVENTOS DE COMERCIALIZACIÓN
Alta Verapaz	6	236	148	1
Baja Verapaz	4	16	64	1
Chimaltenango	12	70	108	
Chiquimula	7	86	96	
El Progreso	3	101	40	
Escuintla	9	110	112	
Guatemala	1	17	10	2
Huehuetenango	15	204	228	4
Izabal	5	114	128	1
Jalapa	2	49	52	
Jutiapa	5	142	202	
Petén	9	110	94	
Quetzaltenango	17	160	108	
Quiché	4	24	70	
Retalhuleu	5	33	65	2
Sacatepéquez	12	108	88	2
San Marcos	4	43	42	
Santa Rosa	3	25	68	1
Sololá	6	28	78	
Suchitepéquez	4		44	
Totonicapán	6	70	146	1
Zacapa	6	75	86	2
<b>TOTALES</b>	<b>145</b>	<b>1,821</b>	<b>2,077</b>	<b>17</b>

Fuente: Elaboración propia con datos proporcionados por Dirección de Mejoramiento de las Condiciones Socioeconómicas de la Mujer, con fecha 02/10/2023.



**Tabla 10.** Mujeres atendidas desagregadas a nivel departamental por etnia, septiembre de 2023.

DEPARTAMENTO	ETNIA			
	LADINO / MESTIZO	MAYA	NO INDICA	TOTAL ETNIA
Alta Verapaz	1	235		236
Baja Verapaz	5	11		16
Chimaltenango	30	40		70
Chiquimula	86			86
El Progreso	101			101
Escuintla	110			110
Guatemala	16	1		17
Huehuetenango	61	130	13	204
Izabal	55	58	1	114
Jalapa	49			49
Jutiapa	142			142
Petén	105	5		110
Quetzaltenango	26	134		160
Quiché		24		24
Retalhuleu	33			33
Sacatepéquez	52	56		108
San Marcos	43			43
Santa Rosa	25			25
Sololá	1	27		28
Totonicapán	6	64		70
Zacapa	75			75
<b>TOTALES</b>	<b>1,022</b>	<b>785</b>	<b>14</b>	<b>1,821</b>

Fuente: Elaboración propia con datos proporcionados por Dirección de Mejoramiento de las Condiciones Socioeconómicas de la Mujer, con fecha 02/10/2023.




**Tabla 11.** Mujeres atendidas a nivel departamental desagregadas por grupo etario, septiembre de 2023.

DEPARTAMENTO	GRUPO ETARIO				TOTAL
	0-13 AÑOS	13-30 AÑOS	30-60 AÑOS	MAYORES DE 60 AÑOS	
Alta Verapaz		66	148	22	236
Baja Verapaz		3	13		16
Chimaltenango		23	46	1	70
Chiquimula	1	29	52	4	86
El Progreso		38	54	9	101
Escuintla		31	70	9	110
Guatemala		1	15	1	17
Huehuetenango		57	130	17	204
Izabal		30	77	7	114
Jalapa		8	31	10	49
Jutiapa		42	84	16	142
Petén		22	75	13	110
Quetzaltenango		42	100	18	160
Quiché		9	14	1	24
Retalhuleu		15	16	2	33
Sacatepéquez	1	31	66	10	108
San Marcos		9	25	9	43
Santa Rosa		8	16	1	25
Sololá		6	20	2	28
Totonicapán		21	47	2	70
Zacapa		31	41	3	75
<b>TOTALES</b>	<b>2</b>	<b>522</b>	<b>1,140</b>	<b>157</b>	<b>1,821</b>

Fuente: Elaboración propia con datos proporcionados por Dirección de Mejoramiento de las Condiciones Socioeconómicas de la Mujer, con fecha 02/10/2023.





#### 4. DIRECCIÓN DE SERVICIO SOCIAL

La Dirección de Servicio Social contribuye en el mejoramiento de las condiciones de vida de la población guatemalteca en condición de pobreza o pobreza extrema, proporcionándole asistencia en salud, promoviendo mecanismos de atención focalizada y concreta para el manejo de la morbilidad y la discapacidad de la población en condición más vulnerable del país.

Las acciones se realizan en coordinación con agentes de la cooperación nacional e internacional, para ofrecer cobertura en salud de primer nivel atención a través de gestión de jornadas médicas, tratamientos médicos, la dotación de aparatos tipo medico ambulatorio y otros servicios sociales.

#### **Bienes y/o servicios que entrega a la población atendida.**

- **Dotación de aparatos ortopédicos, tratamientos médicos y otros servicios sociales:** Con el objetivo de apoyar a aquellas personas en condición de pobreza o extrema pobreza que por causas naturales o producto de algún accidente adquirieron algún tipo de discapacidad que imposibilite total o parcialmente su movilidad, o padezcan de alguna enfermedad que afecte su desarrollo, se les proporciona de manera gratuita prótesis, tratamientos médicos, material médico ambulatorio, sillas de ruedas, muletas, andadores y otros aparatos ortopédicos, para que tengan una mejor calidad de vida.
- **Atención a personas migrantes retornadas en unidades familiares con apoyo y atención humanitaria:** Brindando atención durante su ingreso al país y seguimiento de casos a nivel territorial para la vinculación de los retornados a los programas sociales de SOSEP.
- **Otros servicios sociales:** Que incluyen dotaciones de alimentos, vestuario, oxígeno ambulatorio, medicamentos, vitaminas, calzado, pago de servicios funerarios, entre otros. Mediante una alianza de cooperación interinstitucional con el Ministerio de Salud Pública y Asistencia Social.




**Tabla 12.** Personas beneficiadas con dotaciones, desagregado a nivel departamental y tipo de dotación, y tipo de dotación, septiembre de 2023.

DEPARTAMENTO	TIPO DE DOTACIÓN						TOTAL DOTACIONES
	ANDADORES	BASTONES	MULETAS	PAÑALES	SERVICIOS FUNERARIOS	SILLAS DE RUEDAS	
Alta Verapaz	1			1			2
Baja Verapaz		1	1				2
Chimaltenango	2	13	4	11	1		31
Chiquimula		4					4
El Progreso	1	2		1			4
Escuintla	10						10
Guatemala	12	15	4	17	1	1	50
Jalapa		1					1
Jutiapa	3	9	1	3		1	17
Petén	1			3			4
Quetzaltenango	1	1	1	2		1	6
Quiché	1	1		1			3
Retalhuleu	1	18	5	15		2	41
Sacatepéquez				2			2
San Marcos	1	3	1	2			7
Santa Rosa	2	4					6
Suchitepéquez		8		2			10
Totonicapán		1					1
Zacapa	1	3		3		1	8
<b>TOTALES</b>	<b>37</b>	<b>84</b>	<b>17</b>	<b>63</b>	<b>2</b>	<b>6</b>	<b>209</b>

Fuente: Elaboración propia con datos proporcionados por Dirección de Servicio Social, con fecha 02/10/2023.





**Tabla 13.** Personas beneficiadas con dotaciones, desagregados a nivel departamental, género y etnia, septiembre de 2023.

DEPARTAMENTO	GÉNERO			ETNIA		
	HOMBRE	MUJER	TOTAL GÉNERO	LADINO / MESTIZO	MAYA	TOTAL ETNIA
Alta Verapaz		2	2	2		2
Baja Verapaz	1	1	2	2		2
Chimaltenango	14	17	31	26	5	31
Chiquimula	2	2	4	4		4
El Progreso	2	2	4	4		4
Escuintla	2	8	10	10		10
Guatemala	25	25	50	49	1	50
Jalapa	1		1	1		1
Jutiapa	5	12	17	17		17
Petén	4		4	1	3	4
Quetzaltenango	5	1	6	6		6
Quiché	3		3	2	1	3
Retalhuleu	32	9	41	41		41
Sacatepéquez	2		2	2		2
San Marcos	1	6	7	7		7
Santa Rosa	2	4	6	6		6
Suchitepéquez	1	9	10	10		10
Totonicapán		1	1	1		1
Zacapa	2	6	8	8		8
<b>TOTALES</b>	<b>104</b>	<b>105</b>	<b>209</b>	<b>199</b>	<b>10</b>	<b>209</b>

Fuente: Elaboración propia con datos proporcionados por Dirección de Servicio Social, con fecha 02/10/2023.



**Tabla 14.** Personas beneficiadas con dotaciones, desagregados por grupo etario, septiembre de 2023.

DEPARTAMENTO	GRUPO ETARIO				TOTAL EDAD
	0-13 AÑOS	14-30 AÑOS	31-60 AÑOS	MAYORES DE 60 AÑOS	
Alta Verapaz		1		1	2
Baja Verapaz			1	1	2
Chimaltenango	6	2	10	13	31
Chiquimula				4	4
El Progreso				4	4
Escuintla			4	6	10
Guatemala	5	4	10	31	50
Jalapa			1		1
Jutiapa				17	17
Petén	2		2		4
Quetzaltenango	2			4	6
Quiché	1		1	1	3
Retalhuleu	14	4	8	15	41
Sacatepéquez	2				2
San Marcos			3	4	7
Santa Rosa		1		5	6
Suchitepéquez	2			8	10
Totonicapán			1		1
Zacapa	2		2	4	8
<b>TOTALES</b>	<b>36</b>	<b>12</b>	<b>43</b>	<b>118</b>	<b>209</b>

Fuente: Elaboración propia con datos proporcionados por Dirección de Servicio Social, con fecha 02/10/2023.



**Tabla 15.** Personas migrantes retornadas con apoyo y atención humanitaria, septiembre de 2023.

DESCRIPCIÓN	BENEFICIARIOS
Personas migrantes retornadas con apoyo y atención humanitaria	549
<b>TOTAL</b>	<b>549</b>

Fuente: Elaboración propia con datos proporcionados por Dirección de Servicio Social, con fecha 02/10/2023.

**Tabla 16.** Personas migrantes retornadas con apoyo y atención humanitaria, desagregados por género y etnia, septiembre de 2023.

DESCRIPCIÓN	GÉNERO			ETNIA		
	HOMBRE	MUJER	TOTAL GÉNERO	LADINO / MESTIZO	MAYA	TOTAL ETNIA
Personas migrantes retornadas con apoyo y atención humanitaria	230	319	549	388	161	549
<b>TOTALES</b>	<b>230</b>	<b>319</b>	<b>549</b>	<b>388</b>	<b>161</b>	<b>549</b>


Fuente: Elaboración propia con datos proporcionados por Dirección de Servicio Social, con fecha 02/10/2023.

**Tabla 17.** Personas migrantes retornadas con apoyo y atención humanitaria, desagregados por grupo etario, septiembre de 2023.

DESCRIPCIÓN	GRUPO ETARIO			
	0-13 AÑOS	14-30 AÑOS	31-60 AÑOS	TOTAL ETARIO
Personas migrantes retornadas con apoyo y atención humanitaria	259	173	117	549
<b>TOTALES</b>	<b>259</b>	<b>173</b>	<b>117</b>	<b>549</b>

Fuente: Elaboración propia con datos proporcionados por Dirección de Servicio Social, con fecha 02/10/2023.





## 5. EJECUCIÓN PRESUPUESTARIA, SEPTIEMBRE DE 2023

ACTIVIDAD PRESUPUESTARIA	ASIGNADO	VIGENTE	EJECUTADO	% DE EJECUCIÓN
Dirección y Coordinación	Q39,043,519.00	Q37,955,359.00	Q27,439,725.45	72.29
Atención Integral a la Primera Infancia	Q109,978,100.00	Q97,208,959.00	Q83,411,997.60	85.81
Servicio y Asistencia Social	Q9,617,000.00	Q8,071,424.00	Q5,551,366.89	68.78
Desarrollo de la Mujer	Q11,691,900.00	Q11,673,665.00	Q7,644,128.12	65.48
Atención Integral al Adulto Mayor	Q30,643,581.00	Q46,064,693.00	Q35,297,317.74	76.63
<b>TOTALES</b>	<b>Q200,974,100.00</b>	<b>Q200,974,100.00</b>	<b>Q159,344,535.80</b>	<b>79.29</b>

Fuente: SICOIN R00815611.rpt, reporte generado el 02/10/2023.

## 6. SEGUIMIENTO ESPECIAL DEL GASTO

Las acciones de SOSEP son vinculables presupuestariamente a los clasificadores de género, a través de las acciones ejecutadas por la Dirección de Mejoramiento de las Condiciones Socioeconómicas de la Mujer; y al clasificador de Seguridad Alimentaria a través de las acciones de la Dirección de Hogares Comunitarios.

Adjunto al presente se muestran los reportes de SICOIN para ambos clasificadores, correspondiente al periodo septiembre-septiembre 2023.




## 7. RESUMEN DE EJECUCIÓN DE METAS FÍSICAS DE PRODUCTOS Y SUBPRODUCTOS, SEPTIEMBRE DE 2023.

CONCEPTO	META TERMINAL	EJECUCIÓN ACUMULADA	% DE EJECUCIÓN
<b>Dirección y Coordinación</b>	12	8	66.67
Dirección y Coordinación	12	8	66.67
<b>DIRECCIÓN DE HOGARES COMUNITARIOS</b>			
<b>Niños y niñas de 6 meses a 7 años de edad en situación de pobreza y pobreza extrema beneficiados con atención integral.</b>	17,365	16,140	92.95
Niños y niñas de 6 meses a 7 años de edad en situación de pobreza y pobreza extrema beneficiados con atención integral.	17,365	16,140	92.95
<b>DIRECCIÓN DE SERVICIO SOCIAL</b>			
<b>Personas en condición de pobreza y pobreza extrema beneficiadas con atención en servicio social.</b>	13,836	8,296	59.96
Personas beneficiadas con productos ortopédicos y otros servicios sociales.	8,336	2,796	33.54
Personas migrantes retornadas con apoyo y atención humanitaria	5,500	5,500	100.00
<b>DIRECCIÓN DE MEJORAMIENTO DE LAS CONDICIONES SOCIOECONÓMICAS DE LA MUJER</b>			
<b>Mujeres beneficiadas con capacitación, asistencia técnica en proyectos productivos y empresariales.</b>	31,515	22,258	70.63
Mujeres beneficiadas con capacitación, asistencia técnica en proyectos productivos y empresariales.	31,515	22,258	70.63
Eventos de formación técnica, asesoría productiva y empresarial en beneficio de mujeres.	21,120	15,639	74.05
Eventos de promoción y comercialización de productos elaborados por las mujeres.	175	116	66.29
<b>DIRECCIÓN DE MIS AÑOS DORADOS</b>			
<b>Adultos Mayores en condición de pobreza y pobreza extrema beneficiados con atención integral.</b>	5,050	3,355	66.44
Adultos Mayores beneficiados con servicios varios en Centros de Atención Diurna.	4,950	3,300	66.67
Adultos Mayores beneficiados con servicios varios en Centros de Atención Permanente.	100	55	55.00
<b>TOTAL PERSONAS BENEFICIADAS</b>	<b>67,766</b>	<b>50,049</b>	<b>73.86</b>

Fuente: SICOIN R00815611.rpt, reporte generado el 02/10/2023.





ELABORÓ	REVISÓ	Vo. Bo.
  <p><b>Stefany Gabriela Yupe Tzuc</b> Analista de Formulación de Políticas y Planes de Planificación Secretaría de Obras Sociales de la Esposa del Presidente de la República</p>	  <p><b>Lcda. Alejandra Jacinto Sacché</b> Directora de Planificación Secretaría de Obras Sociales de la Esposa del Presidente de la República</p>	  <p><b>Lcda. Sara Eugenia López Galvez</b> Secretaría de Obras Sociales Secretaría de Obras Sociales de la Esposa del Presidente de la República</p>
NOMBRE Y FIRMA	NOMBRE Y FIRMA	NOMBRE Y FIRMA
Guatemala, septiembre de 2023		