

INFORME MENSUAL DE EJECUCIÓN FÍSICA MAYO DE 2023

Elaborado por: Planificación, Secretaría de Obras Sociales de la Esposa del Presidente.




1. DIRECCIÓN DE HOGARES COMUNITARIOS

La Dirección de Hogares Comunitarios, beneficia a niños y niñas menores de 7 años de edad, hijos de padres de escasos recursos, proporcionándoles alimentación y servicios educativos para los niveles inicial y preprimaria permitiendo la incorporación de la madre de familia en actividades productivas generadoras de ingresos económicos. Así mismo, contribuye al mejoramiento de las condiciones nutricionales de sus beneficiarios mediante la dotación de alimentación complementaria.

Modalidades de atención

- **Hogares Comunitarios** Funciona en espacios de familias que en apoyo a su comunidad y a la niñez brindan un espacio exclusivo de su vivienda para la habilitación del Hogar Comunitario. Este es adaptado a la necesidad de atención de los niños y equipado por parte del Programa con los bienes que se requieren para una buena atención. La cantidad de niños atendidos en esta modalidad es de 10 y 12 niños(as) atendidos por una madre cuidadora. (Esta modalidad no se encuentra vigente para su implementación, solo se apoya el funcionamiento de los que están aperturados actualmente)
- **Centro de Atención y Desarrollo Infantil -CADI-** Funciona en inmuebles amplios, exclusivos, de propiedad municipal, ONGS, organizaciones comunitarias, entre otros. Para la apertura de dichos Centros se busca el apoyo de autoridades locales, quienes a través de una alianza establecida en un convenio, apoyan la labor de la Secretaría de Obras Sociales a través del Programa Hogares Comunitarios. En estos espacios la atención va dirigida a grupos de 20 niños y niñas en adelante. (Esta modalidad es la que aplica para aperturas). En su implementación y funcionamiento se involucra a la comunidad y a las autoridades locales quienes apoyan el velar por el buen servicio que se brinda a los niños y niñas. En esta modalidad las madres designadas dependerán de la cantidad de niños y niñas a atender, debiendo considerarse una madre por cada diez niños.



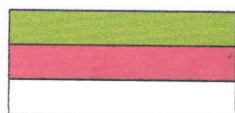
Bienes y/o servicios que entrega a la población beneficiaria

- **Alimentación complementaria:** Incluye desayuno, almuerzo, refacción matutina y vespertina, estimando una ingesta de 1,200 Kcal. El Programa cuenta con una unidad de nutrición encargada de velar por la adecuada nutrición de los niños, así como del monitoreo de sus condiciones nutricionales y de ser necesario, su referencia al Sistema Nacional de Salud.
- **Educación inicial y preprimaria:** Se llevan a cabo actividades que permiten potencializar el desarrollo integral de los niños y niñas en las áreas de desarrollo (psicomotriz, lenguaje, cognoscitiva y social afectiva), incorporando la figura de la docente, se cuenta con el apoyo del Ministerio de Educación y Gobiernos Locales.
- **Salud preventiva:** Se lleva un control del crecimiento y desarrollo de los niños y niñas por medio de la toma de medidas antropométricas, para establecer su estado nutricional, las cuales se realizan cuatro veces al año. Se promueve la higiene e inmunizaciones (vacunas), la promoción de la Salud Materno-Infantil y la referencia de casos, según patologías, en coordinación con el Ministerio de Salud. Se brindan servicios de atención psicológica para fortalecer el proceso de enseñanza-aprendizaje o cualquier otro tipo de trastorno que afecte el desarrollo de los beneficiarios.
- **Seguridad:** Se brinda resguardo a las niñas y los niños beneficiarios para prevenir riesgos de la calle (drogadicción, abusos, maltrato, etc.)
- **Recreación:** Se realizan actividades de entretenimiento y participación en celebraciones especiales o propias de la comunidad.
- **Formación de valores:** La docente y madre cuidadora inculca a los niños y niñas, valores morales, espirituales, cívicos y culturales a través de actividades, pláticas, cantos y oraciones.

Tabla 1. Niños atendidos y Centros de Atención en funcionamiento, desagregado a nivel departamental, mes de mayo de 2023.

| DEPARTAMENTO | MUNICIPIOS | HOGARES COMUNITARIOS | CADI'S | BENEFICIARIOS | TENDENCIA |
|----------------|------------|----------------------|------------|---------------|-----------|
| Alta Verapaz | 10 | | 20 | 602 | |
| Baja Verapaz | 6 | 2 | 19 | 493 | |
| Chimaltenango | 12 | 8 | 35 | 912 | |
| Chiquimula | 9 | 5 | 16 | 445 | |
| El Progreso | 5 | 1 | 5 | 137 | |
| Escuintla | 8 | | 17 | 600 | |
| Guatemala | 12 | 22 | 30 | 994 | |
| Huehuetenango | 13 | 9 | 12 | 332 | |
| Izabal | 3 | | 4 | 120 | |
| Jalapa | 6 | 2 | 23 | 601 | |
| Jutiapa | 9 | 3 | 11 | 306 | |
| Petén | 9 | | 11 | 264 | |
| Quetzaltenango | 22 | 7 | 52 | 1,238 | |
| Quiché | 9 | 14 | 11 | 470 | |
| Retalhuleu | 9 | 8 | 26 | 786 | |
| Sacatepéquez | 10 | | 15 | 506 | |
| San Marcos | 15 | 27 | 37 | 1,077 | |
| Santa Rosa | 10 | | 18 | 452 | |
| Sololá | 12 | 6 | 15 | 412 | |
| Suchitepéquez | 14 | | 22 | 587 | |
| Totonicapán | 8 | 18 | 28 | 763 | |
| Zacapa | 9 | | 22 | 700 | |
| TOTALES | 220 | 132 | 449 | 12,797 | |

Fuente: Elaboración propia con datos proporcionados por Dirección de Hogares Comunitarios, con fecha 02/06/2023.



Incremento de beneficiarios en relación al mes anterior.
Reducción de beneficiarios en relación al mes anterior.
Sin variación de beneficiarios en relación al mes anterior.

Tabla No. 2. Niños Beneficiados con bolsas de alimentos proporcionadas durante el mes de mayo de 2023, desagregadas a nivel departamental.

| DEPARTAMENTO | BOLSAS DE VÍVERES |
|----------------|-------------------|
| Alta Verapaz | 602 |
| Baja Verapaz | 493 |
| Chimaltenango | 912 |
| Chiquimula | 445 |
| El Progreso | 137 |
| Escuintla | 600 |
| Guatemala | 994 |
| Huehuetenango | 332 |
| Izabal | 120 |
| Jalapa | 601 |
| Jutiapa | 306 |
| Petén | 264 |
| Quetzaltenango | 1,238 |
| Quiché | 470 |
| Retalhuleu | 786 |
| Sacatepéquez | 506 |
| San Marcos | 1,077 |
| Santa Rosa | 452 |
| Sololá | 412 |
| Suchitepéquez | 587 |
| Totonicapán | 763 |
| Zacapa | 700 |
| TOTALES | 12,797 |

Fuente: Elaboración propia con datos proporcionados por Dirección de Hogares Comunitarios, con fecha 02/06/2023.

Tabla 3. Niños atendidos desagregados a nivel departamental por género y etnia, mayo de 2023.

| DEPARTAMENTO | GÉNERO | | | ETNIA | | | |
|----------------|--------------|--------------|---------------|-----------|------------------|--------------|---------------|
| | NIÑA | NIÑO | TOTAL GÉNERO | GARÍFUNA | LADINO / MESTIZO | MAYA | TOTAL ETNIA |
| Alta Verapaz | 302 | 300 | 602 | | 56 | 546 | 602 |
| Baja Verapaz | 245 | 248 | 493 | | 256 | 237 | 493 |
| Chimaltenango | 489 | 423 | 912 | | 183 | 729 | 912 |
| Chiquimula | 243 | 202 | 445 | | 433 | 12 | 445 |
| El Progreso | 78 | 59 | 137 | | 137 | | 137 |
| Escuintla | 318 | 282 | 600 | | 578 | 22 | 600 |
| Guatemala | 533 | 461 | 994 | | 769 | 225 | 994 |
| Huehuetenango | 160 | 172 | 332 | | 160 | 172 | 332 |
| Izabal | 61 | 59 | 120 | 14 | 74 | 32 | 120 |
| Jalapa | 294 | 307 | 601 | | 601 | | 601 |
| Jutiapa | 157 | 149 | 306 | | 306 | | 306 |
| Petén | 154 | 110 | 264 | | 228 | 36 | 264 |
| Quetzaltenango | 624 | 614 | 1,238 | | 415 | 823 | 1,238 |
| Quiché | 221 | 249 | 470 | | 59 | 411 | 470 |
| Retalhuleu | 405 | 381 | 786 | | 748 | 38 | 786 |
| Sacatepéquez | 269 | 237 | 506 | | 208 | 298 | 506 |
| San Marcos | 547 | 530 | 1,077 | | 927 | 150 | 1,077 |
| Santa Rosa | 225 | 227 | 452 | | 452 | | 452 |
| Sololá | 212 | 200 | 412 | | | 412 | 412 |
| Suchitepéquez | 298 | 289 | 587 | | 587 | | 587 |
| Totonicapán | 410 | 353 | 763 | | | 763 | 763 |
| Zacapa | 393 | 307 | 700 | | 699 | 1 | 700 |
| TOTALES | 6,638 | 6,159 | 12,797 | 14 | 7,876 | 4,907 | 12,797 |

Fuente: Elaboración propia con datos proporcionados por Dirección de Hogares Comunitarios, con fecha 02/06/2023.

Tabla 4. Niños atendidos a nivel departamental desagregados por grupo etario, mayo de 2023.

| DEPARTAMENTO | GRUPO ETARIO | |
|----------------|---------------|---------------|
| | 0-13 años | TOTAL |
| Alta Verapaz | 602 | 602 |
| Baja Verapaz | 493 | 493 |
| Chimaltenango | 912 | 912 |
| Chiquimula | 445 | 445 |
| El Progreso | 137 | 137 |
| Escuintla | 600 | 600 |
| Guatemala | 994 | 994 |
| Huehuetenango | 332 | 332 |
| Izabal | 120 | 120 |
| Jalapa | 601 | 601 |
| Jutiapa | 306 | 306 |
| Petén | 264 | 264 |
| Quetzaltenango | 1,238 | 1,238 |
| Quiché | 470 | 470 |
| Retalhuleu | 786 | 786 |
| Sacatepéquez | 506 | 506 |
| San Marcos | 1,077 | 1,077 |
| Santa Rosa | 452 | 452 |
| Sololá | 412 | 412 |
| Suchitepéquez | 587 | 587 |
| Totonicapán | 763 | 763 |
| Zacapa | 700 | 700 |
| TOTALES | 12,797 | 12,797 |

Fuente: Elaboración propia con datos proporcionados por Dirección de Hogares Comunitarios, con fecha 02/06/2023.

2. DIRECCIÓN DE MIS AÑOS DORADOS

La Dirección de Mis Años Dorados, tiene como objetivo principal, la atención de las personas adultas Mayores, priorizando aquellas en condición de pobreza o pobreza extrema; con la finalidad de respetar y promover sus derechos humanos, facilitándoles servicios de atención integral para mejorar su calidad de vida y reducir la brecha generacional.

Bienes y/o servicios que entrega a la población atendida

- **Alimentación:** En todos los centros de atención diurno, se le brinda a cada uno de los beneficiarios 3 raciones alimentarias diarias de forma gratuita, que incluyen: refacción matutina, almuerzo y refacción vespertina. En el caso de los centros de atención permanente, adicional a las raciones antes mencionadas, se brinda desayuno, cena y un lugar para alojarlos.
- **Terapia Física:** Se realizan actividades personalizadas a cargo de fisioterapeutas, con el objetivo de contribuir al mejoramiento de la salud física de los beneficiarios.
- **Atención primaria en salud:** A través de coordinaciones a nivel local, se ha logrado la salud de los beneficiarios a través de: jornadas médicas, atención odontológica, evaluaciones oftalmológicas, toma diaria de signos vitales, control de medicamentos y curaciones menores. En los centros de atención permanente se cuenta con personal médico y de enfermería para la atención de los beneficiarios.
- **Apoyo Psicológico:** Se desarrollan actividades de evaluación psicológica y de diagnóstico para que posteriormente se puedan realizar las terapias en búsqueda de una adecuada salud mental.
- **Terapia Ocupacional:** Se llevan a cabo actividades productivas tales como la elaboración de huertos y artesanías, entre otros.
- **Alfabetización:** Programa dirigido para los beneficiarios que no saben leer y/o escribir.

Modalidades de atención

Centros de Atención al Adulto Mayor “Mis Años Dorados” que funcionan de lunes a viernes en horario de 8:00 a 17:00 horas. El horario de atención puede variar dependiendo de las dinámicas locales en donde funcionan los Centros MAD.

Centros de Atención Permanente, en estos se brindan los mismos servicios que los Centros MAD con la variable que funcionan de lunes a domingo las 24 horas.

Tabla 5. Personas Adultas Mayores atendidas y Centros de Atención en funcionamiento, mayo de 2023.

| DEPARTAMENTO | MUNICIPIOS | CENTROS DE ATENCIÓN | | BENEFICIARIOS | TENDENCIA |
|----------------|------------|---------------------|------------|---------------|-----------|
| | | DIURNA | PERMANENTE | | |
| Alta Verapaz | 2 | 2 | | 70 | |
| Chimaltenango | 4 | 4 | | 136 | |
| Chiquimula | 3 | 3 | | 141 | |
| El Progreso | 1 | 1 | | 51 | |
| Escuintla | 3 | 3 | | 138 | |
| Guatemala | 9 | 14 | 1 | 572 | |
| Huehuetenango | 5 | 5 | | 159 | |
| Izabal | 3 | 3 | | 103 | |
| Jalapa | 6 | 6 | | 263 | |
| Jutiapa | 9 | 8 | 1 | 373 | |
| Quetzaltenango | 2 | 2 | | 82 | |
| Quiché | 1 | 1 | | 36 | |
| Retalhuleu | 4 | 4 | | 140 | |
| Sacatepéquez | 4 | 4 | | 169 | |
| San Marcos | 6 | 6 | | 239 | |
| Santa Rosa | 4 | 4 | | 141 | |
| Sololá | 3 | 3 | | 103 | |
| Suchitepéquez | 2 | 2 | | 49 | |
| Zacapa | 6 | 6 | | 319 | |
| TOTALES | 77 | 81 | 2 | 3,284 | |

Fuente: Elaboración propia con datos proporcionados por Dirección de Mis Años Dorados, con fecha 02/06/2023.



Incremento de beneficiarios en relación al mes anterior.
Reducción de beneficiarios en relación al mes anterior.
Sin variación de beneficiarios en relación al mes anterior.

Tabla 6. Personas Adultas Mayores atendidas desagregadas a nivel departamental por género y etnia, mayo de 2023.

| DEPARTAMENTO | GÉNERO | | | ETNIA | | | |
|----------------|--------------|--------------|--------------|----------|------------------|------------|--------------|
| | HOMBRES | MUJERES | TOTAL GÉNERO | CARÍFUNA | LADINO / MESTIZO | MAYA | TOTAL ETNIA |
| Alta Verapaz | 27 | 43 | 70 | | 4 | 66 | 70 |
| Chimaltenango | 48 | 88 | 136 | | 62 | 74 | 136 |
| Chiquimula | 48 | 93 | 141 | | 119 | 22 | 141 |
| El Progreso | 25 | 26 | 51 | | 51 | | 51 |
| Escuintla | 94 | 44 | 138 | 1 | 127 | 10 | 138 |
| Guatemala | 222 | 350 | 572 | | 455 | 117 | 572 |
| Huehuetenango | 68 | 91 | 159 | | 100 | 59 | 159 |
| Izabal | 44 | 59 | 103 | 5 | 39 | 59 | 103 |
| Jalapa | 109 | 154 | 263 | | 188 | 75 | 263 |
| Jutiapa | 182 | 191 | 373 | | 364 | 9 | 373 |
| Quetzaltenango | 41 | 41 | 82 | | 27 | 55 | 82 |
| Quiché | 13 | 23 | 36 | | | 36 | 36 |
| Retalhuleu | 78 | 62 | 140 | | 132 | 8 | 140 |
| Sacatepéquez | 51 | 118 | 169 | | 141 | 28 | 169 |
| San Marcos | 98 | 141 | 239 | | 173 | 66 | 239 |
| Santa Rosa | 62 | 79 | 141 | | 108 | 33 | 141 |
| Sololá | 28 | 75 | 103 | | 10 | 93 | 103 |
| Suchitepéquez | 27 | 22 | 49 | | 14 | 35 | 49 |
| Zacapa | 163 | 156 | 319 | | 307 | 12 | 319 |
| TOTALES | 1,428 | 1,856 | 3,284 | 6 | 2,421 | 857 | 3,284 |

Fuente: Elaboración propia con datos proporcionados por Dirección de Mis Años Dorados, con fecha 02/06/2023.

Tabla 7. Adultos Mayores atendidos a nivel departamental desagregado por grupo etario, mayo de 2023.


| DEPARTAMENTO | GRUPO ETARIO | |
|----------------|--------------------|--------------|
| | MAYORES DE 60 AÑOS | TOTAL |
| Alta Verapaz | 70 | 70 |
| Chimaltenango | 136 | 136 |
| Chiquimula | 141 | 141 |
| El Progreso | 51 | 51 |
| Escuintla | 138 | 138 |
| Guatemala | 572 | 572 |
| Huehuetenango | 159 | 159 |
| Izabal | 103 | 103 |
| Jalapa | 263 | 263 |
| Jutiapa | 373 | 373 |
| Quetzaltenango | 82 | 82 |
| Quiché | 36 | 36 |
| Retalhuleu | 140 | 140 |
| Sacatepéquez | 169 | 169 |
| San Marcos | 239 | 239 |
| Santa Rosa | 141 | 141 |
| Sololá | 103 | 103 |
| Suchitepéquez | 49 | 49 |
| Zacapa | 319 | 319 |
| TOTALES | 3,284 | 3,284 |

Fuente: Elaboración propia con datos proporcionados por Dirección de Mis Años Dorados, con fecha 02/06/2023.

Tabla 8. Servicios brindados a personas Adultas Mayores, desagregados a nivel departamental, mes de mayo de 2023.

| DEPARTAMENTO | ATENCIÓNES INTEGRALES | EVENTOS REDUCCIÓN BRECHA GENERACIONAL |
|----------------|-----------------------|---------------------------------------|
| Chimaltenango | 57 | 2 |
| El Progreso | 48 | 1 |
| Escuintla | 37 | 1 |
| Guatemala | 436 | 12 |
| Jalapa | 258 | 6 |
| Jutiapa | 321 | 8 |
| Quetzaltenango | 51 | 1 |
| Quiché | 34 | 1 |
| Sololá | 29 | 1 |
| TOTALES | 1,271 | 33 |

Fuente: Elaboración propia con datos proporcionados por Dirección de Mis Años Dorados, con fecha 02/06/2023.



3. DIRECCIÓN DE MEJORAMIENTO DE LAS CONDICIONES SOCIOECONÓMICAS DE LA MUJER

La Dirección de Mejoramiento de las Condiciones Socioeconómicas de la Mujer, está dirigido a mujeres del área rural, en condiciones de pobreza o extrema pobreza, buscando fortalecer su capacidad productiva y de comercialización, a través de la conformación de Unidades Productivas, articulando esfuerzos públicos y privados para promover el desarrollo socioeconómico de las familias y comunidades guatemaltecas vulnerables.

La estrategia se basa en el potencial productivo y de mercado, acompañado de procesos de educación alimentaria y nutricional, capacitación y asistencia técnica productiva, apoyo para la gestión de financiamiento y comercialización de los productos.

Bienes y/o servicios que entrega a la población atendida

- **Asistencia técnica en proyectos productivos:** Esto con la finalidad de potencializar las capacidades, habilidades y destrezas de las beneficiarias, contribuyendo a generar Mayores ingresos.
- **Capacitación en Seguridad Alimentaria:** Fomentando buenas prácticas en el manejo de alimentos y la higiene del hogar, con el propósito de mejorar las condiciones de Seguridad Alimentaria y Nutricional.
- **Asistencia técnica para el establecimiento de la marca comercial de sus productos:** diseño de empaque, material promocional, etiquetado, entre otros servicios enfocados en el proceso de comercialización.
- **Gestiones para la participación en eventos de promoción y comercialización de los productos elaborados por las beneficiarias:** Con la finalidad de que puedan conformar una cartera de clientes y generar Mayores ingresos.

Tabla 9. Mujeres beneficiadas durante el mes de mayo de 2023, desagregadas a nivel departamental.

| DEPARTAMENTO | MUNICIPIOS | MUJERES BENEFICIARIAS | EVENTOS DE FORMACIÓN | EVENTOS DE COMERCIALIZACIÓN |
|----------------|------------|-----------------------|----------------------|-----------------------------|
| Alta Verapaz | 11 | 287 | 168 | 2 |
| Baja Verapaz | 5 | 18 | 44 | 1 |
| Chimaltenango | 13 | 139 | 142 | 1 |
| Chiquimula | 8 | 132 | 92 | |
| El Progreso | 6 | 58 | 44 | 1 |
| Escuintla | 8 | 112 | 86 | 2 |
| Guatemala | 1 | 4 | | 1 |
| Huehuetenango | 15 | 365 | 156 | 3 |
| Izabal | 4 | 204 | 122 | 1 |
| Jalapa | 5 | 70 | 44 | |
| Jutiapa | 7 | 164 | 80 | |
| Petén | 7 | 17 | 58 | 2 |
| Quetzaltenango | 13 | 158 | 110 | 2 |
| Quiché | 6 | 47 | 52 | 1 |
| Retalhuleu | 5 | 134 | 89 | 1 |
| Sacatepéquez | 10 | 131 | 86 | 2 |
| San Marcos | 3 | 38 | 8 | |
| Santa Rosa | 3 | 41 | 30 | |
| Sololá | 2 | 20 | 14 | |
| Suchitepéquez | 5 | 37 | 52 | |
| Totonicapán | 8 | 126 | 146 | |
| Zacapa | 7 | 163 | 86 | |
| TOTALES | 152 | 2,465 | 1,709 | 20 |

Fuente: Elaboración propia con datos proporcionados por Dirección de Mejoramiento de las Condiciones Socioeconómicas de la Mujer, con fecha 02/06/2023.

Tabla 10. Mujeres atendidas desagregadas a nivel departamental por etnia, mayo de 2023.

| DEPARTAMENTO | ETNIA | | | | TOTAL ETNIA |
|----------------|------------------|--------------|----------|-----------|--------------|
| | LADINO / MESTIZO | MAYA | XINCA | NO INDICA | |
| Alta Verapaz | 33 | 254 | | | 287 |
| Baja Verapaz | 12 | 6 | | | 18 |
| Chimaltenango | 30 | 109 | | | 139 |
| Chiquimula | 132 | | | | 132 |
| El Progreso | 58 | | | | 58 |
| Escuintla | 112 | | | | 112 |
| Guatemala | 3 | 1 | | | 4 |
| Huehuetenango | 109 | 236 | | 20 | 365 |
| Izabal | 203 | 1 | | | 204 |
| Jalapa | 65 | | 5 | | 70 |
| Jutiapa | 164 | | | | 164 |
| Petén | 12 | 5 | | | 17 |
| Quetzaltenango | 35 | 123 | | | 158 |
| Quiché | | 46 | | 1 | 47 |
| Retalhuleu | 134 | | | | 134 |
| Sacatepéquez | 55 | 76 | | | 131 |
| San Marcos | 38 | | | | 38 |
| Santa Rosa | 41 | | | | 41 |
| Sololá | | 20 | | | 20 |
| Suchitepéquez | 36 | | | 1 | 37 |
| Totonicapán | 2 | 124 | | | 126 |
| Zacapa | 163 | | | | 163 |
| TOTALES | 1,437 | 1,001 | 5 | 22 | 2,465 |

Fuente: Elaboración propia con datos proporcionados por Dirección de Mejoramiento de las Condiciones Socioeconómicas de la Mujer, con fecha 02/06/2023.

Tabla 11. Mujeres atendidas a nivel departamental desagregadas por grupo etario, mayo de 2023.

| DEPARTAMENTO | GRUPO ETARIO | | | | TOTAL |
|----------------|--------------|------------|--------------|--------------------|--------------|
| | 0-13 AÑOS | 13-30 AÑOS | 30-60 AÑOS | MAYORES DE 60 AÑOS | |
| Alta Verapaz | | 105 | 161 | 21 | 287 |
| Baja Verapaz | | 5 | 13 | | 18 |
| Chimaltenango | | 20 | 111 | 8 | 139 |
| Chiquimula | 2 | 49 | 67 | 14 | 132 |
| El Progreso | | 13 | 33 | 12 | 58 |
| Escuintla | | 41 | 68 | 3 | 112 |
| Guatemala | | 1 | 2 | 1 | 4 |
| Huehuetenango | | 121 | 210 | 34 | 365 |
| Izabal | | 70 | 127 | 7 | 204 |
| Jalapa | | 24 | 37 | 9 | 70 |
| Jutiapa | | 41 | 109 | 14 | 164 |
| Petén | | 6 | 11 | | 17 |
| Quetzaltenango | | 39 | 95 | 24 | 158 |
| Quiché | | 15 | 32 | | 47 |
| Retalhuleu | | 47 | 72 | 15 | 134 |
| Sacatepéquez | 1 | 43 | 70 | 17 | 131 |
| San Marcos | | 15 | 21 | 2 | 38 |
| Santa Rosa | | 12 | 24 | 5 | 41 |
| Sololá | | 11 | 9 | | 20 |
| Suchitepéquez | | 21 | 15 | 1 | 37 |
| Totonicapán | | 38 | 78 | 10 | 126 |
| Zacapa | | 43 | 107 | 13 | 163 |
| TOTALES | 3 | 780 | 1,472 | 210 | 2,465 |

Fuente: Elaboración propia con datos proporcionados por Dirección de Mejoramiento de las Condiciones Socioeconómicas de la Mujer, con fecha 02/06/2023.

4. DIRECCIÓN DE SERVICIO SOCIAL

La Dirección de Servicio Social contribuye en el mejoramiento de las condiciones de vida de la población guatemalteca en condición de pobreza o pobreza extrema, proporcionándole asistencia en salud, promoviendo mecanismos de atención focalizada y concreta para el manejo de la morbilidad y la discapacidad de la población en condición más vulnerable del país.

Las acciones se realizan en coordinación con agentes de la cooperación nacional e internacional, para ofrecer cobertura en salud de primer nivel atención a través de gestión de jornadas médicas, tratamientos médicos, la dotación de aparatos tipo medico ambulatorio y otros servicios sociales.

Bienes y/o servicios que entrega a la población atendida.

- **Dotación de aparatos ortopédicos, tratamientos médicos y otros servicios sociales:** Con el objetivo de apoyar a aquellas personas en condición de pobreza o extrema pobreza que por causas naturales o producto de algún accidente adquirieron algún tipo de discapacidad que imposibilite total o parcialmente su movilidad, o padezcan de alguna enfermedad que afecte su desarrollo, se les proporciona de manera gratuita prótesis, tratamientos médicos, material médico ambulatorio, sillas de ruedas, muletas, andadores y otros aparatos ortopédicos, para que tengan una mejor calidad de vida.
- **Atención a personas migrantes retornadas en unidades familiares con apoyo y atención humanitaria:** Brindando atención durante su ingreso al país y seguimiento de casos a nivel territorial para la vinculación de los retornados a los programas sociales de SOSEP.
- **Otros servicios sociales:** Que incluyen dotaciones de alimentos, vestuario, oxígeno ambulatorio, medicamentos, vitaminas, calzado, pago de servicios funerarios, entre otros. Mediante una alianza de cooperación interinstitucional con el Ministerio de Salud Pública y Asistencia Social.

Tabla 12. Personas beneficiadas con dotaciones, desagregado a nivel departamental y tipo de dotación, mayo de 2023.

| DEPARTAMENTO | TIPO DE DOTACIÓN | | | | | | | | | |
|----------------|------------------|------------|-----------|------------|----------------------|------------------|------------------|--|--|--|
| | ANDADORES | BASTONES | MULETAS | PAÑALES | SERVICIOS FUNERARIOS | SILLAS DE RUEDAS | TOTAL DOTACIONES | | | |
| Alta Verapaz | 1 | 10 | | 8 | | | 19 | | | |
| Baja Verapaz | | | | | | 3 | 3 | | | |
| Chimaltenango | | | | | 1 | 4 | 5 | | | |
| Chiquimula | 13 | 15 | 5 | 42 | | | 75 | | | |
| El Progreso | | 1 | | | | | 1 | | | |
| Guatemala | | | | 22 | 3 | | 25 | | | |
| Huehuetenango | 5 | 23 | 5 | 8 | | | 41 | | | |
| Izabal | 3 | 14 | | 1 | | | 18 | | | |
| Petén | | | | 1 | | 33 | 34 | | | |
| Quetzaltenango | | | | | | 18 | 18 | | | |
| Quiché | 6 | 25 | | 38 | | 33 | 102 | | | |
| Retalhuleu | 3 | 11 | | 14 | | 2 | 30 | | | |
| Sacatepéquez | | 6 | 1 | | | 12 | 19 | | | |
| San Marcos | | | | | | 1 | 1 | | | |
| Suchitepéquez | 5 | 24 | 5 | 28 | | | 62 | | | |
| Zacapa | 1 | 8 | 6 | 23 | | | 38 | | | |
| TOTALES | 37 | 137 | 22 | 185 | 4 | 106 | 491 | | | |

Fuente: Elaboración propia con datos proporcionados por Dirección de Servicio Social, con fecha 02/06/2023.

Tabla 13. Personas beneficiadas con dotaciones, desagregados a nivel departamental, género y etnia, mayo de 2023.

| DEPARTAMENTO | GÉNERO | | | ETNIA | | |
|----------------|------------|------------|--------------|------------------|------------|-------------|
| | HOMBRE | MUJER | TOTAL GÉNERO | LADINO / MESTIZO | MAYA | TOTAL ETNIA |
| Alta Verapaz | 7 | 12 | 19 | 6 | 13 | 19 |
| Baja Verapaz | | 3 | 3 | 3 | | 3 |
| Chimaltenango | 3 | 2 | 5 | 5 | | 5 |
| Chiquimula | 34 | 41 | 75 | 75 | | 75 |
| El Progreso | | 1 | 1 | 1 | | 1 |
| Guatemala | 11 | 14 | 25 | 9 | 16 | 25 |
| Huehuetenango | 16 | 25 | 41 | 29 | 12 | 41 |
| Izabal | 7 | 11 | 18 | 18 | | 18 |
| Petén | 12 | 22 | 34 | 31 | 3 | 34 |
| Quetzaltenango | 7 | 11 | 18 | 16 | 2 | 18 |
| Quiché | 47 | 55 | 102 | 15 | 87 | 102 |
| Retalhuleu | 12 | 18 | 30 | 30 | | 30 |
| Sacatepéquez | 11 | 8 | 19 | 19 | | 19 |
| San Marcos | 1 | | 1 | 1 | | 1 |
| Suchitepéquez | 24 | 38 | 62 | 62 | | 62 |
| Zacapa | 16 | 22 | 38 | 38 | | 38 |
| TOTALES | 208 | 283 | 491 | 358 | 133 | 491 |

Fuente: Elaboración propia con datos proporcionados por Dirección de Servicio Social, con fecha 02/06/2023.

Tabla 14. Personas beneficiadas con dotaciones, desagregados por grupo etario, mayo de 2023.

| DEPARTAMENTO | GRUPO ETARIO | | | | TOTAL |
|----------------|--------------|------------|------------|--------------------|------------|
| | 0-13 AÑOS | 14-30 AÑOS | 31-60 AÑOS | MAYORES DE 60 AÑOS | |
| Alta Verapaz | 3 | 2 | 3 | 11 | 19 |
| Baja Verapaz | | | | 3 | 3 |
| Chimaltenango | | | 3 | 2 | 5 |
| Chiquimula | 16 | 7 | 12 | 40 | 75 |
| El Progreso | | | | 1 | 1 |
| Guatemala | 2 | 4 | 5 | 14 | 25 |
| Huehuetenango | 2 | | 16 | 23 | 41 |
| Izabal | | | 5 | 13 | 18 |
| Petén | 5 | 5 | 7 | 17 | 34 |
| Quetzaltenango | 6 | | 2 | 10 | 18 |
| Quiché | 29 | 9 | 11 | 53 | 102 |
| Retalhuleu | 12 | 1 | 6 | 11 | 30 |
| Sacatepéquez | | 1 | 4 | 14 | 19 |
| San Marcos | | | 1 | | 1 |
| Suchitepéquez | 20 | 3 | 10 | 29 | 62 |
| Zacapa | 16 | 2 | 5 | 15 | 38 |
| TOTALES | 111 | 34 | 90 | 256 | 491 |

Fuente: Elaboración propia con datos proporcionados por Dirección de Servicio Social, con fecha 02/06/2023.

Tabla 15. Personas migrantes retornadas con apoyo y atención humanitaria, mayo de 2023.

| DESCRIPCIÓN | BENEFICIARIOS |
|--|---------------|
| Personas migrantes retornadas con apoyo y atención humanitaria | 868 |
| TOTAL | 868 |

Fuente: Elaboración propia con datos proporcionados por Dirección de Servicio Social, con fecha 02/06/2023.

Tabla 16. Personas migrantes retornadas con apoyo y atención humanitaria, desagregados por género y etnia, mayo de 2023.

| DESCRIPCIÓN | GÉNERO | | | ETNIA | | | |
|--|------------|------------|--------------|----------|------------------|------------|-------------|
| | HOMBRE | MUJER | TOTAL GÉNERO | GARÍFUNA | LADINO / MESTIZO | MAYA | TOTAL ETNIA |
| Personas migrantes retornadas con apoyo y atención humanitaria | 278 | 590 | 868 | 2 | 623 | 243 | 868 |
| TOTALES | 278 | 590 | 868 | 2 | 623 | 243 | 868 |

Fuente: Elaboración propia con datos proporcionados por Dirección de Servicio Social, con fecha 02/06/2023.

Tabla 17. Personas migrantes retornadas con apoyo y atención humanitaria, desagregados por grupo etario, mayo de 2023.

| DESCRIPCIÓN | GRUPO ETARIO | | | |
|--|--------------|------------|------------|--------------|
| | 0-13 AÑOS | 14-30 AÑOS | 31-60 AÑOS | TOTAL ETARIO |
| Personas migrantes retornadas con apoyo y atención humanitaria | 441 | 293 | 134 | 868 |
| TOTALES | 441 | 293 | 134 | 868 |

Fuente: Elaboración propia con datos proporcionados por Dirección de Servicio Social, con fecha 02/06/2023.

5. EJECUCIÓN PRESUPUESTARIA, MAYO DE 2023

| ACTIVIDAD PRESUPUESTARIA | ASIGNADO | VIGENTE | EJECUTADO | % DE EJECUCIÓN |
|---|------------------------|------------------------|-----------------------|----------------|
| Dirección y Coordinación | Q39,043,519.00 | Q35,342,438.00 | Q11,324,934.44 | 32.04 |
| Atención Integral a la Primera Infancia | Q109,978,100.00 | Q109,978,100.00 | Q36,913,649.66 | 33.56 |
| Servicio y Asistencia Social | Q9,617,000.00 | Q9,760,082.00 | Q2,526,502.42 | 25.89 |
| Desarrollo de la Mujer | Q11,691,900.00 | Q11,710,371.00 | Q3,069,785.54 | 26.21 |
| Atención Integral al Adulto Mayor | Q30,643,581.00 | Q34,183,109.00 | Q15,404,522.68 | 45.06 |
| TOTALES | Q200,974,100.00 | Q200,974,100.00 | Q69,239,394.74 | 34.45 |

Fuente: SICOIN R00815611.rpt, reporte generado el 02/06/2023.

6. SEGUIMIENTO ESPECIAL DEL GASTO

Las acciones de SOSEP son vinculables presupuestariamente a los clasificadores de género, a través de las acciones ejecutadas por la Dirección de Mejoramiento de las Condiciones Socioeconómicas de la Mujer; y al clasificador de Seguridad Alimentaria a través de las acciones de la Dirección de Hogares Comunitarios.

Adjunto al presente se muestran los reportes de SICOIN para ambos clasificadores, correspondiente al periodo mayo-mayo 2023.

7. RESUMEN DE EJECUCIÓN DE METAS FÍSICAS DE PRODUCTOS Y SUBPRODUCTOS, MAYO DE 2023.

| CONCEPTO | META TERMINAL | EJECUCIÓN ACUMULADA | % DE EJECUCIÓN |
|--|---------------|---------------------|----------------|
| Dirección y Coordinación | 12 | 5 | 41.67 |
| Dirección y Coordinación | 12 | 5 | 41.67 |
| DIRECCIÓN DE HOGARES COMUNITARIOS | | | |
| Niños y niñas de 6 meses a 7 años de edad en situación de pobreza y pobreza extrema beneficiados con atención integral. | 17,365 | 15,259 | 87.87 |
| Niños y niñas de 6 meses a 7 años de edad en situación de pobreza y pobreza extrema beneficiados con atención integral. | 17,365 | 15,259 | 87.87 |
| DIRECCIÓN DE SERVICIO SOCIAL | | | |
| Personas en condición de pobreza y pobreza extrema beneficiadas con atención en servicio social. | 13,836 | 4,368 | 31.57 |
| Personas beneficiadas con productos ortopédicos y otros servicios sociales. | 8,336 | 1,511 | 18.13 |
| Personas migrantes retornadas con apoyo y atención humanitaria | 5,500 | 2,857 | 51.95 |
| DIRECCIÓN DE MEJORAMIENTO DE LAS CONDICIONES SOCIOECONÓMICAS DE LA MUJER | | | |
| Mujeres beneficiadas con capacitación, asistencia técnica en proyectos productivos y empresariales. | 31,515 | 14,809 | 46.99 |
| Mujeres beneficiadas con capacitación, asistencia técnica en proyectos productivos y empresariales. | 31,515 | 14,809 | 46.99 |
| Eventos de formación técnica, asesoría productiva y empresarial en beneficio de mujeres. | 21,120 | 7,698 | 36.45 |
| Eventos de promoción y comercialización de productos elaborados por las mujeres. | 175 | 69 | 39.43 |
| DIRECCIÓN DE MIS AÑOS DORADOS | | | |
| Adultos Mayores en condición de pobreza y pobreza extrema beneficiados con atención integral. | 5,050 | 3,284 | 65.03 |
| Adultos Mayores beneficiados con servicios varios en Centros de Atención Diurna. | 4,950 | 3,229 | 65.23 |
| Adultos Mayores beneficiados con servicios varios en Centros de Atención Permanente. | 100 | 55 | 55.00 |
| TOTAL PERSONAS BENEFICIADAS | 67,766 | 37,720 | 55.66 |

Fuente: SICOIN R00815611.rpt, reporte generado el 02/06/2023.

| ELABORÓ | REVISÓ | Vo. Bo. |
|--|--|--|
|   <p>Edwin Israel López Velásquez Área de Formación y Evaluación Presupuestaria Planificación Secretaría de Obras Sociales de la Esposa del Presidente de la República</p> |   <p>Lida Jacqueline Alejandra Jacinto Jacó Dirección de Planificación Secretaría de Obras Sociales de la Esposa del Presidente de la República</p> |   <p>Sra. Sara Eugenia López Galvez Secretaría de Obras Sociales Secretaría de Obras Sociales de la Esposa del Presidente de la República</p> |
| NOMBRE Y FIRMA | NOMBRE Y FIRMA | NOMBRE Y FIRMA |
| Guatemala, mayo de 2023 | | |

91

Sistema de Contabilidad Integrada Gubernamental
Ejecución de Gastos - Programación Cuatrimestral - Seguimiento Físico Cuatrimestral - Redortes
Análisis de Ejecución Física y Financiera

PAGINA 1 DE 2
 FECHA 2/06/2023
 HORA 8:28.16
 REPORTE: R00815611.rpt

ENTIDAD Igual a 11130016, UNIDAD EJECUTORA Igual a 224
 DEL MES ENERO AL MES DE MAYO

EJERCICIO: 2023

| PG | SP | PY | AC | OB | DESCRIPCION | SNIP | UNIDAD DE MEDIDA | PRESUPUESTO FISICO | | | % EJEJ | Promedio de Ejecución | PRESUPUESTO FINANCIERO | | | | | |
|---|-----|----|----|----|--|------|------------------|--------------------|-----------|-----------|--------|-----------------------|-------------------------|-------------------------|----------------------|--------------|--|--|
| | | | | | | | | INICIAL | VIGENTE | EJEJ | | | INICIAL | VIGENTE | EJEJ | % EJEJ | | |
| Promedio de ejecución física por actividad: | | | | | | | | | | | | | | | | | | |
| Promedio ponderado de ejecución por programa: | | | | | | | | | | | | | | | | | | |
| TOTAL 00 | | | | | | | | | | | | | 2,000,974,100.00 | 2,000,974,100.00 | 69,239,394.74 | 34.65 | | |
| 38 | | | | | OBRAS SOCIALES | | | | | | | | | | | | | |
| Promedio de ejecución física por actividad: | | | | | | | | | | | | | | | | | | |
| 001 | 000 | | | | DIRECCIÓN Y COORDINACIÓN | | | | | | | | | | | | | |
| | | | | | 1 Dirección y coordinación | | DOCUMENTO | 12.00 | 12.00 | 5.00 | 41.67 | | | | | | | |
| | | | | | 2 Dirección y coordinación | | DOCUMENTO | 12.00 | 12.00 | 5.00 | 41.67 | | | | | | | |
| Promedio de ejecución física por actividad: | | | | | | | | | | | | | | | | | | |
| 002 | 000 | | | | ATENCIÓN INTEGRAL A LA PRIMERA INFANCIA | | | | | | | | | | | | | |
| | | | | | 1 Niños y niñas de 6 meses a 7 años de edad en situación de pobreza y pobreza extrema beneficiados con atención integral | | PERSONA | 17,365.00 | 17,365.00 | 15,259.00 | 87.87 | | | | | | | |
| | | | | | 3 Niños y niñas de 6 meses a 7 años de edad en situación de pobreza y pobreza extrema beneficiados con atención integral | | PERSONA | 17,365.00 | 17,365.00 | 15,259.00 | 87.87 | | | | | | | |
| Promedio de ejecución física por actividad: | | | | | | | | | | | | | | | | | | |
| 013 | 000 | | | | SERVICIO Y ASISTENCIA SOCIAL | | | | | | | | | | | | | |
| | | | | | 1 Personas en condición de pobreza y pobreza extrema beneficiadas con atención en servicio social | | PERSONA | 13,836.00 | 13,836.00 | 4,368.00 | 31.57 | | | | | | | |
| | | | | | 2 Personas beneficiadas con productos ortopédicos y otros servicios sociales | | PERSONA | 8,336.00 | 8,336.00 | 1,511.00 | 18.13 | | | | | | | |
| | | | | | 6 Personas migrantes retornadas con apoyo y atención humanitaria | | PERSONA | 5,500.00 | 5,500.00 | 2,857.00 | 51.95 | | | | | | | |
| Promedio de ejecución física por actividad: | | | | | | | | | | | | | | | | | | |
| 014 | 000 | | | | DESARROLLO DE LA MUJER | | | | | | | | | | | | | |
| | | | | | 1 Mujeres beneficiadas con capacitación, asistencia técnica en proyectos productivos y empresariales | | PERSONA | 15,000.00 | 31,515.00 | 14,809.00 | 46.99 | | | | | | | |
| | | | | | 2 Mujeres beneficiadas con capacitación, asistencia técnica en proyectos productivos y empresariales | | PERSONA | 15,000.00 | 31,515.00 | 14,809.00 | 46.99 | | | | | | | |
| | | | | | 5 Eventos de formación técnica, asesoría productiva y empresarial en beneficio de mujeres | | EVENTO | 19,000.00 | 21,120.00 | 7,698.00 | 36.45 | | | | | | | |
| | | | | | 6 Eventos de promoción y comercialización de productos elaborados por las mujeres | | EVENTO | 170.00 | 175.00 | 69.00 | 39.43 | | | | | | | |
| Promedio de ejecución física por actividad: | | | | | | | | | | | | | | | | | | |
| 015 | 000 | | | | ATENCIÓN INTEGRAL AL ADULTO MAYOR | | | | | | | | | | | | | |
| | | | | | 1 Adultos mayores en condición de pobreza y pobreza extrema beneficiados con atención integral | | PERSONA | 5,050.00 | 5,050.00 | 3,284.00 | 65.03 | | | | | | | |
| Promedio de ejecución física por actividad: | | | | | | | | | | | | | | | | | | |
| TOTAL 00 | | | | | | | | | | | | | 30,643,581.00 | 34,183,109.00 | 15,404,522.68 | 45.06 | | |

Sistema de Contabilidad Integrada Gubernamental
Ejecución de Gastos - Programación Cuatrimestral - Reportes
Análisis de Ejecución Física y Financiera

PAGINA 2 DE 2
 FECHA 2/06/2023
 HORA 8:28.16
 REPORTE: R00815611.rpt

ENTIDAD Igual a 11130016, UNIDAD EJECUTORA Igual a 224

DEL MES ENERO AL MES DE MAYO

EJERCICIO: 2023

| PG | SP | PY | AC | OB | DESCRIPCION | SNIP | UNIDAD DE MEDIDA | PRESUPUESTO FISICO | | | PRESUPUESTO FINANCIERO | | | | |
|--------------------------------|----|----|----|----|---|------|------------------|--------------------|------------|-----------|------------------------|-----------------------|--------------|---------------|-------|
| | | | | | | | | INICIAL | VIGENTE | EJEC | % E/EJC | Promedio de Ejecución | INICIAL | VIGENTE | EJEC |
| 2 | | | | | Adultos mayores beneficiados con servicios varios en Centros de Atención Diurna | 0 | PERSONA | 4,950.00 | 4,950.00 | 3,229.00 | 65.23 | 2,007,100.00 | 2,007,100.00 | 69,239,396.74 | 34.45 |
| 4 | | | | | Adultos mayores beneficiados con servicios varios en Centros de Atención Permanente | 0 | PERSONA | 100.00 | 100.00 | 55.00 | 55.00 | | | | |
| | | | | | Promedio de ejecución física por actividad: | | | | | 83,217.00 | 61.75 | | | | |
| | | | | | Promedio ponderado de ejecución por programa: | | | 156,851.00 | 156,851.00 | 83,217.00 | 69.73 | 2,007,100.00 | 2,007,100.00 | 69,239,396.74 | 34.45 |
| TOTAL 38 OBRAS SOCIALES | | | | | | | | | | 83,217.00 | 70.04 | 2,007,100.00 | 2,007,100.00 | | |

Promedio ponderado de ejecución física a nivel institucional:

| | |
|-------------------|---|
| CÓDIGO | DENOMINACIÓN ENTIDAD - UNIDAD EJECUTORA - CENTRO DE COSTO |
| 1130016-224-10892 | GESTIÓN INSTITUCIONAL |

| Fecha de Imputación | | |
|---------------------|-----|------|
| 27 | 04 | 2023 |
| Día | Mes | Año |

Clase de registro EJE Original No. Cuatrimestre
 Clase modificación NOR RTO Comprobante No. Mes

| PG-SPG-PY-ACT-OB | R-P-SP Subprod. | Descripción de Producto y Subproducto | Cantidad / Valor | Unidad de Medida |
|------------------|-----------------|---------------------------------------|------------------|------------------|
|------------------|-----------------|---------------------------------------|------------------|------------------|

38-0-0-1-0 004-007-0001 Dirección y coordinación 1.00 Documento

38-0-0-1-0 004-007 Dirección y coordinación 1.00 Documento

Observaciones: De conformidad con los avances de los Organos Técnicos de SOSEP, se registran las metas físicas correspondientes al mes de abril de 2023.

Dispongase la emisión y el registro de esta operación:

APROBADO

Estefany Gabriela Yupu Tzok
 Autorizada de Formación de Políticas y Planes
 Coordinación
 Secretaría de Ordenamiento Social y Planes
 Especial del Ministerio de la Producción

Lidia Judith Torres Rodríguez García
 Ejecutora de Planeación
 Secretaría de Ordenamiento Social y Planes
 Especial del Ministerio de la Producción

| | |
|-------------------|---|
| CÓDIGO | DENOMINACIÓN ENTIDAD - UNIDAD EJECUTORA - CENTRO DE COSTO |
| 1130016-224-10892 | GESTIÓN INSTITUCIONAL |

| Fecha de Imputación | | |
|---------------------|-----|------|
| 27 | 04 | 2023 |
| Día | Mes | Año |

Clase de registro EJE Original No. Cuatrimestre

Clase modificación NOR X RTO Comprobante No. Mes

| PG-SPG-PY-ACT-OB | R-P-SP Subprod. | Descripción de Producto y Subproducto | Cantidad / Valor | Unidad de Medida |
|------------------|-----------------|---------------------------------------|------------------|------------------|
|------------------|-----------------|---------------------------------------|------------------|------------------|

38-0-0-15-0 004-008 Adultos mayores en condición de pobreza y pobreza extrema beneficiados con atención 50.00 Persona

38-0-0-15-0 004-008-0001 Adultos mayores beneficiados con servicios varios en Centros de Atención Diurna 50.00 Persona

38-0-0-14-0 004-006-0004 Eventos de formación técnica, asesoría productiva y empresarial en beneficio de mujeres 1,332.00 Evento

38-0-0-14-0 004-006-0005 Eventos de promoción y comercialización de productos elaborados por las mujeres 8.00 Evento

Observaciones: De conformidad con los avances de los Organos Técnicos de SOSEP, se registran las metas físicas correspondientes al mes de abril de 2023.

Dispongase la emisión y el registro de esta operación:

APROBADO

Stefany Gabriela Yuyé Tzck
Analista de Formación de Políticas y Planes
Secretaría del Orden Social de la
Asesoría del Presidente de la República

Julia Ingrid Rojas Jimenez Saez
Directora de Clasificación
Secretaría de Gestión de la
España del Presidente de la República

| | | |
|--------------------|---|---------------------|
| CÓDIGO | DENOMINACIÓN ENTIDAD - UNIDAD EJECUTORA - CENTRO DE COSTO | Fecha de Imputación |
| 11130016-224-10892 | GESTIÓN INSTITUCIONAL | 27 04 2023 |
| | | Día Mes Año |

Clase de registro EJE Original No. Cuatrimestre

Clase modificación NOR X RTO Comprobante No. Mes

| | | | | |
|------------------|-----------------|---------------------------------------|------------------|------------------|
| PG-SPG-PY-ACT-OB | R-P-SP Subprod. | Descripción de Producto y Subproducto | Cantidad / Valor | Unidad de Medida |
|------------------|-----------------|---------------------------------------|------------------|------------------|

38-0-0-13-0 004-005-0001 Personas beneficiadas con productos ortopédicos y otros servicios sociales 284.00 Persona

38-0-0-13-0 004-005-0005 Personas migrantes retornadas con apoyo y atención humanitaria 515.00 Persona

38-0-0-14-0 004-006 Mujeres beneficiadas con capacitación, asistencia técnica en proyectos productivos y en 1,916.00 Persona

38-0-0-14-0 004-006-0001 Mujeres beneficiadas con capacitación, asistencia técnica en proyectos productivos y en 1,916.00 Persona

Observaciones: De conformidad con los avances de los Organos Técnicos de SOSEP, se registran las metas físicas correspondientes al mes de abril de 2023.

Dispongase la emisión y el registro de esta operación:

APROBADO

stefany gabriela Yurpe Tzck
 Síndica de Formulación de Políticas y Planes
 Secretaría de Obras, Sociedades de la
 Esposa del Presidente de la República

Luis Berlanga
 Director General de Operación
 Secretaría de Obras, Sociedades de la
 Esposa del Presidente de la República

| | | | |
|-------------------|---|---------------------|---------|
| CODIGO | DENOMINACIÓN ENTIDAD - UNIDAD EJECUTORA - CENTRO DE COSTO | Fecha de Imputación | |
| 1130016-224-10892 | GESTIÓN INSTITUCIONAL | 27 | 04 2023 |
| | | Día | Mes Año |

Clase de registro EJE Original No. Cuatrimestre

Clase modificación NOR X RTO Comprobante No. Mes Abril

| PG-SPG-PV-ACT-OB | R-P-SP Subprod. | Descripción de Producto y Subproducto | Cantidad / Valor | Unidad de Medida |
|------------------|-----------------|---------------------------------------|------------------|------------------|
|------------------|-----------------|---------------------------------------|------------------|------------------|

- 38-0-0-2-0 004-001 Niños y niñas de 6 meses a 7 años de edad en situación de pobreza y pobreza extrema 295.00 Persona
- 38-0-0-2-0 004-001-0002 Niños y niñas de 6 meses a 7 años de edad en situación de pobreza y pobreza extrema 295.00 Persona
- 38-0-0-13-0 004-005 Personas en condición de pobreza y pobreza extrema beneficiadas con atención en serv 799.00 Persona

Observaciones: De conformidad con los avances de los Organos Técnicos de SOSEP, se registran las metas físicas correspondientes al mes de abril de 2023.

Dispongase la emisión y el registro de esta operación:

APROBADO

Stefany Gabriela Yupe Tzok
-Análisis de Formulación de Políticas y Planes
Ejecución
Secretaría de Obras Sociales de la
España del Presidente de la República

Lola Jucopuz Siquem Jacinto Sacké
Dirección de Organización
Secretaría de Obras Sociales de la
España del Presidente de la República

Sistema de Contabilidad Integrada Gubernamental
Ejecucion de Gastos - Reportes - Informacion Consolidada
Ejecucion del Presupuesto (Grupos Dinamicos)
 Expresado en Quetzales
 UNIDAD EJECUTORA = 224, RENGLON = 419, ENTIDAD = 11130016
 - ENTIDAD / UNIDAD EJECUTORA - SUBPROGRAMA - ACTIVIDAD -
 DEL MES MAYO AL MES MAYO

PAGINA : 1 DE 1
 FECHA : 2/06/2023
 HORA : 8:32.35
 REPORTE : R00804768.rpt

EJERCICIO: 2,023

| DESCRIPCION | ASIGNADO | MODIFICADO | VIGENTE | PRE COMPROMISO | COMPROMETIDO | DEVENGADO | PAGADO | SALDO POR COMPROMETER | SALDO POR DEVENGAR | SALDO POR PAGAR | % EJEC |
|--|----------------------|-----------------------|----------------------|----------------|---------------------|---------------------|---------------------|-----------------------|----------------------|---------------------|-------------|
| 11130016-0224 SECRETARIAS Y OTRAS DEPENDENCIAS DEL EJECUTIVO - SECRETARIA DE OBRAS SOCIALES DE LA ESPOSA DEL PRESIDENTE | | | | | | | | | | | |
| 38 00 SIN SUBPROGRAMA | | | | | | | | | | | |
| 38 00 000 002 ATENCION INTEGRAL A LA PRIMERA INFANCIA | 93,072,420.00 | -30,000,000.00 | 63,072,420.00 | 0.00 | 3,497,200.00 | 3,497,200.00 | 7,802,985.00 | 30,889,295.00 | 30,889,295.00 | 3,497,200.00 | 5.54 |
| 38 00 000 013 SERVICIO Y ASISTENCIA SOCIAL | 80,000.00 | 0.00 | 80,000.00 | 0.00 | 18,200.00 | 18,200.00 | 29,200.00 | 45,900.00 | 45,900.00 | 0.00 | 22.75 |
| TOTAL 38 00 SIN SUBPROGRAMA | 93,152,420.00 | -30,000,000.00 | 63,152,420.00 | 0.00 | 3,515,400.00 | 3,515,400.00 | 7,832,185.00 | 30,935,195.00 | 30,935,195.00 | 3,497,200.00 | 5.57 |
| TOTAL 11130016-0224 SECRETARIAS Y OTRAS DEPENDENCIAS DEL EJECUTIVO - SECRETARIA DE OBRAS SOCIALES DE LA ESPOSA DEL PRESIDENTE | 93,152,420.00 | -30,000,000.00 | 63,152,420.00 | 0.00 | 3,515,400.00 | 3,515,400.00 | 7,832,185.00 | 30,935,195.00 | 30,935,195.00 | 3,497,200.00 | 5.57 |

Sistema de Contabilidad Integrada Gubernamental
Ejecución de Gastos - Reportes - Consultas Especiales
Dinámico de Seguimiento de Clasificador Temático

Expresado en Quetzales

ENTIDAD = 11130016, UNIDAD_EJECUTORA = 224

- Corte Nivel 01 - Entidad / Unidad Ejecutora - Programa - Actividad -
 DEL MES DE MAYO AL MES DE MAYO

PAGINA : 1 DE 2
 FECHA : 2/06/2023
 HORA : 8:30.56
 REPORTE : R00821119.rpt

EJERCICIO: 2,023

| DESCRIPCION | ASIGNADO | MODIFICACIONES | VIGENTE | COMPROMISO | DEVENGADO | PAGADO |
|---|----------------|----------------|----------------|--------------|--------------|--------------|
| 04 Reducción de la Desnutrición | | | | | | |
| 1113-0016-224 SECRETARÍAS Y OTRAS DEPENDENCIAS DEL EJECUTIVO - SECRETARÍA DE OBRAS SOCIALES DE LA ESPOSA DEL PRESIDENTE | | | | | | |
| 38 OBRAS SOCIALES | 109,978,100.00 | 0.00 | 109,978,100.00 | 8,334,056.57 | 5,694,696.04 | 8,278,905.84 |
| 38 00 000 002 ATENCIÓN INTEGRAL A LA PRIMERA INFANCIA | 109,978,100.00 | 0.00 | 109,978,100.00 | 8,334,056.57 | 5,694,696.04 | 8,278,905.84 |
| TOTAL 38 OBRAS SOCIALES | 109,978,100.00 | 0.00 | 109,978,100.00 | 8,334,056.57 | 5,694,696.04 | 8,278,905.84 |
| TOTAL 1113-0016-224 SECRETARÍAS Y OTRAS DEPENDENCIAS DEL EJECUTIVO - SECRETARÍA DE OBRAS SOCIALES DE LA ESPOSA DEL PRESIDENTE | 109,978,100.00 | 0.00 | 109,978,100.00 | 8,334,056.57 | 5,694,696.04 | 8,278,905.84 |
| TOTAL 04 Reducción de la Desnutrición | 109,978,100.00 | 0.00 | 109,978,100.00 | 8,334,056.57 | 5,694,696.04 | 8,278,905.84 |

Sistema de Contabilidad Integradada Gubernamental
Ejecución de Gastos - Reportes - Consultas Especiales
Dinámico de Seguimiento de Clasificador Temático

Expresado en Quetzales
 ENTIDAD = 11130016, UNIDAD_EJECUTORA = 224
 - Corte Nivel 01 - Entidad / Unidad Ejecutora - Programa - Actividad -
 DEL MES DE MAYO AL MES DE MAYO

PAGINA : 2 DE 2
 FECHA : 2/06/2023
 HORA : 8:30.56
 REPORTE : R00821119.rpt

EJERCICIO: 2.023

| | DESCRIPCION | ASIGNADO | MODIFICACIONES | VIGENTE | COMPROMISO | DEVENGADO | PAGADO |
|---------------|--|---------------|----------------|---------------|--------------|------------|------------|
| 08 | Genero | | | | | | |
| 11130016-224 | SECRETARIAS Y OTRAS DEPENDENCIAS DEL EJECUTIVO - SECRETARIA DE OBRAS SOCIALES DE LA ESPOSA DEL PRESIDENTE | | | | | | |
| 38 | OBRAS SOCIALES | | | | | | |
| 38 00 000 014 | DESARROLLO DE LA MUJER | 11,691,900.00 | 18,471.00 | 11,710,371.00 | 2,693,352.22 | 669,963.41 | 554,085.41 |
| TOTAL | 38 OBRAS SOCIALES | 11,691,900.00 | 18,471.00 | 11,710,371.00 | 2,693,352.22 | 669,963.41 | 554,085.41 |
| TOTAL | 11130016-224 SECRETARIAS Y OTRAS DEPENDENCIAS DEL EJECUTIVO - SECRETARIA DE OBRAS SOCIALES DE LA ESPOSA DEL PRESIDENTE | 11,691,900.00 | 18,471.00 | 11,710,371.00 | 2,693,352.22 | 669,963.41 | 554,085.41 |
| TOTAL | 08 Genero | 11,691,900.00 | 18,471.00 | 11,710,371.00 | 2,693,352.22 | 669,963.41 | 554,085.41 |