

GOBIERNO
GUATEMALA

SECRETARÍA DE
OBRAS SOCIALES
DE LA ESPOSA
DEL PRESIDENTE
DE LA REPÚBLICA

INFORME MENSUAL DE EJECUCIÓN FÍSICA FEBRERO DE 2023

Elaborado por: Planificación, Secretaría de Obras Sociales de la Esposa del Presidente.

6ta. Avenida, 4-65 zona 1, puerta No. 1, Casa Presidencial.
2294-3900

Página 1 de 24

MAAA/cocap.gob.gt



I. DIRECCIÓN DE HOGARES COMUNITARIOS

La Dirección de Hogares Comunitarios, beneficia a niños y niñas menores de 7 años de edad, hijos de padres de escasos recursos, proporcionándoles alimentación y servicios educativos para los niveles inicial y preprimaria permitiendo la incorporación de la madre de familia en actividades productivas generadoras de ingresos económicos. Así mismo, contribuye al mejoramiento de las condiciones nutricionales de sus beneficiarios mediante la dotación de alimentación complementaria.

Modalidades de atención

- **Hogares Comunitarios** Funciona en espacios de familias que en apoyo a su comunidad y a la niñez brindan un espacio exclusivo de su vivienda para la habilitación del Hogar Comunitario. Este es adaptado a la necesidad de atención de los niños y equipado por parte del Programa con los bienes que se requieren para una buena atención. La cantidad de niños atendidos en esta modalidad es de 10 y 12 niños(as) atendidos por una madre cuidadora. (Esta modalidad no se encuentra vigente para su implementación, solo se apoya el funcionamiento de los que están aperturados actualmente)
- **Centro de Atención y Desarrollo Infantil -CADI-** Funciona en inmuebles amplios, exclusivos, de propiedad municipal, ONGS, organizaciones comunitarias, entre otros. Para la apertura de dichos Centros se busca el apoyo de autoridades locales, quienes a través de una alianza establecida en un convenio, apoyan la labor de la Secretaría de Obras Sociales a través del Programa Hogares Comunitarios. En estos espacios la atención va dirigida a grupos de 20 niños y niñas en adelante. (Esta modalidad es la que aplica para aperturas). En su implementación y funcionamiento se involucra a la comunidad y a las autoridades locales quienes apoyan el velar por el buen servicio que se brinda a los niños y niñas. En esta modalidad las madres designadas dependerán de la cantidad de niños y niñas a atender, debiendo considerarse una madre por cada diez niños.

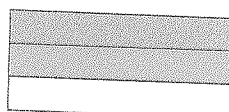
Bienes y/o servicios que entrega a la población beneficiaria

- **Alimentación complementaria:** Incluye desayuno, almuerzo, refacción matutina y vespertina, estimando una ingesta de 1,200 Kcal. El Programa cuenta con una unidad de nutrición encargada de velar por la adecuada nutrición de los niños, así como del monitoreo de sus condiciones nutricionales y de ser necesario, su referencia al Sistema Nacional de Salud.
- **Educación inicial y preprimaria:** Se llevan a cabo actividades que permiten potencializar el desarrollo integral de los niños y niñas en las áreas de desarrollo (psicomotriz, lenguaje, cognoscitiva y social afectiva), incorporando la figura de la docente, se cuenta con el apoyo del Ministerio de Educación y Gobiernos Locales.
- **Salud preventiva:** Se lleva un control del crecimiento y desarrollo de los niños y niñas por medio de la toma de medidas antropométricas, para establecer su estado nutricional, las cuales se realizan cuatro veces al año. Se promueve la higiene e inmunizaciones (vacunas), la promoción de la Salud Materno-Infantil y la referencia de casos, según patologías, en coordinación con el Ministerio de Salud. Se brindan servicios de atención psicológica para fortalecer el proceso de enseñanza-aprendizaje o cualquier otro tipo de trastorno que afecte el desarrollo de los beneficiarios.
- **Seguridad:** Se brinda resguardo a las niñas y los niños beneficiarios para prevenir riesgos de la calle (drogadicción, abusos, maltrato, etc.)
- **Recreación:** Se realizan actividades de entretenimiento y participación en celebraciones especiales o propias de la comunidad.
- **Formación de valores:** La docente y madre cuidadora inculca a los niños y niñas, valores morales, espirituales, cívicos y culturales a través de actividades, pláticas, cantos y oraciones.

Tabla 1. Niños atendidos y Centros de Atención en funcionamiento, desagregado a nivel departamental, mes de febrero de 2023.

DEPARTAMENTO	MUNICIPIOS	HOGARES COMUNITARIOS	CADI'S	BENEFICIARIOS	TENDENCIA
Alta Verapaz	10		20	598	
Baja Verapaz	6	2	19	505	
Chimaltenango	12	8	34	882	
Chiquimula	9	5	16	439	
El Progreso	5	1	5	141	
Escuintla	7		16	559	
Guatemala	13	22	29	965	
Huehuetenango	13	10	12	348	
Izabal	3		4	122	
Jalapa	6	2	23	627	
Jutiapa	9	3	12	292	
Petén	9		12	284	
Quetzaltenango	22	7	53	1,266	
Quiché	9	14	11	433	
Retalhuleu	9	7	27	798	
Sacatepéquez	10		15	503	
San Marcos	15	27	37	1,077	
Santa Rosa	10		18	453	
Sololá	12	6	15	412	
Suchitepéquez	14		23	587	
Totonicapán	8	18	28	752	
Zacapa	9		22	700	
TOTALES	220	132	451	12,743	

Fuente: Elaboración propia con datos proporcionados por Dirección de Hogares Comunitarios, con fecha 02/03/2023.



Incremento de beneficiarios en relación al mes anterior.
Reducción de beneficiarios en relación al mes anterior.
Sin variación de beneficiarios en relación al mes anterior.

Tabla No. 2. Niños Beneficiados con bolsas de alimentos proporcionadas durante el mes de febrero de 2023, desagregadas a nivel departamental.

DEPARTAMENTO	BOLSAS DE VIVERES
Alta Verapaz	598
Baja Verapaz	505
Chimaltenango	882
Chiquimula	439
El Progreso	141
Escuintla	559
Guatemala	965
Huehuetenango	348
Izabal	122
Jalapa	627
Jutiapa	292
Petén	284
Quetzaltenango	1,266
Quiché	433
Retalhuleu	798
Sacatepéquez	503
San Marcos	1,077
Santa Rosa	453
Sololá	412
Suchitepéquez	587
Totonicapán	752
Zacapa	700
TOTALES	12,743

Fuente: Elaboración propia con datos proporcionados por Dirección de Hogares Comunitarios, con fecha 02/03/2023.

Tabla 3. Niños atendidos desagregados a nivel departamental por género y etnia, febrero de 2023.

DEPARTAMENTO	GÉNERO			ETNIA			
	NIÑA	NIÑO	TOTAL GÉNERO	GARÍFUNA	LADINO / MESTIZO	MAYA	TOTAL ETNIA
Alta Verapaz	299	299	598		52	546	598
Baja Verapaz	248	257	505		266	239	505
Chimaltenango	465	417	882		168	714	882
Chiquimula	244	195	439		427	12	439
El Progreso	80	61	141		141		141
Escuintla	293	266	559		544	15	559
Guatemala	508	457	965		768	197	965
Huehuetenango	168	180	348		169	179	348
Izabal	65	57	122	15	75	32	122
Jalapa	301	326	627		627		627
Jutiapa	153	139	292		292		292
Petén	157	127	284		233	51	284
Quetzaltenango	641	625	1,266		397	869	1,266
Quiché	197	236	433		53	380	433
Retalhuleu	410	388	798		759	39	798
Sacatepéquez	262	241	503		208	295	503
San Marcos	548	529	1,077		928	149	1,077
Santa Rosa	232	221	453		453		453
Sololá	212	200	412			412	412
Suchitepéquez	298	289	587		587		587
Totonicapán	399	353	752			752	752
Zacapa	392	308	700		699	1	700
TOTALES	6,572	6,171	12,743	15	7,846	4,882	12,743

Fuente: Elaboración propia con datos proporcionados por Dirección de Hogares Comunitarios, con fecha 02/03/2023.

Tabla 4. Niños atendidos a nivel departamental desagregados por grupo etario, febrero de 2023.

DEPARTAMENTO	GRUPO ETARIO	
	0-13 años	TOTAL
Alta Verapaz	598	598
Baja Verapaz	505	505
Chimaltenango	882	882
Chiquimula	439	439
El Progreso	141	141
Escuintla	559	559
Guatemala	965	965
Huehuetenango	348	348
Izabal	122	122
Jalapa	627	627
Jutiapa	292	292
Petén	284	284
Quetzaltenango	1,266	1,266
Quiché	433	433
Retalhuleu	798	798
Sacatepéquez	503	503
San Marcos	1,077	1,077
Santa Rosa	453	453
Sololá	412	412
Suchitepéquez	587	587
Totonicapán	752	752
Zacapa	700	700
TOTALES	12,743	12,743

Fuente: Elaboración propia con datos proporcionados por Dirección de Hogares Comunitarios, con fecha 02/03/2023.



2. DIRECCIÓN DE MIS AÑOS DORADOS

La Dirección de Mis Años Dorados, tiene como objetivo principal, la atención de las personas adultas Mayores, priorizando aquellas en condición de pobreza o pobreza extrema; con la finalidad de respetar y promover sus derechos humanos, facilitándoles servicios de atención integral para mejorar su calidad de vida y reducir la brecha generacional.

Bienes y/o servicios que entrega a la población atendida

- **Alimentación:** En todos los centros de atención diurno, se le brinda a cada uno de los beneficiarios 3 raciones alimentarias diarias de forma gratuita, que incluyen: refacción matutina, almuerzo y refacción vespertina. En el caso de los centros de atención permanente, adicional a las raciones antes mencionadas, se brinda desayuno, cena y un lugar para alojarlos.
- **Terapia Física:** Se realizan actividades personalizadas a cargo de fisioterapeutas, con el objetivo de contribuir al mejoramiento de la salud física de los beneficiarios.
- **Atención primaria en salud:** A través de coordinaciones a nivel local, se ha logrado la salud de los beneficiarios a través de: jornadas médicas, atención odontológica, evaluaciones oftalmológicas, toma diaria de signos vitales, control de medicamentos y curaciones menores. En los centros de atención permanente se cuenta con personal médico y de enfermería para la atención de los beneficiarios.
- **Apoyo Psicológico:** Se desarrollan actividades de evaluación psicológica y de diagnóstico para que posteriormente se puedan realizar las terapias en búsqueda de una adecuada salud mental.
- **Terapia Ocupacional:** Se llevan a cabo actividades productivas tales como la elaboración de huertos y artesanías, entre otros.
- **Alfabetización:** Programa dirigido para los beneficiarios que no saben leer y/o escribir.



Modalidades de atención

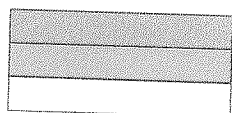
Centros de Atención al Adulto Mayor “Mis Años Dorados” que funcionan de lunes a viernes en horario de 8:00 a 17:00 horas. El horario de atención puede variar dependiendo de las dinámicas locales en donde funcionan los Centros MAD.

Centros de Atención Permanente, en estos se brindan los mismos servicios que los Centros MAD con la variable que funcionan de lunes a domingo las 24 horas.

Tabla 5. Personas Adultas Mayores atendidas y Centros de Atención en funcionamiento, febrero de 2023.

DEPARTAMENTO	MUNICIPIOS	CENTROS DE ATENCIÓN		BENEFICIARIOS	TENDENCIA
		DIURNA	PERMANENTE		
Alta Verapaz	1	1		25	
Chimaltenango	4	4		135	
Chiquimula	3	3		130	
El Progreso	1	1		27	
Escuintla	3	3		138	
Guatemala	9	14	1	572	
Huehuetenango	5	5		159	
Izabal	3	3		103	
Jalapa	6	6		263	
Jutiapa	9	8	1	373	
Quetzaltenango	2	2		82	
Quiché	1	1		36	
Retalhuleu	4	4		140	
Sacatepéquez	4	4		149	
San Marcos	6	6		239	
Santa Rosa	4	4		141	
Sololá	3	3		103	
Suchitepéquez	2	2		49	
Zacapa	6	6		306	
TOTALES	76	80	2	3,170	

Fuente: Elaboración propia con datos proporcionados por Dirección de Mis Años Dorados, con fecha 02/03/2023.



Incremento de beneficiarios en relación al mes anterior.
Reducción de beneficiarios en relación al mes anterior.
Sin variación de beneficiarios en relación al mes anterior.

Tabla 6. Personas Adultas Mayores atendidas desagregadas a nivel departamental por género y etnia, febrero de 2023.

DEPARTAMENTO	GÉNERO			ETNIA			
	HOMBRES	MUJERES	TOTAL GÉNERO	GARÍFUNA	LADINO / MESTIZO	MAYA	TOTAL ETNIA
Alta Verapaz	8	17	25		4	21	25
Chimaltenango	47	88	135		61	74	135
Chiquimula	46	84	130		108	22	130
El Progreso	11	16	27		27		27
Escuintla	94	44	138	1	127	10	138
Guatemala	222	350	572		455	117	572
Huehuetenango	68	91	159		100	59	159
Izabal	44	59	103	5	39	59	103
Jalapa	109	154	263		188	75	263
Jutiapa	182	191	373		364	9	373
Quetzaltenango	41	41	82		27	55	82
Quiché	13	23	36			36	36
Retalhuleu	78	62	140		132	8	140
Sacatepéquez	48	101	149		121	28	149
San Marcos	98	141	239		173	66	239
Santa Rosa	62	79	141		108	33	141
Sololá	28	75	103		10	93	103
Suchitepéquez	27	22	49		14	35	49
Zacapa	157	149	306		294	12	306
TOTALES	1,383	1,787	3,170	6	2,352	812	3,170

Fuente: Elaboración propia con datos proporcionados por Dirección de Mis Años Dorados, con fecha 02/03/2023.




Tabla 7. Adultos Mayores atendidos a nivel departamental desagregado por grupo etario, febrero de 2023.


DEPARTAMENTO	GRUPO ETARIO	
	MAYORES DE 60 AÑOS	TOTAL
Alta Verapaz	25	25
Chimaltenango	135	135
Chiquimula	130	130
El Progreso	27	27
Escuintla	138	138
Guatemala	572	572
Huehuetenango	159	159
Izabal	103	103
Jalapa	263	263
Jutiapa	373	373
Quetzaltenango	82	82
Quiché	36	36
Retalhuleu	140	140
Sacatepéquez	149	149
San Marcos	239	239
Santa Rosa	141	141
Sololá	103	103
Suchitepéquez	49	49
Zacapa	306	306
TOTALES	3,170	3,170

Fuente: Elaboración propia con datos proporcionados por Dirección de Mis Años Dorados, con fecha 02/03/2023.

Tabla 8. Servicios brindados a personas Adultas Mayores, desagregados a nivel departamental, mes de febrero de 2023.

DEPARTAMENTO	ATENCIÓNES INTEGRALES	EVENTOS REDUCCIÓN BRECHA GENERACIONAL
Chimaltenango	79	2
El Progreso	27	1
Escuintla	138	3
Guatemala	317	8
Jutiapa	60	1
Retalhuleu	113	3
San Marcos	239	6
Santa Rosa	64	2
Sololá	74	2
TOTALES	1,111	28

Fuente: Elaboración propia con datos proporcionados por Dirección de Mis Años Dorados, con fecha 02/03/2023.



3. DIRECCIÓN DE MEJORAMIENTO DE LAS CONDICIONES SOCIOECONÓMICAS DE LA MUJER

La Dirección de Mejoramiento de las Condiciones Socioeconómicas de la Mujer, está dirigido a mujeres del área rural, en condiciones de pobreza o extrema pobreza, buscando fortalecer su capacidad productiva y de comercialización, a través de la conformación de Unidades Productivas, articulando esfuerzos públicos y privados para promover el desarrollo socioeconómico de las familias y comunidades guatemaltecas vulnerables.

La estrategia se basa en el potencial productivo y de mercado, acompañado de procesos de educación alimentaria y nutricional, capacitación y asistencia técnica productiva, apoyo para la gestión de financiamiento y comercialización de los productos.

Bienes y/o servicios que entrega a la población atendida

- **Asistencia técnica en proyectos productivos:** Esto con la finalidad de potencializar las capacidades, habilidades y destrezas de las beneficiarias, contribuyendo a generar Mayores ingresos.
- **Capacitación en Seguridad Alimentaria:** Fomentando buenas prácticas en el manejo de alimentos y la higiene del hogar, con el propósito de mejorar las condiciones de Seguridad Alimentaria y Nutricional.
- **Asistencia técnica para el establecimiento de la marca comercial de sus productos:** diseño de empaque, material promocional, etiquetado, entre otros servicios enfocados en el proceso de comercialización.
- **Gestiones para la participación en eventos de promoción y comercialización de los productos elaborados por las beneficiarias:** Con la finalidad de que puedan conformar una cartera de clientes y generar Mayores ingresos.



Tabla 9. Mujeres beneficiadas durante el mes de febrero de 2023, desagregadas a nivel departamental.

DEPARTAMENTO	MUNICIPIOS	MUJERES BENEFICIARIAS	EVENTOS DE FORMACIÓN	EVENTOS DE COMERCIALIZACIÓN
Alta Verapaz	8	551	172	1
Baja Verapaz	7	163	84	1
Chimaltenango	10	329	128	1
Chiquimula	4	253	112	1
El Progreso	7	130	52	
Escuintla	7	135	90	
Guatemala	1		2	
Huehuetenango	17	361	196	1
Izabal	4	183	92	1
Jalapa	5	72	36	
Jutiapa	7	144	82	1
Petén	8	180	70	1
Quetzaltenango	12	235	122	1
Quiché	4	104	50	
Retalhuleu	7	227	100	
Sacatepéquez	11	159	86	1
San Marcos	1	34	8	
Santa Rosa	4	164	48	2
Sololá	3	65	12	
Suchitepéquez	6	129	54	
Totonicapán	7	176	126	1
Zacapa	8	222	106	1
TOTALES	148	4,016	1,828	14

Fuente: Elaboración propia con datos proporcionados por Dirección de Mejoramiento de las Condiciones Socioeconómicas de la Mujer, con fecha 02/03/2023.



Tabla 10. Mujeres atendidas desagregadas a nivel departamental por etnia, febrero de 2023.

DEPARTAMENTO	ETNIA					TOTAL ETNIA
	GARÍFUNA	LADINO / MESTIZO	MAYA	XINCA	NO INDICA	
Alta Verapaz		7	544			551
Baja Verapaz		79	84			163
Chimaltenango		93	236			329
Chiquimula		253				253
El Progreso		130				130
Escuintla		131	4			135
Huehuetenango		46	315			361
Izabal	1	54	124		4	183
Jalapa		71		1		72
Jutiapa		144				144
Petén	1	122	57			180
Quetzaltenango		87	148			235
Quiché		1	103			104
Retalhuleu		217	10			227
Sacatepéquez		87	72			159
San Marcos		17	17			34
Santa Rosa		164				164
Sololá		2	63			65
Suchitepéquez		125	4			129
Totonicapán		7	169			176
Zacapa		222				222
TOTALES	2	2,059	1,950	1	4	4,016

Fuente: Elaboración propia con datos proporcionados por Dirección de Mejoramiento de las Condiciones Socioeconómicas de la Mujer, con fecha 02/03/2023.




Tabla 11. Mujeres atendidas a nivel departamental desagregadas por grupo etario, febrero de 2023.

DEPARTAMENTO	GRUPO ETARIO				TOTAL
	0-13 AÑOS	13-30 AÑOS	30-60 AÑOS	MAYORES DE 60 AÑOS	
Alta Verapaz		203	308	40	551
Baja Verapaz		46	98	19	163
Chimaltenango		89	216	24	329
Chiquimula		86	142	25	253
El Progreso		30	88	12	130
Escuintla		43	77	15	135
Huehuetenango		95	236	30	361
Izabal	3	67	102	11	183
Jalapa		25	41	6	72
Jutiapa		29	99	16	144
Petén		65	108	7	180
Quetzaltenango		63	147	25	235
Quiché		57	46	1	104
Retalhuleu		75	139	13	227
Sacatepéquez		38	106	15	159
San Marcos		8	25	1	34
Santa Rosa		46	109	9	164
Sololá		24	40	1	65
Suchitepéquez		43	76	10	129
Totonicapán		50	111	15	176
Zacapa		63	129	30	222
TOTALES	3	1,245	2,443	325	4,016

Fuente: Elaboración propia con datos proporcionados por Dirección de Mejoramiento de las Condiciones Socioeconómicas de la Mujer, con fecha 02/03/2023.

4. DIRECCIÓN DE SERVICIO SOCIAL

La Dirección de Servicio Social contribuye en el mejoramiento de las condiciones de vida de la población guatemalteca en condición de pobreza o pobreza extrema, proporcionándole asistencia en salud, promoviendo mecanismos de atención focalizada y concreta para el manejo de la morbilidad y la discapacidad de la población en condición más vulnerable del país.

Las acciones se realizan en coordinación con agentes de la cooperación nacional e internacional, para ofrecer cobertura en salud de primer nivel atención a través de gestión de jornadas médicas, tratamientos médicos, la dotación de aparatos tipo medico ambulatorio y otros servicios sociales.

Bienes y/o servicios que entrega a la población atendida.

- **Dotación de aparatos ortopédicos, tratamientos médicos y otros servicios sociales:** Con el objetivo de apoyar a aquellas personas en condición de pobreza o extrema pobreza que por causas naturales o producto de algún accidente adquirieron algún tipo de discapacidad que imposibilite total o parcialmente su movilidad, o padezcan de alguna enfermedad que afecte su desarrollo, se les proporciona de manera gratuita prótesis, tratamientos médicos, material médico ambulatorio, sillas de ruedas, muletas, andadores y otros aparatos ortopédicos, para que tengan una mejor calidad de vida.
- **Atención a personas migrantes retornadas en unidades familiares con apoyo y atención humanitaria:** Brindando atención durante su ingreso al país y seguimiento de casos a nivel territorial para la vinculación de los retornados a los programas sociales de SOSEP.
- **Otros servicios sociales:** Que incluyen dotaciones de alimentos, vestuario, oxígeno ambulatorio, medicamentos, vitaminas, calzado, pago de servicios funerarios, entre otros. Mediante una alianza de cooperación interinstitucional con el Ministerio de Salud Pública y Asistencia Social.

Tabla 12. Personas beneficiadas con dotaciones, desagregado a nivel departamental y tipo de dotación, febrero de 2023.

DEPARTAMENTO	TIPO DE DOTACION							TOTAL DOTACIONES
	ANDADORES	BASTONES	MEDICAMENTOS	MULETAS	PANALES	SERVICIOS FUNERARIOS	SILLAS DE RUEDAS	
Guatemala	3	1	4		7	2	1	18
Santa Rosa	11	41		9	28		40	129
TOTALES	14	42	4	9	35	2	41	147

Fuente: Elaboración propia con datos proporcionados por Dirección de Servicio Social, con fecha 02/03/2023.

Tabla 13. Personas beneficiadas con dotaciones, desagregados a nivel departamental, género y etnia, febrero de 2023.

DEPARTAMENTO	GÉNERO			ETNIA		
	HOMBRE	MUJER	TOTAL GÉNERO	LADINO / MESTIZO	MAYA	TOTAL ETNIA
Guatemala		18	18	17	1	18
Santa Rosa	56	73	129	129		
TOTALES	56	91	147	146	1	147

Fuente: Elaboración propia con datos proporcionados por Dirección de Servicio Social, con fecha 03/01/2023.

Tabla 14. Personas beneficiadas con dotaciones, desagregados por grupo etario, febrero de 2023.

DEPARTAMENTO	GRUPO ETARIO				
	0-13 AÑOS	14-30 AÑOS	31-60 AÑOS	MAYORES DE 60 AÑOS	TOTAL EDAD
Guatemala		1	4	13	18
Santa Rosa	18	13	28	70	129
TOTALES	18	14	32	83	147

Fuente: Elaboración propia con datos proporcionados por Dirección de Servicio Social, con fecha 03/01/2023.

Tabla 15. Personas migrantes retornadas con apoyo y atención humanitaria, febrero de 2023.

DESCRIPCIÓN	BENEFICIARIOS
Personas migrantes retornadas con apoyo y atención humanitaria.	665
TOTAL	665

Fuente: Elaboración propia con datos proporcionados por Dirección de Servicio Social, con fecha 02/03/2023.




Tabla 16. Personas migrantes retornadas con apoyo y atención humanitaria, desagregados por género y etnia, febrero de 2023.


DESCRIPCIÓN	GÉNERO			ETNIA		
	HOMBRE	MUJER	TOTAL GÉNERO	LADINO / MESTIZO	MAYA	TOTAL ETNIA
Personas migrantes retornadas con apoyo y atención humanitaria.	218	447	665	482	183	665
TOTALES	218	447	665	482	183	665

Fuente: Elaboración propia con datos proporcionados por Dirección de Servicio Social, con fecha 02/03/2023.

Tabla 17. Personas migrantes retornadas con apoyo y atención humanitaria, desagregados por grupo etario, febrero de 2023.

DESCRIPCIÓN	GRUPO ETARIO				
	0-13 AÑOS	14-30 AÑOS	31-60 AÑOS	MAYORES DE 60 AÑOS	TOTAL ETARIO
Personas migrantes retornadas con apoyo y atención humanitaria	327	233	104	1	665
TOTALES	327	233	104	1	665

Fuente: Elaboración propia con datos proporcionados por Dirección de Servicio Social, con fecha 02/03/2023.



5. EJECUCIÓN PRESUPUESTARIA, FEBRERO DE 2023

ACTIVIDAD PRESUPUESTARIA	ASIGNADO	VIGENTE	EJECUTADO	% DE EJECUCIÓN
Dirección y Coordinación	Q39,043,519.00	Q39,043,519.00	Q3,747,307.71	9.60
Atención Integral a la Primera Infancia	Q109,978,100.00	Q109,978,100.00	Q15,868,389.05	14.43
Servicio y Asistencia Social	Q9,617,000.00	Q9,617,000.00	Q516,862.49	5.37
Desarrollo de la Mujer	Q11,691,900.00	Q11,691,900.00	Q969,760.97	8.29
Atención Integral al Adulto Mayor	Q30,643,581.00	Q30,643,581.00	Q2,268,352.04	7.40
TOTALES	Q200,974,100.00	Q200,974,100.00	Q23,370,672.26	11.63

Fuente: SICOIN R00815611.rpt, reporte generado el 02/03/2023.

6. SEGUIMIENTO ESPECIAL DEL GASTO


Las acciones de SOSEP son vinculables presupuestariamente a los clasificadores de género, a través de las acciones ejecutadas por la Dirección de Mejoramiento de las Condiciones Socioeconómicas de la Mujer; y al clasificador de Seguridad Alimentaria a través de las acciones de la Dirección de Hogares Comunitarios.

Adjunto al presente se muestran los reportes de SICOIN para ambos clasificadores, correspondiente al periodo febrero-febrero 2023.

7. RESUMEN DE EJECUCIÓN DE METAS FÍSICAS DE PRODUCTOS Y SUBPRODUCTOS, FEBRERO DE 2023.

CONCEPTO	META TERMINAL	EJECUCIÓN ACUMULADA	% DE EJECUCIÓN
Dirección y Coordinación	12	2	16.67
Dirección y Coordinación	12	2	16.67
DIRECCIÓN DE HOGARES COMUNITARIOS			
Niños y niñas de 6 meses a 7 años de edad en situación de pobreza y pobreza extrema beneficiados con atención integral.	17,365	13,372	77.01
Niños y niñas de 6 meses a 7 años de edad en situación de pobreza y pobreza extrema beneficiados con atención integral.	17,365	13,372	77.01
DIRECCIÓN DE SERVICIO SOCIAL			
Personas en condición de pobreza y pobreza extrema beneficiadas con atención en servicio social.	13,836	1,103	7.97
Personas beneficiadas con productos ortopédicos y otros servicios sociales.	8,336	147	1.76
Personas migrantes retornadas con apoyo y atención humanitaria	5,500	956	17.38
DIRECCIÓN DE MEJORAMIENTO DE LAS CONDICIONES SOCIOECONÓMICAS DE LA MUJER			
Mujeres beneficiadas con capacitación, asistencia técnica en proyectos productivos y empresariales.	46,515	7,286	15.66
Mujeres beneficiadas con capacitación, asistencia técnica en proyectos productivos y empresariales.	46,515	7,286	15.66
Eventos de formación técnica, asesoría productiva y empresarial en beneficio de mujeres.	40,120	2,885	7.19
Eventos de promoción y comercialización de productos elaborados por las mujeres.	345	14	4.06
DIRECCIÓN DE MIS AÑOS DORADOS			
Adultos Mayores en condición de pobreza y pobreza extrema beneficiados con atención integral.	5,050	3,170	62.77
Adultos Mayores beneficiados con servicios varios en Centros de Atención Diurna.	4,950	3,115	62.93
Adultos Mayores beneficiados con servicios varios en Centros de Atención Permanente.	100	55	55.00
TOTAL PERSONAS BENEFICIADAS	82,766	24,931	30.12

Fuente: SICOIN R00815611.rpt, reporte generado el 02/03/2023.



ELABORÓ

REVISÓ

Vo. Bo

Edwin Israel López Velásquez
Análisis de Formulación y Evaluación Presupuestaria
Planificación
Secretaría de Obras Sociales de la
Esposa del Presidente de la República

NOMBRE Y FIRMA



Lidia Jacquetina Alejandra Jacinto Sacché
Directora de Planificación
Secretaría de Obras Sociales de la
Esposa del Presidente de la República

NOMBRE Y FIRMA



Sra. Sara Eugenia López Galvez
Secretaría de Obras Sociales
Secretaría de Obras Sociales de la
Esposa del Presidente de la República

NOMBRE Y FIRMA

Guatemala febrero de 2023

Sistema de Contabilidad Integrada Gubernamental
Ejecución de Gastos - Programación Cuatrimestral - Seguimiento Físico Cuatrimestral - Reportes
Análisis de Ejecución Física y Financiera

PAGINA 2 DE 2
 FECHA 2/03/2023
 HORA 9:26:27
 REPORTE: R00815611.rpt

ENTIDAD Igual a 11130016, UNIDAD EJECUTORA Igual a 224

DEL MES ENERO AL MES DE FEBRERO

EJERCICIO: 2023

PG	SP	PY	AC	OB	DESCRIPCION	SNIP	UNIDAD DE MEDIDA	PRESUPUESTO FISICO			PRESUPUESTO FINANCIERO				
								INICIAL	VIGENTE	EJEC	% EJEC	Promedio de Ejecución	INICIAL	VIGENTE	EJEC
2					Adultos mayores beneficiados con servicios varios en Centros de Atención Diurna	0	PERSONA	4,950.00	4,950.00	3,115.00	62.93				
4					Adultos mayores beneficiados con servicios varios en Centros de Atención Permanente	0	PERSONA	100.00	100.00	55.00	55.00				
					Promedio de ejecución física por actividad:					52,765.00	60.23				
					Promedio ponderado de ejecución por programa:				206,021.00	52,765.00	55.35				
TOTAL 38 OBRAS SOCIALES										<u>200,974,100.00</u>		<u>200,974,100.00</u>	<u>23,470,672.26</u>	<u>11.63</u>	

Promedio ponderado de ejecución física a nivel institucional:

200,974,100.00 52,765.00 55.62 200,974,100.00

Sistema de Contabilidad Integrada Gubernamental
Ejecución de Gastos - Reportes - Consultas Especiales
Dinámico de Seguimiento de Clasificador Temático
 Expresado en Quetzales

PAGINA : 1 DE 2
 FECHA : 2/03/2023
 HORA : 9:36.31
 REPORTE : R0082119.rpt

ENTIDAD = 11130016, UNIDAD EJECUTORA = 224
 - Corte Nivel 01 - Entidad / Unidad Ejecutora - Programa - Actividad -
 DEL MES DE FEBRERO AL MES DE FEBRERO

EJERCICIO: 2,023

DESCRIPCION	ASIGNADO	MODIFICACIONES	VIGENTE	COMPROMISO	DEVENGADO	PAGADO
04 1113-0016- 224 Reducción de la Desnutrición						
SECRETARÍAS Y OTRAS DEPENDENCIAS DEL EJECUTIVO - SECRETARIA DE OBRAS SOCIALES DE LA ESPOSA DEL PRESIDENTE						
38 OBRAS SOCIALES						
38 00 000 002 ATENCIÓN INTEGRAL A LA PRIMERA INFANCIA	109,978,100.00	0.00	109,978,100.00	7,349,966.74	7,487,228.34	8,293,368.34
TOTAL 38 OBRAS SOCIALES	109,978,100.00	0.00	109,978,100.00	7,349,966.74	7,487,228.34	8,293,368.34
TOTAL 1113-0016- 224 SECRETARÍAS Y OTRAS DEPENDENCIAS DEL EJECUTIVO - SECRETARIA DE OBRAS SOCIALES DE LA ESPOSA DEL PRESIDENTE	109,978,100.00	0.00	109,978,100.00	7,349,966.74	7,487,228.34	8,293,368.34
TOTAL 04 Reducción de la Desnutrición	109,978,100.00	0.00	109,978,100.00	7,349,966.74	7,487,228.34	8,293,368.34

Sistema de Contabilidad Integrada Gubernamental
Ejecución de Gastos - Reportes - Consultas Especiales
Dinámico de Seguimiento de Clasificador Temático
 Expresado en Quetzales

PAGINA : 2 DE 2
 FECHA : 2/03/2023
 HORA : 9:36.31
 REPORTE : R0082119.rpt

ENTIDAD = 11130016, UNIDAD EJECUTORA = 224
 - Corte Nivel 01 - Entidad / Unidad Ejecutora - Programa - Actividad -
 DEL MES DE FEBRERO AL MES DE FEBRERO

EJERCICIO: 2,023

DESCRIPCION	ASIGNADO	MODIFICACIONES	VIGENTE	COMPROMISO	DEVENGADO	PAGADO
08						
Género						
1113-0016-224						
38						
38 00 000 014	11,691,900.00	0.00	11,691,900.00	114,334.66	521,770.58	521,770.58
TOTAL	11,691,900.00	0.00	11,691,900.00	114,334.66	521,770.58	521,770.58
TOTAL	11,691,900.00	0.00	11,691,900.00	114,334.66	521,770.58	521,770.58
08						
Género						
1113-0016-224						
SECRETARÍAS Y OTRAS DEPENDENCIAS DEL EJECUTIVO - SECRETARÍA DE OBRAS SOCIALES DE LA ESPOSA DEL PRESIDENTE						
38						
38 00 000 014	11,691,900.00	0.00	11,691,900.00	114,334.66	521,770.58	521,770.58
DESARROLLO DE LA MUJER						
TOTAL	11,691,900.00	0.00	11,691,900.00	114,334.66	521,770.58	521,770.58
TOTAL	11,691,900.00	0.00	11,691,900.00	114,334.66	521,770.58	521,770.58

Sistema de Contabilidad Integrada Gubernamental
Ejecucion de Gastos - Reportes - Informacion Consolidada
Ejecucion del Presupuesto (Grupos Dinamicos)
 Expresado en Quetzales

PAGINA : 1 DE 1
 FECHA : 2/03/2023
 HORA : 10:48:18
 REPORTE : R00804768.rpt

ENTIDAD = 11130016, RENGLON = 419, UNIDAD_EJECUTORA = 224
 - ENTIDAD / UNIDAD EJECUTORA - SUBPROGRAMA - ACTIVIDAD -
 DEL MES FEBRERO AL MES FEBRERO

EJERCICIO: 2,023

DESCRIPCION	ASIGNADO	MODIFICADO	VIGENTE	PRE COMPROMISO	COMPROMETIDO	DEVENGADO	PAGADO	SALDO POR COMPROMETER	SALDO POR DEVENGAR	SALDO POR PAGAR	% EJEC
11130016-0224											
SECRETARIAS Y OTRAS DEPENDENCIAS DEL EJECUTIVO - SECRETARIA DE OBRAS SOCIALES DE LA ESPOSA DEL PRESIDENTE											
38 00											
SIN SUBPROGRAMA											
38 00 000 002	93,072,420.00	0.00	93,072,420.00	0.00	6,868,890.00	6,868,890.00	7,675,930.00	78,528,500.00	78,528,500.00	6,868,890.00	7.36
ATENCION INTEGRAL A LA PRIMERA INFANCIA											
38 00 000 013	80,000.00	0.00	80,000.00	0.00	4,900.00	4,900.00	4,900.00	75,100.00	75,100.00	0.00	6.13
SERVICIO Y ASISTENCIA SOCIAL											
TOTAL 38 00 SIN SUBPROGRAMA	93,152,420.00	0.00	93,152,420.00	0.00	6,873,790.00	6,873,790.00	7,679,930.00	78,603,600.00	78,603,600.00	6,868,890.00	7.36
TOTAL 11130016-0224 SECRETARIAS Y OTRAS DEPENDENCIAS DEL EJECUTIVO - SECRETARIA DE OBRAS SOCIALES DE LA ESPOSA DEL PRESIDENTE	93,152,420.00	0.00	93,152,420.00	0.00	6,873,790.00	6,873,790.00	7,679,930.00	78,603,600.00	78,603,600.00	6,868,890.00	7.36