

GOBIERNO de
GUATEMALA
DR. ALEJANDRO GIANMATTEI

SECRETARÍA DE
OBRAS SOCIALES
DE LA ESPOSA
DEL PRESIDENTE

Guatemala, 03 de febrero de 2022
Oficio No. 017-2022 Ref.: DP- JAJS/ey

**Señora
Thelma Portillo de Quintana
Secretaria de Obras Sociales
Su Despacho
Presente**

Estimada Señor Secretaria:

Reciba un atento saludo de la Dirección de Planificación, deseando que sus actividades se desarrollen de completo éxito, adjunto al presente se envía el Informe Mensual de Ejecución Física correspondiente al mes de enero 2022, para su Aprobación.

Dicho Informe fue elaborado por esta Dirección conforme a la información estadística proporcionada por los Órganos Técnicos y validado con el registro de Ejecución Física y Financiera de SIGES y SICOIN.

Sin otro particular, quedo de usted.

Atentamente:



Lcda. Jocelyne Alejandro Jacinto Sacché
Directora de Planificación
-SOSEP-

JAJS/ey
Copia: Archivo




SECRETARÍA DE OBRAS
SOCIALES DE LA ESPOSA DEL
PRESIDENTE
www.osep.gob.gt


SECRETARIA DE OBRAS SOCIALES
DE LA ESPOSA DEL PRESIDENTE
DE LA REPUBLICA

RECIBIDO
04 FEB 2022
RECEPCIÓN DE DESPACHO

Hora: 040 Firma: 



INFORME MENSUAL DE EJECUCIÓN FÍSICA ENERO DE 2022



1. DIRECCIÓN DE HOGARES COMUNITARIOS

El Programa Hogares Comunitarios beneficia a niños y niñas de 6 meses a 7 años de edad, hijos de padres de escasos recursos, proporcionándoles alimentación y servicios educativos para los niveles inicial y preprimaria permitiendo la incorporación de la madre de familia en actividades productivas generadoras de ingresos económicos. Así mismo, contribuye al mejoramiento de las condiciones nutricionales de sus beneficiarios mediante la dotación de alimentación complementaria.

Modalidades de atención

- **Hogares Comunitarios** Funciona en espacios de familias que en apoyo a su comunidad y a la niñez brindan un espacio exclusivo de su vivienda para la habilitación del Hogar Comunitario. Este es adaptado a la necesidad de atención de los niños y equipado por parte del Programa con los bienes que se requieren para una buena atención. La cantidad de niños atendidos en esta modalidad es de 10 y 12 niños(as) atendidos por una madre cuidadora. (Esta modalidad no se encuentra vigente para su implementación, solo se apoya el funcionamiento de los que están aperturados actualmente)
- **Centro de Atención y Desarrollo Infantil -CADI-** Funciona en inmuebles amplios, exclusivos, de propiedad municipal, ONGS, organizaciones comunitarias, entre otros. Para la apertura de dichos Centros se busca el apoyo de autoridades locales, quienes a través de una alianza establecida en un convenio, apoyan la labor de la Secretaría de Obras Sociales a través del Programa Hogares Comunitarios. En estos espacios la atención va dirigida a grupos de 20 niños y niñas en adelante. (Esta modalidad es la que aplica para aperturas). En su implementación y funcionamiento se involucra a la comunidad y a las autoridades locales quienes apoyan el velar por el buen servicio que se brinda a los niños y niñas. En esta modalidad las madres designadas dependerán de la cantidad de niños y niñas a atender, debiendo considerarse una madre por cada diez niños.



Bienes y/o servicios que entrega a la población beneficiaria

- **Alimentación complementaria:** Incluye desayuno, almuerzo, refacción matutina y vespertina, estimando una ingesta de 1,200 Kcal. El Programa cuenta con una unidad de nutrición encargada de velar por la adecuada nutrición de los niños, así como del monitoreo de sus condiciones nutricionales y de ser necesario, su referencia al Sistema Nacional de Salud.
- **Educación inicial y preprimaria:** Se llevan a cabo actividades que permiten potencializar el desarrollo integral de los niños y niñas en las áreas de desarrollo (psicomotriz, lenguaje, cognoscitiva y social afectiva), incorporando la figura de la docente, se cuenta con el apoyo del Ministerio de Educación y Gobiernos Locales.
- **Salud preventiva:** Se lleva un control del crecimiento y desarrollo de los niños y niñas por medio de la toma de medidas antropométricas, para establecer su estado nutricional, las cuales se realizan cuatro veces al año. Se promueve la higiene e inmunizaciones (vacunas), la promoción de la Salud Materno-Infantil y la referencia de casos, según patologías, en coordinación con el Ministerio de Salud. Se brindan servicios de atención psicológica para fortalecer el proceso de enseñanza-aprendizaje o cualquier otro tipo de trastorno que afecte el desarrollo de los beneficiarios.
- **Seguridad:** Se brinda resguardo a las niñas y los niños beneficiarios para prevenir riesgos de la calle (drogadicción, abusos, maltrato, etc.)
- **Recreación:** Se realizan actividades de entretenimiento y participación en celebraciones especiales o propias de la comunidad.
- **Formación de valores:** La docente y madre cuidadora inculca a los niños y niñas, valores morales, espirituales, cívicos y culturales a través de actividades, pláticas, cantos y oraciones.




Tabla 1. Niños atendidos y Centros de Atención en funcionamiento, desagregado a nivel departamental, mes de enero de 2022.

DEPARTAMENTO	MUNICIPIOS	HOGARES COMUNITARIOS	CADI'S	BENEFICIARIOS	TENDENCIA
Alta Verapaz	10		20	586	
Baja Verapaz	6	2	20	522	
Chimaltenango	12	10	37	948	
Chiquimula	9	6	16	439	
El Progreso	5	1	5	144	
Escuintla	7		15	397	
Guatemala	12	27	32	1,271	
Huehuetenango	13	9	13	249	
Izabal	3		4	107	
Jalapa	6	2	23	630	
Jutiapa	9	3	13	346	
Petén	9		12	284	
Quetzaltenango	22	7	56	1,175	
Quiché	9	15	11	498	
Retalhuleu	9	7	29	842	
Sacatepéquez	10		15	505	
San Marcos	15	27	37	830	
Santa Rosa	10		17	412	
Sololá	12	6	15	402	
Suchitepéquez	14		22	420	
Totonicapán	8	18	28	745	
Zacapa	9		23	730	
TOTALES	219	140	463	12,482	

Fuente: Elaboración propia con datos proporcionados por Dirección de Hogares Comunitarios, con fecha 03/01/2022.



Incremento de beneficiarios en relación al mes anterior.
Reducción de beneficiarios en relación al mes anterior.
Sin variación de beneficiarios en relación al mes anterior.




Tabla No. 2. Niños Beneficiados con bolsas de alimentos proporcionadas durante el mes de enero de 2022, desagregadas a nivel departamental.

DEPARTAMENTO	BOLSAS DE VÍVERES
Alta Verapaz	586
Baja Verapaz	522
Chimaltenango	948
Chiquimula	439
El Progreso	144
Escuintla	397
Guatemala	1,271
Huehuetenango	249
Izabal	107
Jalapa	630
Jutiapa	346
Petén	284
Quetzaltenango	1,175
Quiché	498
Retalhuleu	842
Sacatepéquez	505
San Marcos	830
Santa Rosa	412
Sololá	402
Suchitepéquez	420
Totonicapán	745
Zacapa	730
TOTALES	12,482

Fuente: Elaboración propia con datos proporcionados por Dirección de Hogares Comunitarios, con fecha 03/01/2022.




Tabla 3. Niños atendidos desagregados a nivel departamental por género y pueblo, enero de 2022.

DEPARTAMENTO	GÉNERO			ETNIA				
	NIÑO	NIÑA	TOTAL GÉNERO	CARÍFUNA	LADINO / MESTIZO	MAYA	NO INDICA	TOTAL ETNIA
Alta Verapaz	303	283	586		175	411		586
Baja Verapaz	258	264	522		257	265		522
Chimaltenango	482	466	948		225	723		948
Chiquimula	219	220	439		426	13		439
El Progreso	76	68	144		144			144
Escuintla	185	212	397		397			397
Guatemala	690	581	1271		874	262	135	1271
Huehuetenango	132	117	249		107	142		249
Izabal	51	56	107	8	73	26		107
Jalapa	294	336	630		630			630
Jutiapa	182	164	346		346			346
Petén	156	128	284		224	60		284
Quetzaltenango	602	573	1175		292	883		1175
Quiché	242	256	498		69	429		498
Retalhuleu	433	409	842		799	43		842
Sacatepéquez	252	253	505		218	287		505
San Marcos	408	422	830		728	102		830
Santa Rosa	214	198	412		412			412
Sololá	194	208	402			402		402
Suchitepéquez	218	202	420		420			420
Totonicapán	391	354	745			745		745
Zacapa	394	336	730		730			730
TOTALES	6,376	6,106	12,482	8	7,546	4,793	135	12,482


Fuente: Elaboración propia con datos proporcionados por Dirección de Hogares Comunitarios, con fecha 03/01/2022.



Tabla 4. Niños atendidos a nivel departamental desagregados por grupo etario, enero de 2022.

DEPARTAMENTO	GRUPO ETARIO	
	0-13 años	TOTAL
Alta Verapaz	586	586
Baja Verapaz	522	522
Chimaltenango	948	948
Chiquimula	439	439
El Progreso	144	144
Escuintla	397	397
Guatemala	1,271	1,271
Huehuetenango	249	249
Izabal	107	107
Jalapa	630	630
Jutiapa	346	346
Petén	284	284
Quetzaltenango	1,175	1,175
Quiché	498	498
Retalhuleu	842	842
Sacatepéquez	505	505
San Marcos	830	830
Santa Rosa	412	412
Sololá	402	402
Suchitepéquez	420	420
Totonicapán	745	745
Zacapa	730	730
TOTALES	12,482	12,482

Fuente: Elaboración propia con datos proporcionados por Dirección de Hogares Comunitarios, con fecha 03/01/2022.




2. DIRECCIÓN DE MIS AÑOS DORADOS

El Programa Nacional del Adulto Mayor “Mis Años Dorados”, tiene como objetivo principal, la atención de las personas mayores, priorizando aquellas en condición de pobreza o pobreza extrema; con la finalidad de respetar y promover sus derechos humanos, facilitándoles servicios de atención integral para mejorar su calidad de vida y reducir la brecha generacional.

Bienes y/o servicios que entrega a la población atendida

- **Alimentación:** En todos los centros de atención diurno, se le brinda a cada uno de los beneficiarios 3 raciones alimentarias diarias de forma gratuita, que incluyen: refacción matutina, almuerzo y refacción vespertina. En el caso de los centros de atención permanente, adicional a las raciones antes mencionadas, se brinda desayuno, cena y un lugar para alojarlos.
- **Terapia Física:** Se realizan actividades personalizadas a cargo de fisioterapeutas, con el objetivo de contribuir al mejoramiento de la salud física de los beneficiarios.
- **Atención primaria en salud:** A través de coordinaciones a nivel local, se ha logrado la salud de los beneficiarios a través de: jornadas médicas, atención odontológica, evaluaciones oftalmológicas, toma diaria de signos vitales, control de medicamentos y curaciones menores. En los centros de atención permanente se cuenta con personal médico y de enfermería para la atención de los beneficiarios.
- **Apoyo Psicológico:** Se desarrollan actividades de evaluación psicológica y de diagnóstico para que posteriormente se puedan realizar las terapias en búsqueda de una adecuada salud mental.
- **Terapia Ocupacional:** Se llevan a cabo actividades productivas tales como la elaboración de huertos y artesanías, entre otros.
- **Alfabetización:** Programa dirigido para los beneficiarios que no saben leer y/o escribir.



Modalidades de atención

Centros de Atención al Adulto Mayor “Mis Años Dorados” que funcionan de lunes a viernes en horario de 8:00 a 17:00 horas. El horario de atención puede variar dependiendo de las dinámicas locales en donde funcionarán los Centros MAD.

Centros de Atención Permanente, en estos se brindan los mismos servicios que los Centros MAD con la variable que funcionan de lunes a domingo las 24 horas.





Tabla 5. Personas Adultas Mayores atendidas y Centros de Atención en funcionamiento, enero de 2022.

DEPARTAMENTO	MUNICIPIOS	CENTROS DE ATENCIÓN		BENEFICIARIOS	TENDENCIA
		DIURNA	PERMANENTE		
Alta Verapaz	1	1		39	
Chimaltenango	5	5		180	
Chiquimula	3	3		122	
El Progreso	1	1		29	
Escuintla	3	3		159	
Guatemala	9	14		632	
Huehuetenango	4	4		145	
Izabal	3	3		109	
Jalapa	5	5		221	
Jutiapa	9	8	1	374	
Quetzaltenango	2	2		84	
Quiché	1	1		37	
Retalhuleu	4	4		157	
Sacatepéquez	5	4	1	146	
San Marcos	5	5		231	
Santa Rosa	4	4		136	
Sololá	3	3		99	
Suchitepéquez	2	2		59	
Zacapa	5	5		231	
TOTALES	74	77	2	3,190	

Fuente: Elaboración propia con datos proporcionados por Dirección de Mis Años Dorados, con fecha 03/01/2022.



Incremento de beneficiarios en relación al mes anterior.

Reducción de beneficiarios en relación al mes anterior.

Sin variación de beneficiarios en relación al mes anterior.




Tabla 6. Personas Adultas Mayores atendidas desagregadas a nivel departamental por género y pueblo, enero de 2022.

DEPARTAMENTO	GÉNERO			ETNIA			
	HOMBRES	MUJERES	TOTAL GÉNERO	GARÍFUNA	LADINO / MESTIZO	MAYA	TOTAL ETNIA
Alta Verapaz	9	30	39		4	35	39
Chimaltenango	58	122	180		69	111	180
Chiquimula	42	80	122		99	23	122
El Progreso	19	10	29		29		29
Escuintla	111	48	159	1	148	10	159
Guatemala	235	397	632		507	125	632
Huehuetenango	61	84	145		77	68	145
Izabal	49	60	109	6	40	63	109
Jalapa	92	129	221		182	39	221
Jutiapa	189	185	374		362	12	374
Quetzaltenango	42	42	84		26	58	84
Quiché	13	24	37			37	37
Retalhuleu	86	71	157		145	12	157
Sacatepéquez	55	91	146		126	20	146
San Marcos	99	132	231		166	65	231
Santa Rosa	59	77	136		97	39	136
Sololá	30	69	99		7	92	99
Suchitepéquez	34	25	59		4	55	59
Zacapa	131	100	231		219	12	231
TOTALES	1,414	1,776	3,190	7	2,307	876	3,190

Fuente: Elaboración propia con datos proporcionados por Dirección de Mis Años Dorados, con fecha 03/01/2022.

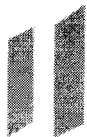


Tabla 7. Adultos mayores atendidos a nivel departamental desagregado por grupo etario, enero de 2022.

DEPARTAMENTO	GRUPO ETARIO	
	MAYORES DE 60 AÑOS	TOTAL
Alta Verapaz	39	39
Chimaltenango	180	180
Chiquimula	122	122
El Progreso	29	29
Escuintla	159	159
Guatemala	632	632
Huehuetenango	145	145
Izabal	109	109
Jalapa	221	221
Jutiapa	374	374
Quetzaltenango	84	84
Quiché	37	37
Retalhuleu	157	157
Sacatepéquez	146	146
San Marcos	231	231
Santa Rosa	136	136
Sololá	99	99
Suchitepéquez	59	59
Zacapa	231	231
TOTALES	3,190	3,190

Fuente: Elaboración propia con datos proporcionados por Dirección de Mis Años Dorados, con fecha 03/01/2022.





Tabla 8. Servicios brindados a personas Adultas Mayores, desagregados a nivel departamental, mes de enero de 2022.

DEPARTAMENTO	ATENCIONES INTEGRALES	EVENTOS REDUCCIÓN BRECHA GENERACIONAL
Alta Verapaz	39	1
Chimaltenango	180	5
Chiquimula	122	3
El Progreso	29	1
Escuintla	159	3
Guatemala	632	14
Huehuetenango	145	4
Izabal	109	3
Jalapa	221	5
Jutiapa	374	40
Quetzaltenango	84	2
Quiché	37	1
Retalhuleu	157	4
Sacatepéquez	146	12
San Marcos	231	5
Santa Rosa	136	4
Sololá	99	3
Suchitepéquez	59	2
Zacapa	231	5
TOTALES	3,190	117

Fuente: Elaboración propia con datos proporcionados por Dirección de Mis Años Dorados, con fecha 03/01/2022.



3. DIRECCIÓN DE MEJORAMIENTO DE LAS CONDICIONES SOCIOECONÓMICAS DE LA MUJER

El programa Creciendo Seguro está dirigido a mujeres del área rural, en condiciones de pobreza o extrema pobreza, buscando fortalecer su capacidad productiva y de comercialización, así como contribuir al mejoramiento de la Seguridad Alimentaria y Nutricional -SAN-, a través de la conformación de Unidades Productivas, articulando esfuerzos públicos y privados para promover el desarrollo socioeconómico de las familias y comunidades guatemaltecas vulnerables.

La estrategia se basa en el potencial productivo y de mercado, acompañado de procesos de educación alimentaria y nutricional, capacitación y asistencia técnica productiva, apoyo para la gestión de financiamiento y comercialización de los productos.

Bienes y/o servicios que entrega a la población atendida

- **Asistencia técnica en proyectos productivos:** Esto con la finalidad de potencializar las capacidades, habilidades y destrezas de las beneficiarias, contribuyendo a generar mayores ingresos.
- **Capacitación en Seguridad Alimentaria:** Fomentando buenas prácticas en el manejo de alimentos y la higiene del hogar, con el propósito de mejorar las condiciones de Seguridad Alimentaria y Nutricional.
- **Asistencia técnica para el establecimiento de la marca comercial de sus productos:** diseño de empaque, material promocional, etiquetado, entre otros servicios enfocados en el proceso de comercialización.
- **Gestiones para la participación en eventos de promoción y comercialización de los productos elaborados por las beneficiarias:** Con la finalidad de que puedan conformar una cartera de clientes y generar mayores ingresos.




Tabla 9. Mujeres beneficiadas durante el mes de enero de 2022, desagregadas a nivel departamental.

DEPARTAMENTO	MUNICIPIOS	MUJERES BENEFICIARIAS	UNIDADES PRODUCTIVAS ORGANIZADAS	EVENTOS DE FORMACIÓN	EVENTOS DE COMERCIALIZACIÓN
Alta Verapaz	6	328	24	48	
Baja Verapaz	3	129	13	34	1
Chimaltenango	5	99	9	22	
Chiquimula	4	126	9	86	
El Progreso	5	90	10	26	
Escuintla	5	91	10	50	
Guatemala	1	30	2	15	
Huehuetenango	10	476	36	212	
Izabal	4	104	8	28	
Jutiapa	7	203	25	64	
Petén	4	56	4	26	
Quetzaltenango	7	185	13	86	
Quiché	2	126	9	36	
Retalhuleu	3	92	9	18	
Sacatepéquez	3	80	6	50	
San Marcos	3	101	8	30	
Santa Rosa	4	134	18	36	
Sololá	3	60	4	28	
Totonicapán	6	354	26	54	
Zacapa	7	283	21	94	
TOTALES	92	3,147	264	1,043	1

Fuente: Elaboración propia con datos proporcionados por Dirección de Mejoramiento de las Condiciones Socioeconómicas de la Mujer, con fecha 03/01/2022.




Tabla 10. Mujeres atendidas desagregadas a nivel departamental por género y etnia, enero de 2022.

DEPARTAMENTO	MUJERES	ETNIA				TOTAL ETNIA
		LADINA / MESTIZA	MAYA	XINCA	NO INDICA	
Alta Verapaz	328		328			328
Baja Verapaz	129	36	93			129
Chimaltenango	99	42	57			99
Chiquimula	126	126				126
El Progreso	90	90				90
Escuintla	91	91				91
Guatemala	30	30				30
Huehuetenango	476	217	259			476
Izabal	104	59	45			104
Jutiapa	203	203				203
Petén	56	42	14			56
Quetzaltenango	185	26	159			185
Quiché	126		126			126
Retalhuleu	92	90	2			92
Sacatepéquez	80	80				80
San Marcos	101	100	1			101
Santa Rosa	134	40		13	81	134
Sololá	60		60			60
Totonicapán	354	1	353			354
Zacapa	283	283				283
TOTALES	3,147	1,556	1,497	13	81	3,147

Fuente: Elaboración propia con datos proporcionados por Dirección de Mejoramiento de las Condiciones Socioeconómicas de la Mujer, con fecha 03/01/2022.





Tabla 11. Mujeres atendidas a nivel departamental desagregadas por grupo etario, enero de 2022.

DEPARTAMENTO	GRUPO ETARIO				TOTAL
	0-13 años	13-30 años	30-60 años	Mayores de 60 años	
Alta Verapaz	1	96	208	23	328
Baja Verapaz		38	78	13	129
Chimaltenango	3	31	59	6	99
Chiquimula	1	45	65	15	126
El Progreso		25	53	12	90
Escuintla		23	56	12	91
Guatemala		2	21	7	30
Huehuetenango		131	286	59	476
Izabal	1	36	57	10	104
Jutiapa		53	135	15	203
Petén		18	34	4	56
Quetzaltenango	1	52	101	31	185
Quiché		45	80	1	126
Retalhuleu		37	48	7	92
Sacatepéquez		12	60	8	80
San Marcos		20	57	24	101
Santa Rosa		37	83	14	134
Sololá		16	37	7	60
Totonicapán		88	223	43	354
Zacapa		82	169	32	283
TOTALES	7	887	1,910	343	3,147

Fuente: Elaboración propia con datos proporcionados por Dirección de Mejoramiento de las Condiciones Socioeconómicas de la Mujer, con fecha 03/01/2022.



4. DIRECCIÓN DE SERVICIO SOCIAL

La Dirección de Servicio Social contribuye en el mejoramiento de las condiciones de vida de la población guatemalteca en condición de pobreza o pobreza extrema, proporcionándole asistencia en salud, promoviendo mecanismos de atención focalizada y concreta para el manejo de la morbilidad y la discapacidad de la población en condición más vulnerable del país.

Las acciones se realizan en coordinación con agentes de la cooperación nacional e internacional, para ofrecer cobertura en salud de primer nivel atención a través de gestión de jornadas médicas, tratamientos médicos, la dotación de aparatos tipo medico ambulatorio y otros servicios sociales.

Bienes y/o servicios que entrega a la población atendida.

- **Dotación de aparatos ortopédicos, tratamientos médicos y otros servicios sociales:** Con el objetivo de apoyar a aquellas personas en condición de pobreza o extrema pobreza que por causas naturales o producto de algún accidente adquirieron algún tipo de discapacidad que imposibilite total o parcialmente su movilidad, o padezcan de alguna enfermedad que afecte su desarrollo, se les proporciona de manera gratuita prótesis, tratamientos médicos, material médico ambulatorio, sillas de ruedas, muletas, andadores y otros aparatos ortopédicos, para que tengan una mejor calidad de vida.
- **Jornadas médicas:** Se llevan a cabo a través de gestiones y esfuerzos compartidos con distintas instituciones de cooperación nacional e internacional, se gestionan jornadas médicas generales y especializadas tales como: Operación de labio leporino y paladar hendido, jornadas oftalmológicas, detección de cáncer de cérvix entre otras.
- **Atención a Unidades Familiares Migrantes retornadas vía aérea y terrestre:** Brindando atención durante su ingreso al país y seguimiento de casos a nivel territorial para la vinculación de los retornados a los programas sociales de SOSEP.
- **Otros servicios sociales:** Que incluyen dotaciones de alimentos, vestuario, oxígeno ambulatorio, medicamentos, vitaminas, calzado, pago de servicios funerarios, entre otros. Mediante una alianza de cooperación interinstitucional con el Ministerio de Salud Pública y Asistencia Social.

Tabla 12. Personas beneficiadas con dotaciones, desagregado a nivel departamental y tipo de dotación, enero de 2022.

DEPARTAMENTO	TIPO DE DOTACIÓN								TOTAL DOTACIONES
	ANDADORES	BASTONES	EXÁMENES MÉDICOS	MULETAS	PAÑALES	SERVICIOS FUNERARIOS	SILLAS DE RUEDAS		
Alta Verapaz	10	10		2	26				48
Guatemala					2	1	4		7
Retalhuleu	4	9		5	27				45
TOTALES	14	19		7	55	1	4		100

Fuente: Elaboración propia con datos proporcionados por Dirección de Servicio Social, con fecha 03/01/2022.




Tabla 13. Personas beneficiadas con dotaciones, desagregados a nivel departamental, género y etnia, enero de 2022.

DEPARTAMENTO	GÉNERO			ETNIA		
	HOMBRE	MUJER	TOTAL GÉNERO	LADINO / MESTIZO	MAYA	TOTAL ETNIA
Alta Verapaz	34	14	48	18	30	48
Guatemala	4	3	7	7		7
Retalhuleu	19	26	45	45		45
TOTALES	57	43	100	70	30	100

Fuente: Elaboración propia con datos proporcionados por Dirección de Servicio Social, con fecha 03/01/2022.

Tabla 14. Personas beneficiadas con dotaciones, desagregados por grupo etario, enero de 2022.

DEPARTAMENTO	GRUPO ETARIO				TOTAL
	de 0-13 años	de 13-30 años	de 30-60 años	Mayores de 60 años	
Alta Verapaz	10	3	16	19	48
Guatemala	1	1	4	1	7
Retalhuleu	15		5	25	45
TOTALES	26	4	25	45	100



5. EJECUCIÓN PRESUPUESTARIA, ENERO DE 2022

ACTIVIDAD PRESUPUESTARIA	ASIGNADO	VIGENTE	EJECUTADO	% DE EJECUCIÓN
Dirección y Coordinación	Q30,026,141.00	Q30,026,141.00	Q1,720,819.07	5.73
Atención Integral a la Primera Infancia	Q102,153,732.00	Q102,153,732.00	Q6,379,192.69	6.24
Servicio y Asistencia Social	Q8,391,460.00	Q8,391,460.00	Q262,559.22	3.13
Desarrollo de la Mujer	Q7,843,777.00	Q7,843,777.00	Q446,483.46	5.69
Atención Integral al Adulto Mayor	Q29,645,990.00	Q29,645,990.00	Q1,309,444.99	4.42
TOTALES	Q178,061,100.00	Q178,061,100.00	Q10,118,499.43	5.68

Fuente: SICOIN R00815611.rpt, reporte generado el 03/01/2022.

6. SEGUIMIENTO ESPECIAL DEL GASTO


Las acciones de SOSEP son vinculables presupuestariamente al clasificador de Seguridad Alimentaria a través de las acciones de la Dirección de Hogares Comunitarios.




Adjunto al presente se muestra el reporte de SICOIN para el periodo enero-enero 2022.

7. RESUMEN DE EJECUCIÓN DE METAS FÍSICAS DE PRODUCTOS Y SUBPRODUCTOS, ENERO DE 2022.

CONCEPTO	META TERMINAL	EJECUCIÓN ACUMULADA	% DE EJECUCIÓN
Dirección y Coordinación	12	1	8.33
Dirección y Coordinación	12	1	8.33
DIRECCIÓN DE HOGARES COMUNITARIOS			
Niños y niñas de 6 meses a 7 años de edad en situación de pobreza y pobreza extrema beneficiados con atención integral.	16,015	12,482	77.94
Niños y niñas de 6 meses a 7 años de edad en situación de pobreza y pobreza extrema beneficiados con atención integral.*	16,015	12,482	77.94
DIRECCIÓN DE SERVICIO SOCIAL			
Personas en condición de pobreza y pobreza extrema beneficiadas con atención en servicio social.	4,860	100	2.06
Personas beneficiadas con productos ortopédicos y otros servicios sociales.	4,860	100	2.06
Unidades Familiares Migrantes retornadas con apoyo y atención humanitaria.	1,000	199	19.90
DIRECCIÓN DE MEJORAMIENTO DE LAS CONDICIONES SOCIOECONÓMICAS DE LA MUJER			
Mujeres beneficiadas con capacitación y asistencia técnica en proyectos productivos.	31,515	3,147	9.99
Unidades productivas de mujeres organizadas para contribuir al desarrollo integral de las familias guatemaltecas.	2,101	264	12.57
Formación técnica, productiva, comercial y de desarrollo integral a mujeres.	21,120	1,043	4.94
Eventos de promoción y comercialización de productos elaborados por las unidades productivas de mujeres.	146	1	0.68
DIRECCIÓN DE MIS AÑOS DORADOS			
Adultos mayores en condición de pobreza y pobreza extrema beneficiados con atención integral.	5,000	3,190	63.80
Adultos mayores beneficiados con servicios varios en Centros de Atención Diurna.	4,900	3,138	64.04
Adultos mayores beneficiados con servicios varios en Centros de Atención Permanente.	100	52	52.00
TOTAL PERSONAS BENEFICIADAS	57,390	18,919	32.97

Fuente: SICOIN R00815611.rpt, reporte generado el 03/01/2022.



ELABORÓ	REVISÓ	Vo. Bo.
 Edwin Israel López Meléndez Analista de Formulación y Evaluación Presupuestaria Dirección de Planificación -SOSEP-	 Lcda. Jackelyne Alejandra Jacinto Sacchi Directora de Planificación -SOSEP- 	 Lidia Guzmán Portillo Pérez de Quintana SECRETARIA SECRETARÍA DE OBRAS SOCIALES DE LA ESPOSA DEL PRESIDENTE SOSEP 
NOMBRE Y FIRMA	NOMBRE Y FIRMA	NOMBRE Y FIRMA
Guatemala, enero de 2022		

SISTEMA DE GESTION SICES	Comprobante de Ejecución de Metas de Productos y Subproductos
PAGINA : 1 DE 4 FECHA : 28/01/2022 HORA : 8:14:44 REPORTE: R00812560101	

CÓDIGO	DENOMINACIÓN ENTIDAD - UNIDAD EJECUTORA - CENTRO DE COSTO	
11130016-224-10892	GESTIÓN INSTITUCIONAL	
Clase de registro	EJE	Original No.
Clase modificación	NOR <input checked="" type="checkbox"/> X <input type="checkbox"/> RTO <input type="checkbox"/>	Comprobante No. <input type="text" value="1"/>
	<input type="text" value="0"/>	Cuatrimestre <input type="text" value="1"/>
	Mes	Enero

Fecha de Imputación		
28	01	2022
Día	Mes	Año


PG-SPG-PY-ACT-OB	R-P-SP Subprod.	Descripción de Producto y Subproducto	Cantidad / Valor	Unidad de Medida
------------------	-----------------	---------------------------------------	------------------	------------------

38-0-0-2-0	004-001-0002	Niños y niñas de 6 meses a 7 años de edad en situación de pobreza y pobreza extrema	12,482.00	Persona
38-0-0-2-0	004-001	Niños y niñas de 6 meses a 7 años de edad en situación de pobreza y pobreza extrema	12,482.00	Persona
38-0-0-13-0	004-005	Personas en condición de pobreza y pobreza extrema beneficiadas con atención en ser.	100.00	Persona

Observaciones: De conformidad a los avances de los Órganos Técnicos de SOSEP se registran las Metas Físicas, correspondientes al mes de Enero del 2022

Dispongase la emisión y el registro de esta operación:

APROBADO


 Mg. Miriam Velásquez Coronado Recinos
 Analista de Fortalecimiento de
 Políticas y Líneas
 Dirección de Planificación - SOSEP


 Leticia Jaramila Alvarado Urquiza Sochó
 FIRMA O SELLO
 Dirección de Planificación
 -SOSEP-


CÓDIGO	DENOMINACIÓN ENTIDAD - UNIDAD EJECUTORA - CENTRO DE COSTO		
11130016-224-10892	GESTIÓN INSTITUCIONAL		
Clase de registro	EJE	Original No.	Cuatrimestre
	NOR	Comprobante No.	Mes
	<input checked="" type="checkbox"/>		Enero
			1


PG-SPG-PY-ACT-OB	R-P-SP Subprod.	Descripción de Producto y Subproducto	Cantidad / Valor	Unidad de Medida
38-0-0-13-0	004-005-0001	Personas beneficiadas con productos ortopédicos y otros servicios sociales	100.00	Persona
38-0-0-13-0	004-005-0005	Unidades Familiares Migrantes retornadas con apoyo y atención humanitaria	199.00	Familia
38-0-0-14-0	004-006	Mujeres beneficiadas con capacitación y asistencia técnica en proyectos productivos	3,147.00	Persona
38-0-0-14-0	004-006-0001	Unidades productivas de mujeres organizadas para contribuir al desarrollo integral de las:	264.00	Entidad

Observaciones: De conformidad a los avances de los Órganos Técnicos de SOSEP se registran las Metas Físicas, correspondientes al mes de Enero del 2022

Dispongase la emisión y el registro de esta operación:

APROBADO


 Ing. Marcial de Jesús Comodo Riechinos
 Analista de Comisión de Órganos Técnicos de SOSEP
 Dirección de Planificación - SOSEP


 Leticia Vázquez de León
 Directora de Migración
 SOSEP
 FIRMA O SELLO

SISTEMA DE GESTION SICES Comprobante de Ejecución de Metas de Productos y Subproductos	PAGINA : 3 DE 4 FECHA : 28/01/2022 HORA : N:14:44 REPORTE: R00817386.rpt
--	---

CÓDIGO	DENOMINACIÓN ENTIDAD - UNIDAD EJECUTORA - CENTRO DE COSTO		
11130016-224-10892	GESTIÓN INSTITUCIONAL		
Clase de registro	EJE	Original No.	Cuatrimestre
Clase modificación	NOR <input checked="" type="checkbox"/> X <input type="checkbox"/> RTO <input type="checkbox"/>	Comprobante No.	Mes
	<input type="text" value="0"/>	<input type="text" value="1"/>	Enero


PG-SPGPY-ACT-OB	R-P-SP Subprod.	Descripción de Producto y Subproducto	Cantidad / Valor	Unidad de Medida
-----------------	-----------------	---------------------------------------	------------------	------------------

38-0-0-14-0	004-006-0004	Formación técnica, productiva, comercial y de desarrollo integral a mujeres	1,043.00	Evento
38-0-0-14-0	004-006-0005	Eventos de promoción y comercialización de productos elaborados por las unidades pro	1.00	Evento
38-0-0-1-0	004-007	Dirección y coordinación	1.00	Documento
38-0-0-1-0	004-007-0001	Dirección y coordinación	1.00	Documento

Observaciones: De conformidad a los avances de los Órganos Técnicos de SOSEP se registran las Metas Físicas, correspondientes al mes de Enero del 2022

Dispongase la emisión y el registro de esta operación:

APROBADO


Ing. Marcel de Jesús Corrao Reinos
 Analista de Formulación de
 Proyectos y Obras
 Dirección de Manejo de RCP - SOSEP


Leticia Johanna Alvarado Pacheco
 Directora de Gestión
 SOSEP

SISTEMA DE GESTION SIGES	Comprobante de Ejecución de Metas de Productos y Subproductos	PAGINA : 4 DE 4 FECHA : 28/01/2022 HORA : 8:14.44 REPORTE: R00812886.rpt
---	--	---

CÓDIGO 11130016-224-10892	DENOMINACIÓN ENTIDAD - UNIDAD EJECUTORA - CENTRO DE COSTO GESTIÓN INSTITUCIONAL
Clase de registro EJE	Original No. <input type="text" value="0"/>
Clase modificación NOR <input checked="" type="checkbox"/> RTO <input type="checkbox"/>	Comprobante No. <input type="text" value="1"/>

PG-SPG-PY-ACT-OB R-P-SP Subprod.	Descripción de Producto y Subproducto	Cantidad / Valor	Unidad de Medida
--	--	-------------------------	-------------------------


38-0-0-15-0	004-008	Adultos mayores en condición de pobreza y pobreza extrema beneficiados con atención	3,190.00	Persona
38-0-0-15-0	004-008-0001	Adultos mayores beneficiados con servicios varios en Centros de Atención Diurna	3,138.00	Persona
38-0-0-15-0	004-008-0003	Adultos mayores beneficiados con servicios varios en Centros de Atención Permanente	52.00	Persona

Observaciones: De conformidad a los avances de los Organos Técnicos de SOSEP se registran las Metas Físicas, correspondientes al mes de Enero del 2022

Dispongase la emisión y el registro de esta operación:

APROBADO

Instituto de José Orlando Reinos
 Anillo de Formulación de
 Políticas y Planes
 Dirección de Planeación - SOSEP-


Lady Jaramila
 Director de Planificación
 SOSEP-SELO

CÓDIGO	DENOMINACIÓN ENTIDAD - UNIDAD EJECUTORA		
11130016-224			
Programación	X	Re-Programación	1
	Original No.	0	Comprobante No.
			1

PG-SPG-PY ACT-OB	R-P-SP Subprod.	Descripción de Producto y Subproducto	Enero	Febrero	Marzo	Abril	Unidad Medida
38-0-0-2-0	004-001-0002	Niños y niñas de 6 meses a 7 años de edad en situación de pobreza y pobreza extrema beneficiados con atención integral	12500	1500	1000	114	Persona
38-0-0-2-0	004-001	Niños y niñas de 6 meses a 7 años de edad en situación de pobreza y pobreza extrema beneficiados con atención integral	12500	1500	1000	114	Persona
38-0-0-13-0	004-005	Personas en condición de pobreza y pobreza extrema beneficiadas con atención en servicio social	150	300	500	500	Persona
38-0-0-13-0	004-005-0001	Personas beneficiadas con productos ortopédicos y otros servicios sociales	150	300	500	500	Persona
38-0-0-14-0	004-006	Mujeres beneficiadas con capacitación y asistencia técnica en proyectos productivos	2917	3485	3481	2954	Persona
38-0-0-15-0	004-008	Adultos mayores en condición de pobreza y pobreza extrema beneficiados con atención integral	3293	63	52	57	Persona
38-0-0-15-0	004-008-0001	Adultos mayores beneficiados con servicios varios en Centros de Atención Diurna	3240	61	50	54	Persona
38-0-0-15-0	004-008-0003	Adultos mayores beneficiados con servicios varios en Centros de Atención Permanente	53	2	2	3	Persona
38-0-0-13-0	004-005-0005	Unidades Familiares Migrantes retornadas con apoyo y atención humanitaria	60	75	85	80	Familia
38-0-0-1-0	004-007	Dirección y coordinación	1	1	1	1	Documento
38-0-0-1-0	004-007-0001	Dirección y coordinación	1	1	1	1	Documento

SISTEMA DE GESTION SIGES	Comprobante de Reprogramación Metas Productos y Subproductos	PAGINA : 2 DE 2 FECHA : 21/01/2022 HORA : 9:57:33 REPORTE:
---	---	---

CODIGO 11130016-224	DENOMINACIÓN ENTIDAD - UNIDAD EJECUTORA
Programación	Re-Programación
<input checked="" type="checkbox"/>	<input type="checkbox"/>
1	0
Cuatrimstre	Original No.
1	0
Comprobante No.	1

Fecha de Imputación		
21	01	2022
Día	Mes	Año

PG-SPG-PY ACT-OB	R-P-SP Subprod.	Descripción de Producto y Subproducto	Enero	Febrero	Marzo	Abril	Unidad Medida
38-0-0-14-0	004-006-0001	Unidades productivas de mujeres organizadas para contribuir al desarrollo integral de las familias guatemaltecas	258	257	249	212	Entidad
38-0-0-14-0	004-006-0004	Formación técnica, productiva, comercial y de desarrollo integral a mujeres	1259	1915	1938	1789	Evento
38-0-0-14-0	004-006-0005	Eventos de promoción y comercialización de productos elaborados por las unidades productivas de mujeres	0	12	18	9	Evento

Observaciones
 Programación de Metas Físicas de Productos y Subproductos de los Órganos Técnicos de SOSEP, del periodo de enero al mes de abril, correspondiente al I Cuatrimestre del año 2022.

Centro de Costo Consolidado:
 10892-1;

Dispongase la emisión y el registro de esta operación:

APROBADO

Ing. Maribel de Jesús Carrasco Reinos
 Asesista de Formulación de Políticas y Programas
 Dirección de Investigación - SOSEP.

Luis Jacobo de la Cruz
 Director de Planificación
 - SISEP SELLO

Sistema de Contabilidad Integrada Gubernamental
Ejecución de Gastos - Reportes - Consultas Especiales - Seguimiento especial del Gasto
Ejecución

Expresado en Quetzales

ENTIDAD = 11130016, UNIDAD EJECUTORA = 224
 - Corte Nivel 01 - Nivel 02 - Nivel 03 -
 DEL MES DE ENERO AL MES DE ENERO

PAGINA : 1 DE 1
 FECHA : 3/02/2022
 HORA : 9:51.12
 REPORTE : R00815829.rpt

EJERCICIO: 2,022

DESCRIPCION	ASIGNADO	MODIFICACIONES	VIGENTE	COMPROMISO	DEVENGADO	PAGADO	% Ejecución
07							
FUENTES EN COPARTICIPACION							
07-01	87,452,100.00	0.00	87,452,100.00	7,726,354.38	6,379,192.69	746,592.69	7.29
07-01-04	87,452,100.00	0.00	87,452,100.00	7,726,354.38	6,379,192.69	746,592.69	7.29
TOTAL 07-01 07-01-IVA PARA LA PAZ	87,452,100.00	0.00	87,452,100.00	7,726,354.38	6,379,192.69	746,592.69	7.29
TOTAL 07 FUENTES EN COPARTICIPACION	87,452,100.00	0.00	87,452,100.00	7,726,354.38	6,379,192.69	746,592.69	7.29

Sistema de Contabilidad Integrada Gubernamental
Ejecución de Gastos - Programación Cuatrimestral - Seguimiento Físico Cuatrimestral - Reportes
Análisis de Ejecución Física y Financiera

PAGINA 1 DE 2
 FECHA 3/02/2022
 HORA 9:38.32
 REPORTE: R00815611.rpt

UNIDAD EJECUTORA igual a 224

DEL MES ENERO AL MES DE ENERO

EJERCICIO: 2022

PG	SP	PY	AC	OB	DESCRIPCION	SNIP	UNIDAD DE MEDIDA	PRESUPUESTO FISICO			PRESUPUESTO FINANCIERO				
								INICIAL	VIGENTE	EJEC	% EJEC	Promedio de Ejecución	INICIAL	VIGENTE	EJEC
Entidad : 11130016-224-00 SECRETARIA DE OBRAS SOCIALES DE LA ESPOSA DEL PRESIDENTE															
38					OBRAS SOCIALES										
001	000				DIRECCIÓN Y COORDINACIÓN										
					1 Dirección y coordinación	0	DOCUMENTO	12.00	12.00	1.00	8.33	30,026,141.00	30,026,141.00	1,720,819.07	5.73
					2 Dirección y coordinación	0	DOCUMENTO	12.00	12.00	1.00	8.33				
					Promedio de ejecución física por actividad:						8.33				
002	000				ATENCIÓN INTEGRAL A LA PRIMERA INFANCIA										
					1 Niños y niñas de 6 meses a 7 años de edad en situación de pobreza y pobreza extrema beneficiados con atención integral	0	PERSONA	16,015.00	16,015.00	12,482.00	77.94	102,153,732.00	102,153,732.00	6,379,192.09	6.24
					3 Niños y niñas de 6 meses a 7 años de edad en situación de pobreza y pobreza extrema beneficiados con atención integral	0	PERSONA	16,015.00	16,015.00	12,482.00	77.94				
					Promedio de ejecución física por actividad:						77.94				
013	000				SERVICIO Y ASISTENCIA SOCIAL										
					1 Personas en condición de pobreza y pobreza extrema beneficiadas con atención en servicio social	0	PERSONA	4,860.00	4,860.00	100.00	2.06	8,391,460.00	8,391,460.00	262,539.22	3.13
					2 Personas beneficiadas con productos ortopédicos y otros servicios sociales	0	PERSONA	4,860.00	4,860.00	100.00	2.06				
					6 Unidades Familiares Migrantes retornadas con apoyo y atención humanitaria	0	FAMILIA	1,000.00	1,000.00	199.00	19.90				
					Promedio de ejecución física por actividad:						8.01				
014	000				DESARROLLO DE LA MUJER										
					1 Mujeres beneficiadas con capacitación y asistencia técnica en proyectos productivos	0	PERSONA	31,515.00	31,515.00	3,147.00	9.99	7,843,777.00	7,843,777.00	446,485.46	5.69
					2 Unidades productivas de mujeres organizadas para contribuir al desarrollo integral de las familias guatemaltecas	0	ENTIDAD	2,101.00	2,101.00	264.00	12.57				
					5 Formación técnica, productiva, comercial y de desarrollo integral a mujeres	0	EVENTO	21,120.00	21,120.00	1,043.00	4.94				
					6 Eventos de promoción y comercialización de productos elaborados por las unidades productivas de mujeres	0	EVENTO	146.00	146.00	1.00	0.68				
					Promedio de ejecución física por actividad:						7.05				
015	000				ATENCIÓN INTEGRAL AL ADULTO MAYOR										
					1 Adultos mayores en condición de pobreza y pobreza extrema beneficiados con atención integral	0	PERSONA	5,000.00	5,000.00	3,190.00	63.80	29,645,990.00	29,645,990.00	1,309,444.99	4.42
					2 Adultos mayores beneficiados con servicios varios en Centros de Atención Digna	0	PERSONA	4,900.00	4,900.00	3,138.00	64.04				
					4 Adultos mayores beneficiados con servicios varios en Centros de Atención Permanente	0	PERSONA	100.00	100.00	52.00	52.00				
					Promedio de ejecución física por actividad:						59.95				

Sistema de Contabilidad Integrada Gubernamental
Ejecucion de Gastos - Reportes - Informacion Consolidada
Ejecucion del Presupuesto (Grupos Dinamicos)
 Expresado en Quetzales

PAGINA : 1 DE 1
 FECHA : 3/02/2022
 HORA : 9:48.49
 REPORTE : R00804768.rpt

UNIDAD EJECUTORA = 224, RENGLON = 419

- ENTIDAD / UNIDAD EJECUTORA - SUBPROGRAMA - ACTIVIDAD -
 DEL MES ENERO AL MES ENERO

EJERCICIO:	2,022												
DESCRIPCION	ASIGNADO	MODIFICADO	VIGENTE	PRE COMPROMISO	COMPROMETIDO	DEVENGADO	PAGADO	SALDO POR COMPROMETER	SALDO POR DEVENGAR	SALDO POR PAGAR	% EJEC		
11130016-0224	SECRETARIAS Y OTRAS DEPENDENCIAS DEL EJECUTIVO - SECRETARIA DE OBRAS SOCIALES DE LA ESPOSA DEL PRESIDENTE												
38 00	SIN SUBPROGRAMA												
38 00 000 002	87,452,100.00	0.00	87,452,100.00	0.00	5,630,600.00	5,630,600.00	0.00	81,821,500.00	81,821,500.00	5,630,600.00	6.44		
38 00 000 013	80,000.00	0.00	80,000.00	0.00	0.00	0.00	0.00	80,000.00	80,000.00	0.00	0.00		
TOTAL 38 00 SIN SUBPROGRAMA	87,532,100.00	0.00	87,532,100.00	0.00	5,630,600.00	5,630,600.00	0.00	81,901,500.00	81,901,500.00	5,630,600.00	6.44		
TOTAL 11130016-0224 SECRETARIAS Y OTRAS DEPENDENCIAS DEL EJECUTIVO - SECRETARIA DE OBRAS SOCIALES DE LA ESPOSA DEL PRESIDENTE	87,532,100.00	0.00	87,532,100.00	0.00	5,630,600.00	5,630,600.00	0.00	81,901,500.00	81,901,500.00	5,630,600.00	6.44		