


**GOBIERNO *de*
GUATEMALA**

DR. ALEJANDRO GIANMATTEI

SECRETARÍA DE
OBRAS SOCIALES
DE LA ESPOSA
DEL PRESIDENTE

INFORME MENSUAL DE EJECUCIÓN FÍSICA DICIEMBRE DE 2021

Elaborado por: Planificación, Secretaría de Obras Sociales de la Esposa del Presidente




1. DIRECCIÓN DE HOGARES COMUNITARIOS

El Programa Hogares Comunitarios beneficia a niños y niñas de 0 a 6 años de edad, hijos de padres de escasos recursos, proporcionándoles alimentación y servicios educativos para los niveles inicial y preprimaria permitiendo la incorporación de la madre de familia en actividades productivas generadoras de ingresos económicos. Así mismo, contribuye al mejoramiento de las condiciones nutricionales de sus beneficiarios mediante la dotación de alimentación complementaria.

Modalidades de atención

- **Hogares Comunitarios** Funciona en espacios de familias que en apoyo a su comunidad y a la niñez brindan un espacio exclusivo de su vivienda para la habilitación del Hogar Comunitario. Este es adaptado a la necesidad de atención de los niños y equipado por parte del Programa con los bienes que se requieren para una buena atención. La cantidad de niños atendidos en esta modalidad es de 10 y 12 niños(as) atendidos por una madre cuidadora. (Esta modalidad no se encuentra vigente para su implementación, solo se apoya el funcionamiento de los que están aperturados actualmente)
- **Centro de Atención y Desarrollo Infantil -CADI-** Funciona en inmuebles amplios, exclusivos, de propiedad municipal, ONGS, organizaciones comunitarias, entre otros. Para la apertura de dichos Centros se busca el apoyo de autoridades locales, quienes a través de una alianza establecida en un convenio, apoyan la labor de la Secretaría de Obras Sociales a través del Programa Hogares Comunitarios. En estos espacios la atención va dirigida a grupos de 20 niños y niñas en adelante. (Esta modalidad es la que aplica para aperturas). En su implementación y funcionamiento se involucra a la comunidad y a las autoridades locales quienes apoyan el velar por el buen servicio que se brinda a los niños y niñas. En esta modalidad las madres designadas dependerán de la cantidad de niños y niñas a atender, debiendo considerarse una madre por cada diez niños.



Bienes y/o servicios que entrega a la población beneficiaria

- **Alimentación complementaria:** Incluye desayuno, almuerzo, refacción matutina y vespertina, estimando una ingesta de 1,200 Kcal. El Programa cuenta con una unidad de nutrición encargada de velar por la adecuada nutrición de los niños, así como del monitoreo de sus condiciones nutricionales y de ser necesario, su referencia al Sistema Nacional de Salud.
- **Educación inicial y preprimaria:** Se llevan a cabo actividades que permiten potencializar el desarrollo integral de los niños y niñas en las áreas de desarrollo (psicomotriz, lenguaje, cognoscitiva y social afectiva), incorporando la figura de la docente, se cuenta con el apoyo del Ministerio de Educación y Gobiernos Locales.
- **Salud preventiva:** Se lleva un control del crecimiento y desarrollo de los niños y niñas por medio de la toma de medidas antropométricas, para establecer su estado nutricional, las cuales se realizan cuatro veces al año. Se promueve la higiene e inmunizaciones (vacunas), la promoción de la Salud Materno-Infantil y la referencia de casos, según patologías, en coordinación con el Ministerio de Salud. Se brindan servicios de atención psicológica para fortalecer el proceso de enseñanza-aprendizaje o cualquier otro tipo de trastorno que afecte el desarrollo de los beneficiarios.
- **Seguridad:** Se brinda resguardo a las niñas y los niños beneficiarios para prevenir riesgos de la calle (drogadicción, abusos, maltrato, etc.)
- **Recreación:** Se realizan actividades de entretenimiento y participación en celebraciones especiales o propias de la comunidad.
- **Formación de valores:** La docente y madre cuidadora inculca a los niños y niñas, valores morales, espirituales, cívicos y culturales a través de actividades, pláticas, cantos y oraciones.




Tabla 1. Niños atendidos y Centros de Atención en funcionamiento, desagregado a nivel departamental, mes de diciembre de 2021.

| DEPARTAMENTO | MUNICIPIOS | HOGARES COMUNITARIOS | CADI'S | BENEFICIARIOS | TENDENCIA |
|----------------|------------|----------------------|------------|---------------|-----------|
| Alta Verapaz | 10 | | 20 | 604 | |
| Baja Verapaz | 6 | 2 | 20 | 526 | |
| Chimaltenango | 12 | 10 | 37 | 958 | |
| Chiquimula | 9 | 6 | 16 | 460 | |
| El Progreso | 5 | 1 | 5 | 144 | |
| Escuintla | 7 | | 15 | 540 | |
| Guatemala | 12 | 27 | 34 | 1,472 | |
| Huehuetenango | 14 | 9 | 14 | 422 | |
| Izabal | 3 | | 4 | 107 | |
| Jalapa | 6 | 2 | 23 | 634 | |
| Jutiapa | 9 | 4 | 13 | 358 | |
| Petén | 9 | | 12 | 284 | |
| Quetzaltenango | 22 | 7 | 56 | 1,373 | |
| Quiché | 9 | 15 | 11 | 499 | |
| Retalhuleu | 9 | 7 | 29 | 842 | |
| Sacatepéquez | 10 | | 15 | 510 | |
| San Marcos | 15 | 28 | 37 | 1,084 | |
| Santa Rosa | 10 | | 18 | 444 | |
| Sololá | 12 | 7 | 15 | 412 | |
| Suchitepéquez | 14 | | 23 | 596 | |
| Totonicapán | 8 | 18 | 28 | 769 | |
| Zacapa | 9 | | 23 | 730 | |
| TOTALES | 220 | 143 | 468 | 13,768 | |

Fuente: Elaboración propia con datos proporcionados por Dirección de Hogares Comunitarios, con fecha 03/01/2022.



Incremento de beneficiarios en relación al mes anterior.
Reducción de beneficiarios en relación al mes anterior.
Sin variación de beneficiarios en relación al mes anterior.



Tabla No. 2. Niños Beneficiados con bolsas de alimentos proporcionadas durante el mes de diciembre de 2021, desagregadas a nivel departamental.

| DEPARTAMENTO | BOLSAS DE VIVERES |
|----------------|-------------------|
| Alta Verapaz | 604 |
| Baja Verapaz | 526 |
| Chimaltenango | 958 |
| Chiquimula | 460 |
| El Progreso | 144 |
| Escuintla | 540 |
| Guatemala | 1,472 |
| Huehuetenango | 422 |
| Izabal | 107 |
| Jalapa | 634 |
| Jutiapa | 358 |
| Petén | 284 |
| Quetzaltenango | 1,373 |
| Quiché | 499 |
| Retalhuleu | 842 |
| Sacatepéquez | 510 |
| San Marcos | 1,084 |
| Santa Rosa | 444 |
| Sololá | 412 |
| Suchitepéquez | 596 |
| Totonicapán | 769 |
| Zacapa | 730 |
| TOTALES | 13,768 |

Fuente: Elaboración propia con datos proporcionados por Dirección de Hogares Comunitarios, con fecha 03/01/2022.





Tabla 3. Niños atendidos desagregados a nivel departamental por género y pueblo, diciembre de 2021.

| DEPARTAMENTO | GÉNERO | | | PUEBLO | | | | |
|----------------|--------------|--------------|---------------|----------|------------------|--------------|------------|---------------|
| | NIÑO | NIÑA | TOTAL GÉNERO | GARÍFUNA | LADINO / MESTIZO | MAYA | NO INDICA | TOTAL PUEBLO |
| Alta Verapaz | 316 | 288 | 604 | | 54 | 550 | | 604 |
| Baja Verapaz | 252 | 274 | 526 | | 274 | 252 | | 526 |
| Chimaltenango | 524 | 434 | 958 | | 197 | 761 | | 958 |
| Chiquimula | 239 | 221 | 460 | | 449 | 11 | | 460 |
| El Progreso | 77 | 67 | 144 | | 144 | | | 144 |
| Escuintla | 251 | 289 | 540 | | 540 | | | 540 |
| Guatemala | 749 | 723 | 1,472 | | 1,064 | 273 | 135 | 1,472 |
| Huehuetenango | 223 | 199 | 422 | | 211 | 211 | | 422 |
| Izabal | 52 | 55 | 107 | 4 | 75 | 28 | | 107 |
| Jalapa | 311 | 323 | 634 | | 634 | | | 634 |
| Jutiapa | 177 | 181 | 358 | | 358 | | | 358 |
| Petén | 152 | 132 | 284 | | 236 | 48 | | 284 |
| Quetzaltenango | 710 | 663 | 1,373 | | 406 | 967 | | 1,373 |
| Quiché | 249 | 250 | 499 | | 68 | 431 | | 499 |
| Retalhuleu | 435 | 407 | 842 | | 692 | 150 | | 842 |
| Sacatepéquez | 257 | 253 | 510 | | 190 | 320 | | 510 |
| San Marcos | 553 | 531 | 1,084 | | 936 | 148 | | 1,084 |
| Santa Rosa | 224 | 220 | 444 | | 444 | | | 444 |
| Sololá | 211 | 201 | 412 | | | 412 | | 412 |
| Suchitepéquez | 310 | 286 | 596 | | 596 | | | 596 |
| Totonicapán | 409 | 360 | 769 | | | 769 | | 769 |
| Zacapa | 377 | 353 | 730 | | 730 | | | 730 |
| TOTALES | 7,058 | 6,710 | 13,768 | 4 | 8,298 | 5,331 | 135 | 13,768 |

Fuente: Elaboración propia con datos proporcionados por Dirección de Hogares Comunitarios, con fecha 03/01/2022.




2. DIRECCIÓN DE MIS AÑOS DORADOS

El Programa Nacional del Adulto Mayor “Mis Años Dorados”, tiene como objetivo principal, la atención de las personas mayores, priorizando aquellas en condición de pobreza o pobreza extrema; con la finalidad de respetar y promover sus derechos humanos, facilitándoles servicios de atención integral para mejorar su calidad de vida y reducir la brecha generacional.

Bienes y/o servicios que entrega a la población atendida

- **Alimentación:** En todos los centros de atención diurno, se le brinda a cada uno de los beneficiarios 3 raciones alimentarias diarias de forma gratuita, que incluyen: refacción matutina, almuerzo y refacción vespertina. En el caso de los centros de atención permanente, adicional a las raciones antes mencionadas, se brinda desayuno, cena y un lugar para alojarlos.
- **Terapia Física:** Se realizan actividades personalizadas a cargo de fisioterapeutas, con el objetivo de contribuir al mejoramiento de la salud física de los beneficiarios.
- **Atención primaria en salud:** A través de coordinaciones a nivel local, se ha logrado la salud de los beneficiarios a través de: jornadas médicas, atención odontológica, evaluaciones oftalmológicas, toma diaria de signos vitales, control de medicamentos y curaciones menores. En los centros de atención permanente se cuenta con personal médico y de enfermería para la atención de los beneficiarios.
- **Apoyo Psicológico:** Se desarrollan actividades de evaluación psicológica y de diagnóstico para que posteriormente se puedan realizar las terapias en búsqueda de una adecuada salud mental.
- **Terapia Ocupacional:** Se llevan a cabo actividades productivas tales como la elaboración de huertos y artesanías, entre otros.
- **Alfabetización:** Programa dirigido para los beneficiarios que no saben leer y/o escribir.



Modalidades de atención

Centros de Atención al Adulto Mayor “Mis Años Dorados” que funcionan de lunes a viernes en horario de 8:00 a 17:00 horas. El horario de atención puede variar dependiendo de las dinámicas locales en donde funcionan los Centros MAD.

Centros de Atención Permanente, en estos se brindan los mismos servicios que los Centros MAD con la variable que funcionan de lunes a domingo las 24 horas.

Tabla 4. Personas Adultas Mayores atendidas y Centros de Atención en funcionamiento, diciembre de 2021.

| DEPARTAMENTO | MUNICIPIOS | CENTROS DE ATENCIÓN | | BENEFICIARIOS | TENDENCIA |
|----------------|------------|---------------------|------------|---------------|-----------|
| | | DIURNA | PERMANENTE | | |
| Alta Verapaz | 3 | 3 | | 168 | |
| Chimaltenango | 5 | 5 | | 236 | |
| Chiquimula | 3 | 3 | | 137 | |
| El Progreso | 1 | 1 | | 37 | |
| Escuintla | 3 | 3 | | 203 | |
| Guatemala | 9 | 14 | | 786 | |
| Huehuetenango | 4 | 4 | | 170 | |
| Izabal | 3 | 3 | | 133 | |
| Jalapa | 5 | 5 | | 264 | |
| Jutiapa | 9 | 8 | 1 | 432 | |
| Quetzaltenango | 2 | 2 | | 87 | |
| Quiché | 3 | 3 | | 116 | |
| Retalhuleu | 4 | 4 | | 196 | |
| Sacatepéquez | 5 | 4 | 1 | 181 | |
| San Marcos | 5 | 5 | | 265 | |
| Santa Rosa | 4 | 4 | | 160 | |
| Sololá | 3 | 3 | | 120 | |
| Suchitepéquez | 4 | 4 | | 119 | |
| Zacapa | 5 | 5 | | 275 | |
| TOTALES | 80 | 83 | 2 | 4,085 | |

Fuente: Elaboración propia con datos proporcionados por Dirección de Mis Años Dorados, con fecha 03/01/2022.



Incremento de beneficiarios en relación al mes anterior.
Reducción de beneficiarios en relación al mes anterior.
Sin variación de beneficiarios en relación al mes anterior.




Tabla 5. Personas Adultas Mayores atendidas desagregadas a nivel departamental por género y pueblo, diciembre de 2021.

| DEPARTAMENTO | GÉNERO | | | PUEBLO | | | |
|----------------|--------------|--------------|--------------|-----------|------------------|------------|--------------|
| | HOMBRES | MUJERES | TOTAL GÉNERO | GARÍFUNA | LADINO / MESTIZO | MAYA | TOTAL PUEBLO |
| Alta Verapaz | 61 | 107 | 168 | 2 | 13 | 153 | 168 |
| Chimaltenango | 82 | 154 | 236 | 3 | 94 | 139 | 236 |
| Chiquimula | 49 | 88 | 137 | 2 | 115 | 20 | 137 |
| El Progreso | 22 | 15 | 37 | | 37 | | 37 |
| Escuintla | 139 | 64 | 203 | 3 | 191 | 9 | 203 |
| Guatemala | 295 | 491 | 786 | 10 | 693 | 83 | 786 |
| Huehuetenango | 68 | 102 | 170 | 3 | 93 | 74 | 170 |
| Izabal | 61 | 72 | 133 | 7 | 54 | 72 | 133 |
| Jalapa | 126 | 138 | 264 | 3 | 223 | 38 | 264 |
| Jutiapa | 213 | 219 | 432 | 1 | 430 | 1 | 432 |
| Quetzaltenango | 45 | 42 | 87 | 6 | 73 | 8 | 87 |
| Quiché | 44 | 72 | 116 | 1 | 29 | 86 | 116 |
| Retalhuleu | 103 | 93 | 196 | 5 | 181 | 10 | 196 |
| Sacatepéquez | 67 | 114 | 181 | 2 | 174 | 5 | 181 |
| San Marcos | 115 | 150 | 265 | 1 | 187 | 77 | 265 |
| Santa Rosa | 78 | 82 | 160 | 3 | 157 | | 160 |
| Sololá | 35 | 85 | 120 | 1 | 12 | 107 | 120 |
| Suchitepéquez | 69 | 50 | 119 | 3 | 54 | 62 | 119 |
| Zacapa | 151 | 124 | 275 | 1 | 273 | 1 | 275 |
| TOTALES | 1,823 | 2,262 | 4,085 | 57 | 3,083 | 945 | 4,085 |

Fuente: Elaboración propia con datos proporcionados por Dirección de Mis Años Dorados, con fecha 03/01/2022.





Tabla 6. Servicios brindados a personas Adultas Mayores, desagregados a nivel departamental, mes de diciembre de 2021.

| DEPARTAMENTO | ATENCIONES INTEGRALES | EVENTOS REDUCCIÓN BRECHA GENERACIONAL |
|----------------|-----------------------|---------------------------------------|
| Alta Verapaz | 51 | 1 |
| Chimaltenango | 236 | 5 |
| Chiquimula | 137 | 3 |
| Él Progreso | 37 | 1 |
| Escuintla | 203 | 3 |
| Guatemala | 786 | 14 |
| Huehuetenango | 170 | 4 |
| Izabal | 133 | 3 |
| Jalapa | 264 | 5 |
| Jutiapa | 426 | 44 |
| Quetzaltenango | 87 | 2 |
| Quiché | 42 | 1 |
| Retalhuleu | 196 | 4 |
| Sacatepéquez | 175 | 20 |
| San Marcos | 265 | 5 |
| Santa Rosa | 160 | 4 |
| Sololá | 120 | 3 |
| Suchitepéquez | 74 | 2 |
| Zacapa | 275 | 5 |
| TOTALES | 3,837 | 129 |

Fuente: Elaboración propia con datos proporcionados por Dirección de Mis Años Dorados, con fecha 03/01/2022.



3. DIRECCIÓN DE MEJORAMIENTO DE LAS CONDICIONES SOCIOECONÓMICAS DE LA MUJER

El programa Creciendo Seguro está dirigido a mujeres del área rural, en condiciones de pobreza o extrema pobreza, buscando fortalecer su capacidad productiva y de comercialización, así como contribuir al mejoramiento de la Seguridad Alimentaria y Nutricional -SAN-, a través de la conformación de Unidades Productivas, articulando esfuerzos públicos y privados para promover el desarrollo socioeconómico de las familias y comunidades guatemaltecas vulnerables.

La estrategia se basa en el potencial productivo y de mercado, acompañado de procesos de educación alimentaria y nutricional, capacitación y asistencia técnica productiva, apoyo para la gestión de financiamiento y comercialización de los productos.

Bienes y/o servicios que entrega a la población atendida

- **Asistencia técnica en proyectos productivos:** Esto con la finalidad de potencializar las capacidades, habilidades y destrezas de las beneficiarias, contribuyendo a generar mayores ingresos.
- **Capacitación en Seguridad Alimentaria:** Fomentando buenas prácticas en el manejo de alimentos y la higiene del hogar, con el propósito de mejorar las condiciones de Seguridad Alimentaria y Nutricional.
- **Asistencia técnica para el establecimiento de la marca comercial de sus productos:** diseño de empaque, material promocional, etiquetado, entre otros servicios enfocados en el proceso de comercialización.
- **Gestiones para la participación en eventos de promoción y comercialización de los productos elaborados por las beneficiarias:** Con la finalidad de que puedan conformar una cartera de clientes y generar mayores ingresos.
- **Asistencia técnica para la gestión de microcréditos** con el propósito de agenciar de recursos económicos necesarios para el inicio o crecimiento de la producción de cada una de las Unidades Productivas.





Tabla 7. Mujeres beneficiadas durante el mes de diciembre de 2021, desagregado a nivel departamental.

| DEPARTAMENTO | MUNICIPIOS | MUJERES BENEFICIARIAS | UNIDADES PRODUCTIVAS ORGANIZADAS | EVENTOS DE FORMACIÓN |
|----------------|------------|-----------------------|----------------------------------|----------------------|
| Alta Verapaz | 5 | 10 | 2 | 17 |
| Jutiapa | 1 | 4 | 1 | 2 |
| Suchitepéquez | 9 | | | 32 |
| Totonicapán | 2 | 15 | 3 | 6 |
| Zacapa | 1 | 10 | 2 | 4 |
| TOTALES | 18 | 39 | 8 | 61 |

Fuente: Elaboración propia con datos proporcionados por Dirección de Mejoramiento de las Condiciones Socioeconómicas de la Mujer, con fecha 03/01/2022.



4. DIRECCIÓN DE SERVICIO SOCIAL

La Dirección de Servicio Social contribuye en el mejoramiento de las condiciones de vida de la población guatemalteca en condición de pobreza o pobreza extrema, proporcionándole asistencia en salud, promoviendo mecanismos de atención focalizada y concreta para el manejo de la morbilidad y la discapacidad de la población en condición más vulnerable del país.

Las acciones se realizan en coordinación con agentes de la cooperación nacional e internacional, para ofrecer cobertura en salud de primer nivel atención a través de gestión de jornadas médicas, tratamientos médicos, la dotación de aparatos tipo medico ambulatorio y otros servicios sociales.

Bienes y/o servicios que entrega a la población atendida.

- **Dotación de aparatos ortopédicos, tratamientos médicos y otros servicios sociales:** Con el objetivo de apoyar a aquellas personas en condición de pobreza o extrema pobreza que por causas naturales o producto de algún accidente adquirieron algún tipo de discapacidad que imposibilite total o parcialmente su movilidad, o padezcan de alguna enfermedad que afecte su desarrollo, se les proporciona de manera gratuita prótesis, tratamientos médicos, material médico ambulatorio, sillas de ruedas, muletas, andadores y otros aparatos ortopédicos, para que tengan una mejor calidad de vida.
- **Jornadas médicas:** Se llevan a cabo a través de gestiones y esfuerzos compartidos con distintas instituciones de cooperación nacional e internacional, se gestionan jornadas médicas generales y especializadas tales como: Operación de labio leporino y paladar hendido, jornadas oftalmológicas, detección de cáncer de cérvix entre otras.
- **Otros servicios sociales:** Que incluyen dotaciones de alimentos, vestuario, oxígeno ambulatorio, medicamentos, vitaminas, calzado, pago de servicios funerarios, entre otros. Mediante una alianza de cooperación interinstitucional con el Ministerio de Salud Pública y Asistencia Social, se refieren a personas que sufren alguna enfermedad común al Centro de Atención Permanente ubicado en la zona 1 capitalina, en donde se les brinda atención médica y tratamientos de forma gratuita.

Tabla 8. Personas beneficiadas con dotaciones, desagregado a nivel departamental y tipo de dotación, diciembre de 2021.


| DEPARTAMENTO | TIPO DE DOTACIÓN | | | | | | | TOTAL DOTACIONES |
|----------------|------------------|-----------|--------------------------|-----------|------------|-------------------------|------------------------|---------------------|
| | ANDADORES | BASTONES | KITS DE INCONTINENCIA | MULETAS | PAÑALES | SERVICIOS FUNERARIOS | SILLAS DE RUEDAS | |
| Chimaltenango | 2 | | | | 38 | | | 40 |
| Guatemala | | | 1 | | 60 | 1 | 7 | 69 |
| Huehuetenango | 1 | | | 1 | | | | 2 |
| Jutiapa | 8 | 10 | 1 | 4 | 42 | | | 65 |
| Petén | 10 | 15 | | 6 | 23 | | | 54 |
| Quezaltenango | 5 | 14 | | 3 | 28 | | | 50 |
| Retalhuleu | 7 | 17 | | 6 | 26 | | | 56 |
| Sacatepéquez | | | | | 3 | | 6 | 9 |
| Suchitepéquez | 17 | | | 10 | 25 | | | 52 |
| Zacapa | 8 | 17 | | | 40 | | | 65 |
| TOTALES | 58 | 73 | 2 | 30 | 285 | 1 | 13 | 462 |

Fuente: Elaboración propia con datos proporcionados por Dirección de Servicio Social, con fecha 03/01/2022.

Tabla 9. Personas beneficiadas con dotaciones, desagregados a nivel departamental, género y pueblo, diciembre de 2021.

| DEPARTAMENTO | GÉNERO | | | PUEBLO | | |
|----------------|------------|------------|--------------|------------------|-----------|--------------|
| | HOMBRE | MUJER | TOTAL GÉNERO | LADINO / MESTIZO | MAYA | TOTAL PUEBLO |
| Chimaltenango | 21 | 19 | 40 | 11 | 29 | 40 |
| Guatemala | 35 | 34 | 69 | 69 | | 69 |
| Huehuetenango | | 2 | 2 | 2 | | 2 |
| Jutiapa | 33 | 32 | 65 | 65 | | 65 |
| Petén | 30 | 24 | 54 | 44 | 10 | 54 |
| Quetzaltenango | 27 | 23 | 50 | 48 | 2 | 50 |
| Retalhuleu | 27 | 29 | 56 | 55 | 1 | 56 |
| Sacatepéquez | 8 | 1 | 9 | 9 | | 9 |
| Suchitepéquez | 27 | 25 | 52 | 52 | | 52 |
| Zacapa | 30 | 35 | 65 | 65 | | 65 |
| TOTALES | 238 | 224 | 462 | 420 | 42 | 462 |

Fuente: Elaboración propia con datos proporcionados por Dirección de Servicio Social, con fecha 03/01/2022.



5. EJECUCIÓN PRESUPUESTARIA, DICIEMBRE DE 2021

| ACTIVIDAD PRESUPUESTARIA | ASIGNADO | VIGENTE | EJECUTADO | % DE EJECUCIÓN |
|--|------------------------|------------------------|------------------------|----------------|
| Dirección y Coordinación | Q32,595,100.00 | Q35,064,118.00 | Q33,705,005.89 | 96.12 |
| Promoción Comunitaria y Asistencia Alimentaria | Q117,536,922.00 | Q70,893,582.00 | Q70,516,822.15 | 99.47 |
| Servicio Social | Q7,194,735.00 | Q5,416,870.00 | Q4,761,892.06 | 87.91 |
| Creciendo Seguro | Q10,826,243.00 | Q7,826,187.00 | Q7,704,956.59 | 98.45 |
| Programa Nacional Mis Años Dorados | Q32,200,000.00 | Q29,213,462.00 | Q27,333,979.15 | 93.57 |
| TOTALES | Q200,353,000.00 | Q148,414,219.00 | Q144,022,655.84 | 97.04 |

Fuente: SICOIN R00815611.rpt, reporte generado el 03/01/2022.

6. SEGUIMIENTO ESPECIAL DEL GASTO


Las acciones de SOSEP son vinculables presupuestariamente a los clasificadores de género, a través de las acciones que ejecutadas por la Dirección de Mejoramiento de las Condiciones Socioeconómicas de la Mujer; y al clasificador de Seguridad Alimentaria a través de las acciones de la Dirección de Hogares Comunitarios.

Adjunto al presente se muestran los reportes de SICOIN para ambos clasificadores, para el periodo enero-diciembre 2021.

7. RESUMEN DE EJECUCIÓN DE METAS FÍSICAS DE PRODUCTOS Y SUBPRODUCTOS, DICIEMBRE DE 2021.

| CONCEPTO | META TERMINAL | EJECUCIÓN ACUMULADA | % DE EJECUCIÓN |
|---|---------------|---------------------|----------------|
| Dirección y Coordinación | 12 | 12 | 100.00 |
| Dirección y Coordinación | 12 | 12 | 100.00 |
| DIRECCIÓN DE HOGARES COMUNITARIOS | | | |
| Niños y niñas de 0 a 6 años en situación de pobreza y extrema pobreza, beneficiados con atención integral en Hogares Comunitarios. | 15,500 | 15,500 | 100.00 |
| Niños y niñas de 0 meses a 6 años de edad reciben educación inicial y educación preprimaria. | 15,500 | 15,500 | 100.00 |
| Niños y niñas de 6 meses a 6 años de edad beneficiados con alimentación complementaria. | 15,500 | 15,500 | 100.00 |
| DIRECCIÓN DE SERVICIO SOCIAL | | | |
| Personas con problemas de salud en condición de pobreza y pobreza extrema beneficiadas con atención en servicio social. | 3,504 | 3,429 | 97.86 |
| Personas beneficiadas con productos ortopédicos, tratamientos médicos y otros servicios sociales. | 3,504 | 3,429 | 97.86 |
| DIRECCIÓN DE MEJORAMIENTO DE LAS CONDICIONES SOCIOECONÓMICAS DE LA MUJER | | | |
| Mujeres beneficiadas con capacitación y asistencia técnica en proyectos productivos. | 31,515 | 31,515 | 100.00 |
| Mujeres organizadas en Unidades Productivas para contribuir al desarrollo integral de las familias guatemaltecas. | 2,250 | 2,250 | 100.00 |
| Mujeres beneficiadas con eventos de formación técnica productiva y en temas de Seguridad Alimentaria y Nutricional, para contribuir a generar mayores ingresos. | 21,120 | 21,120 | 100.00 |
| Mujeres beneficiadas con eventos de asistencia técnica para la promoción y comercialización de sus productos. | 146 | 146 | 100.00 |
| DIRECCIÓN DE MIS AÑOS DORADOS | | | |
| Adultos mayores en condición de pobreza y extrema pobreza con atención integral. | 5,370 | 4,085 | 76.07 |
| Adultos mayores beneficiados con servicios varios en Centros de Atención Diurna. | 5,220 | 4,017 | 76.95 |
| Adultos mayores beneficiados con servicios en Centros de Atención Permanente. | 150 | 68 | 45.33 |
| TOTAL PERSONAS BENEFICIADAS | 55,889 | 54,529 | 97.57 |

Fuente: SICOIN R00815611.rpt, reporte generado el 03/01/2022.



| ELABORÓ | REVISÓ | Vo. Bo. |
|---|---|---|
|  <p>Edwin Israel López Velásquez Analista de Formulación y Evaluación Presupuestaria Dirección de Planificación -SOSEP-</p> |   <p>Lcda. Jocelyne Alejandra Jacinto Socchi Directora de Planificación -SOSEP-</p> | <p>Vo. Bo.</p>   <p>Sra. Thelma Elizabeth Portillo Pérez de Quintana SECRETARIA SECRETARÍA DE OBRAS SOCIALES DE LA ESPOSA DEL PRESIDENTE SOSEP</p> |
| NOMBRE Y FIRMA | NOMBRE Y FIRMA | NOMBRE Y FIRMA |
| Guatemala, enero de 2022 | | |

| | | |
|---|---|---|
| SISTEMA DE GESTION SIGES | Comprobante de Reprogramación Metas Productos y Subproductos | PAGINA : 1 DE 1 FECHA : 20/12/2021 HORA : 14:26.08 REPORTE: |
|---|---|---|

| | | |
|-------------------------------|--|---------------------------|
| CÓDIGO 11130016-224 | DENOMINACIÓN ENTIDAD - UNIDAD EJECUTORA | |
| Programación | Re-Programación <input checked="" type="checkbox"/> | Cuatrimestre 3 |
| | Original No. 0 | Comprobante No. 15 |

| Fecha de Imputación | | |
|---------------------|-----|------|
| 20 | 12 | 2021 |
| Día | Mes | Año |

| PG-SPG-PY -ACT-OB | R-P-SP Subprod. | Descripción de Producto y Subproducto | Septiembre | Octubre | Noviembre | Diciembre | Unidad Medida |
|----------------------|--------------------|---------------------------------------|------------|---------|-----------|-----------|------------------|
|----------------------|--------------------|---------------------------------------|------------|---------|-----------|-----------|------------------|


| | | | | | | | |
|-------------|--------------|--|---|---|---|----|---------|
| 38-0-0-13-0 | 004-005 | Personas con problemas de salud en condición de pobreza y pobreza extrema beneficiadas con atención en servicio social | 0 | 0 | 0 | 12 | Persona |
| 38-0-0-13-0 | 004-005-0001 | Personas beneficiadas con productos ortopédicos, tratamientos médicos y otros servicios sociales | 0 | 0 | 0 | 12 | Persona |


Observaciones
 Reprogramación de productos y subproductos de la Dirección de Servicio Social de SOSEP, correspondiente al mes de diciembre del año 2021.

Centro de Costo Consolidado:
 10892-15;

Dispongase la emisión y el registro de esta operación:

APROBADO


Ing. Marcial de Jesús Coronado Recinos
 Analista de Formulación de Políticas y Planes
 Dirección de Planeación - SOSEP


Licda. Jocelyne Alejandra Jobanto Sacché
 Directora de Planeación - SOSEP

| | | |
|-------------------------------------|--|--|
| SISTEMA DE GESTION SIGES | Comprobante de programación cuatrimestral | PAGINA : 1 DE 1 FECHA : 20/12/2021 HORA : 15:26:30 REPORTE: R00817567.rpt |
|-------------------------------------|--|--|

| | | |
|------------------------------------|---|---------------------------|
| CÓDIGO 1130016-224-10892 | DENOMINACIÓN ENTIDAD - UNIDAD EJECUTORA - CENTRO DE COSTO GESTIÓN INSTITUCIONAL | |
| Programación | Re-Programación <input checked="" type="checkbox"/> | Cuatrimestre 3 |
| | Original No. 0 | Comprobante No. 16 |

| Fecha de Imputación | | |
|---------------------|-----|------|
| 20 | 12 | 2021 |
| Día | Mes | Año |

| PG-SPG-PY ACT-OB | R-P-SP Subprod. | Descripción de Producto y Subproducto | Septiembre | Octubre | Noviembre | Diciembre | Unidad Medida |
|---------------------|--------------------|--|------------|---------|-----------|-----------|------------------|
| 38-0-0-14-0 | 004-006 | Mujeres beneficiadas con capacitación y asistencia técnica en proyectos productivos. | 0 | 0 | 0 | 39 | Persona |
| 38-0-0-14-0 | 004-006-0001 | Organizaciones de mujeres en unidades productivas para contribuir al desarrollo integral de las familias guatemaltecas | 0 | 0 | 0 | 8 | Entidad |
| 38-0-0-14-0 | 004-006-0004 | Formación técnica productiva y en temas de Seguridad Alimentaria y Nutricional a mujeres, para contribuir a generar mayores ingresos | 0 | 0 | 0 | 61 | Evento |

| | |
|----------------------|--|
| Observaciones | Reprogramación de productos y subproductos de la Dirección de Mejoramiento de las Condiciones Socioeconómicas de la Mujer de SOSEP, correspr |
|----------------------|--|

Dispongase la emisión y el registro de esta operación:

APROBADO

Ing. Marcial de Jesús Carrasco Pacheco
 Analista de Formulación de Políticas y Planes
 Dirección de Planificación SOSEP-
 GUATEMALA

Lola Jocelyne Alexander Pacheco Sacché
 Directora de Planificación
 SOSEP-

| | | |
|---|---|--|
| SISTEMA DE GESTION SIGES | Comprobante de Ejecución de Metas de Productos y Subproductos | PAGINA : 1 DE 3 FECHA : 20/12/2021 HORA : 15:23.23 REPORTE: R00817586.rpt |
|---|---|--|

| | | | |
|---------------------------------------|--|--|--|
| CÓDIGO * 11130016-224-10892 | DENOMINACIÓN ENTIDAD - UNIDAD EJECUTORA - CENTRO DE COSTO GESTIÓN INSTITUCIONAL | | Fecha de Imputación 20 12 2021 Día Mes Año |
| Clase de registro EJE | <input type="text" value="0"/> | Cuatrimestre <input type="text" value="3"/> | |
| Clase modificación NOR X RTO | <input type="text" value="14"/> | Mes Diciembre | |

| PG-SPG-PY-ACT-OB | R-P-SP Subprod. | Descripción de Producto y Subproducto | Cantidad / Valor | Unidad de Medida |
|------------------|-----------------|---------------------------------------|------------------|------------------|
|------------------|-----------------|---------------------------------------|------------------|------------------|

| | | | | |
|-------------|--------------|--|--------|---------|
| 38-0-0-13-0 | 004-005 | Personas con problemas de salud en condición de pobreza y pobreza extrema beneficiaria | 462.00 | Persona |
| 38-0-0-13-0 | 004-005-0001 | Personas beneficiadas con productos ortopédicos, tratamientos médicos y otros servicio | 462.00 | Persona |
| 38-0-0-14-0 | 004-006 | Mujeres beneficiadas con capacitación y asistencia técnica en proyectos productivos. | 39.00 | Persona |

Observaciones: De conformidad a los avances de los Órganos Técnicos de SOSEP se registran las Metas Físicas, correspondientes al mes de Diciembre del 2021

Dispongase la emisión y el registro de esta operación:

APROBADO

Ing. Marcial de Jesús Coronado Reinos
 Analista de Formulación de
 Políticas y Planes
 Dirección de Planificación, SOSEP-
 FLEMA O SILEO


Lata Jocahene Alejandra Jocanto Sacché
 FIRMA DEL
 Director de Planificación
 -SOSEP-

| | | |
|---|--|--|
| SISTEMA DE GESTION SIGES | Comprobante de Ejecución de Metas de Productos y Subproductos | PAGINA : 2 DE 3 FECHA : 20/12/2021 HORA : 15:23.23 REPORTE: R00817586.ppt |
|---|--|--|


| | | | | |
|--|---|---|---|--|
| CÓDIGO 11130016-224-10892 | DENOMINACIÓN ENTIDAD - UNIDAD EJECUTORA - CENTRO DE COSTO GESTIÓN INSTITUCIONAL | | Fecha de Imputación 20 12 2021 Día Mes Año | |
| Clase de registro EJE | Original No. <input type="text" value="0"/> | Cuatrimestre <input type="text" value="3"/> | | |
| Clase modificación NOR X RTO | Comprobante No. <input type="text" value="14"/> | Mes Diciembre | | |


| PG-SPG-PY-ACT-OB | R-P-SP Subprod. | Descripción de Producto y Subproducto | Cantidad / Valor | Unidad de Medida |
|------------------|-----------------|--|------------------|------------------|
| 38-0-0-15-0 | 004-008-0003 | Adultos mayores beneficiados con servicios varios en Centros de Atención Permanente. | 2.00 | Persona |
| 38-0-0-15-0 | 004-008 | Adultos mayores en condición de pobreza y pobreza extrema beneficiados con atención | 37.00 | Persona |
| 38-0-0-15-0 | 004-008-0001 | Adultos mayores beneficiados con servicios varios en Centros de Atención Diurna. | 35.00 | Persona |
| 38-0-0-1-0 | 004-007 | Dirección y coordinación | 1.00 | Documento |

Observaciones: De conformidad a los avances de los Órganos Técnicos de SOSEP se registran las Metas Físicas, correspondientes al mes de Diciembre del 2021

Dispongase la emisión y el registro de esta operación:

APROBADO


Ing. Carlos de Jesús Carlos Recinos
 Analista de Formulación de Políticas y Programas
 Dirección de Planeación - SOSEP.
 FIRMA Y SELLO


Ldo. Alejandro Jacinto Sochó
 Director de Planeación
 -SOSEP-

| | | |
|---|--|--|
| SISTEMA DE GESTION SIGES | Comprobante de Ejecución de Metas de Productos y Subproductos | PAGINA : 3 DE 3 FECHA : 20/12/2021 HORA : 15:23.23 REPORTE: R00817586.rpt |
|---|--|--|

| | | | | |
|-------------------------------------|--|---|---|--|
| CÓDIGO 11130016-224-10892 | DENOMINACIÓN ENTIDAD - UNIDAD EJECUTORA - CENTRO DE COSTO GESTIÓN INSTITUCIONAL | | Fecha de Imputación | |
| Clase de registro EJE | <input type="text" value="0"/> | Cuatrimestre <input type="text" value="3"/> | Día <input type="text" value="20"/> | Mes <input type="text" value="12"/> |
| Clase modificación NOR | <input checked="" type="checkbox"/> | Original No. <input type="text" value="14"/> | Mes <input type="text" value="Diciembre"/> | Año <input type="text" value="2021"/> |

| PG-SPG-PY-ACT-OB | R-P-SP Subprod. | Descripción de Producto y Subproducto | Cantidad / Valor | Unidad de Medida |
|------------------|-----------------|---------------------------------------|------------------|------------------|
|------------------|-----------------|---------------------------------------|------------------|------------------|


| | | | | |
|-------------|--------------|--|-------|-----------|
| 38-0-0-1-0 | 004-007-0001 | Dirección y coordinación | 1.00 | Documento |
| 38-0-0-14-0 | 004-006-0001 | Organizaciones de mujeres en unidades productivas para contribuir al desarrollo integral | 8.00 | Entidad |
| 38-0-0-14-0 | 004-006-0004 | Formación técnica productiva y en temas de Seguridad Alimentaria y Nutricional a mujer | 61.00 | Evento |

Observaciones: De conformidad a los avances de los Órganos Técnicos de SOSEP se registran las Metas Físicas, correspondientes al mes de Diciembre del 2021

Dispongase la emisión y el registro de esta operación:

APROBADO

Ing. Maricel de Jesús Cerezo Reinos
 Analista de Formulación de
 Políticas y Planes
 Dirección de Planificación - SOSEP-
 FIRMA O SELLO


Lota Vacheyre
 Directora de Planificación
 FIRMA O SELLO
 -SOSEP-

Sistema de Contabilidad Integrada Gubernamental
Ejecución de Gastos - Programación Cuatrimestral - Seguimiento Físico Cuatrimestral - Reportes
Análisis de Ejecución Física y Financiera

PAGINA 1 DE 2
 FECHA 5/01/2022
 HORA 8:35:41
 REPORTE: R00815611.rpt

UNIDAD EJECUTORA Igual a 224

DEL MES ENERO AL MES DE DICIEMBRE

EJERCICIO: 2021

| PG | SP | PY | AC | OB | DESCRIPCION | SNIP | UNIDAD DE MEDIDA | PRESUPUESTO FISICO | | | PRESUPUESTO FINANCIERO | | | | | | | |
|---|-----|----|----|----|--|------|------------------|--------------------|-----------|-----------|------------------------|-----------------------|---------|----------------|---------------|---------------|--|-------|
| | | | | | | | | INICIAL | VIGENTE | EJEC | % EJEC | Promedio de Ejecución | INICIAL | VIGENTE | EJEC | % EJEC | | |
| 38 | | | | | OBRAS SOCIALES | | | | | | | | | | | | | |
| Entidad : 11130016-224-00 SECRETARIA DE OBRAS SOCIALES DE LA ESPOSA DEL PRESIDENTE | | | | | | | | | | | | | | | | | | |
| 001 | 000 | | | | DIRECCION Y COORDINACION | | | | | | | | | | | | | |
| | | | | | 1 | | DOCUMENTO | 12.00 | 12.00 | 12.00 | 100.00 | | | 32,893,100.00 | 35,064,118.00 | 33,703,005.89 | | 96.12 |
| | | | | | 2 | | DOCUMENTO | 12.00 | 12.00 | 12.00 | 100.00 | | | | | | | |
| | | | | | Promedio de ejecución física por actividad: 100.00 | | | | | | | | | | | | | |
| 002 | 000 | | | | PROMOCION COMUNITARIA Y ASISTENCIA ALIMENTARIA | | | | | | | | | | | | | |
| | | | | | 1 | | PERSONA | 22,000.00 | 15,500.00 | 15,500.00 | 100.00 | | | 117,536,922.00 | 70,893,582.00 | 70,516,822.15 | | 99.47 |
| | | | | | Niños y niñas de 0 a 6 años en situación de pobreza y pobreza extrema, beneficiados con atención integral en Hogares Comunitarios | | | | | | | | | | | | | |
| | | | | | 3 | | PERSONA | 22,000.00 | 15,500.00 | 15,500.00 | 100.00 | | | | | | | |
| | | | | | Niños y niñas de 0 meses a 6 años de edad reciben educación inicial y educación preprimaria | | | | | | | | | | | | | |
| | | | | | 4 | | PERSONA | 22,000.00 | 15,500.00 | 15,500.00 | 100.00 | | | | | | | |
| | | | | | Niños y niñas de 6 meses a 6 años de edad beneficiados con alimentación complementaria | | | | | | | | | | | | | |
| | | | | | Promedio de ejecución física por actividad: 100.00 | | | | | | | | | | | | | |
| 013 | 000 | | | | SERVICIO SOCIAL | | | | | | | | | | | | | |
| | | | | | 1 | | PERSONA | 80,744.00 | 3,504.00 | 3,429.00 | 97.86 | | | 7,194,735.00 | 5,416,870.00 | 4,701,892.06 | | 87.91 |
| | | | | | Personas en condición de pobreza y pobreza extrema beneficiadas con atención en servicio social | | | | | | | | | | | | | |
| | | | | | 2 | | PERSONA | 7,744.00 | 3,504.00 | 3,429.00 | 97.86 | | | | | | | |
| | | | | | Tratamientos médicos y otros servicios sociales | | | | | | | | | | | | | |
| | | | | | 4 | | PERSONA | 73,000.00 | 0.00 | 0.00 | 0.00 | | | | | | | |
| | | | | | Personas con problemas de salud en condición de pobreza y pobreza extrema beneficiadas con atención en jornadas médicas | | | | | | | | | | | | | |
| | | | | | Promedio de ejecución física por actividad: 65.24 | | | | | | | | | | | | | |
| 014 | 000 | | | | CRECIENDO SEGURO | | | | | | | | | | | | | |
| | | | | | 1 | | PERSONA | 69,300.00 | 31,515.00 | 31,515.00 | 100.00 | | | 10,826,343.00 | 7,826,187.00 | 7,704,936.59 | | 98.45 |
| | | | | | Mujeres beneficiadas con capacitación y asistencia técnica en proyectos productivos. | | | | | | | | | | | | | |
| | | | | | 2 | | ENTIDAD | 4,447.00 | 2,250.00 | 2,250.00 | 100.00 | | | | | | | |
| | | | | | Organizaciones de mujeres en unidades productivas para contribuir al desarrollo integral de las familias guatemaltecas | | | | | | | | | | | | | |
| | | | | | 5 | | EVENTO | 44,000.00 | 21,120.00 | 21,120.00 | 100.00 | | | | | | | |
| | | | | | Formación técnica productiva y en temas de Seguridad Alimentaria y Nutricional a mujeres, para contribuir a generar mayores ingresos | | | | | | | | | | | | | |
| | | | | | 6 | | EVENTO | 330.00 | 146.00 | 146.00 | 100.00 | | | | | | | |
| | | | | | Asistencia técnica a mujeres para la promoción y comercialización de sus productos | | | | | | | | | | | | | |
| | | | | | Promedio de ejecución física por actividad: 100.00 | | | | | | | | | | | | | |
| 015 | 000 | | | | PROGRAMA NACIONAL MIS AÑOS DORADOS | | | | | | | | | | | | | |
| | | | | | 1 | | PERSONA | 5,370.00 | 5,370.00 | 4,085.00 | 76.07 | | | 32,200,000.00 | 29,213,462.00 | 27,333,979.15 | | 93.57 |
| | | | | | Adultos mayores en condición de pobreza y pobreza extrema beneficiados con atención integral | | | | | | | | | | | | | |

Sistema de Contabilidad Integrada Gubernamental
Ejecución de Gastos - Programación Cuatrimestral - Seguimiento Físico Cuatrimestral - Reportes
Analfico de Ejecución Física y Financiera

PAGINA 2 DE 2
 FECHA 5/01/2022
 HORA 8:35:41
 REPORTE: R00815611.rpt

UNIDAD_EJECUTORA Igual a 224

DEL MES ENERO AL MES DE DICIEMBRE

EJERCICIO: 2021

| PG | SP | PY | AC | OB | DESCRIPCION | SNIP | UNIDAD DE MEDIDA | PRESUPUESTO FISICO | | | PRESUPUESTO FINANCIERO | | | |
|----|----|----|----|----|---|------|------------------|--------------------|----------|-----------------------|------------------------|--------------|-----------------------|--------------|
| | | | | | | | | INICIAL | VIGENTE | % EJE | EJEC | % EJE | EJEC | % EJE |
| 3 | | | | | | | | 5,220.00 | 5,220.00 | 4,017.00 | 76.95 | | | |
| | | | | | 2. Adultos mayores beneficiados con servicios varios en Centros de Atención Diurna. | 0 | PERSONA | | | | | | | |
| | | | | | 4. Adultos mayores beneficiados con servicios varios en Centros de Atención Permanente. | 0 | PERSONA | 150.00 | 150.00 | 68.00 | 45.33 | | | |
| | | | | | Promedio de ejecución física por actividad: | | | | | 116,583.00 | 98.49 | 66.12 | | |
| | | | | | Promedio ponderado de ejecución por programa: | | | | | 119,303.00 | 92.06 | | | |
| | | | | | TOTAL 38 OBRAS SOCIALES | | | | | <u>200,353,000.00</u> | <u>148,414,219.00</u> | <u>74.04</u> | <u>114,072,655.84</u> | <u>57.04</u> |

Promedio ponderado de ejecución física a nivel institucional: 148,414,219.00

Sistema de Contabilidad Integrada Gubernamental
Ejecución de Gastos - Reportes - Consultas Especiales
Dinámico de Seguimiento de Clasificador Temático
 Expresado en Quetzales

PAGINA : 1 DE 1
 FECHA : 5/01/2022
 HORA : 8:41.11
 REPORTE : R00821119.rpt

ENTIDAD = 11130016, UNIDAD EJECUTORA = 224
 - Corte Nivel 01 - Entidad / Unidad Ejecutora - Programa - Actividad -
 DEL MES DE DICIEMBRE AL MES DE DICIEMBRE

EJERCICIO: 2,021

| DESCRIPCION | ASIGNADO | MODIFICACIONES | VIGENTE | COMPROMISO | DEVENGADO | PAGADO |
|---|---------------|----------------|--------------|------------|--------------|--------------|
| 08 | | | | | | |
| Género | | | | | | |
| 1113-0016- 224 | | | | | | |
| SECRETARÍAS Y OTRAS DEPENDENCIAS DEL EJECUTIVO - SECRETARÍA DE OBRAS SOCIALES DE LA ESPOSA DEL PRESIDENTE | | | | | | |
| 38 | | | | | | |
| OBRAS SOCIALES | | | | | | |
| 38 00 000 014 | 10,826,243.00 | -3,000,056.00 | 7,826,187.00 | 58,961.69 | 1,146,469.72 | 1,146,469.72 |
| CRECIENDO SEGURO | | | | | | |
| TOTAL 38 OBRAS SOCIALES | 10,826,243.00 | -3,000,056.00 | 7,826,187.00 | 58,961.69 | 1,146,469.72 | 1,146,469.72 |
| TOTAL | 10,826,243.00 | -3,000,056.00 | 7,826,187.00 | 58,961.69 | 1,146,469.72 | 1,146,469.72 |
| 1113-0016- 224 | | | | | | |
| SECRETARÍAS Y OTRAS DEPENDENCIAS DEL EJECUTIVO - | | | | | | |
| SECRETARÍA DE OBRAS SOCIALES DE LA ESPOSA DEL PRESIDENTE | | | | | | |
| TOTAL 08 Género | 10,826,243.00 | -3,000,056.00 | 7,826,187.00 | 58,961.69 | 1,146,469.72 | 1,146,469.72 |

Sistema de Contabilidad Integrada Gubernamental
Ejecucion de Gastos - Reportes - Informacion Consolidada
Ejecucion del Presupuesto (Grupos Dinamicos)
 Expresado en Quetzales

PAGINA : 1 DE 1
 FECHA : 5/01/2022
 HORA : 8:44.15
 REPORTE : R00804768.rpt

UNIDAD_EJECUTORA = 224, RENGLON = 419
 - ENTIDAD / UNIDAD EJECUTORA - SUBPROGRAMA - ACTIVIDAD -
 DEL MES DICIEMBRE AL MES DICIEMBRE

EJERCICIO: 2,021

| DESCRIPCION | ASIGNADO | MODIFICADO | VIGENTE | PRE COMPROMISO | COMPROMETIDO | DEVENGADO | PAGADO | SALDO POR COMPROMETER | SALDO POR DEVENGAR | SALDO POR PAGAR | % EJEC |
|--|-----------------------|-----------------------|----------------------|----------------|---------------------|---------------------|---------------------|-----------------------|--------------------|-----------------|-------------|
| 11130016-0224 SECRETARIAS Y OTRAS DEPENDENCIAS DEL EJECUTIVO - SECRETARIA DE OBRAS SOCIALES DE LA ESPOSA DEL PRESIDENTE | | | | | | | | | | | |
| 38 00 SIN SUBPROGRAMA | | | | | | | | | | | |
| 38 00 000 001 DIRECCION Y COORDINACION | 0.00 | 0.00 | 0.00 | 0.00 | 0.00 | 0.00 | 0.00 | 0.00 | 0.00 | 0.00 | 0.00 |
| 38 00 000 002 PROMOCION COMUNITARIA Y ASISTENCIA ALIMENTARIA | 107,353,000.00 | -45,858,064.00 | 61,494,936.00 | 0.00 | 2,912,402.40 | 2,928,509.40 | 2,928,509.40 | 130,128.75 | 130,128.75 | 0.00 | 4.76 |
| 38 00 000 013 SERVICIO SOCIAL | 88,000.00 | -21,650.00 | 66,350.00 | 0.00 | 2,400.00 | 2,400.00 | 2,400.00 | 0.00 | 0.00 | 0.00 | 3.62 |
| TOTAL 38 00 SIN SUBPROGRAMA | 107,441,000.00 | -45,879,714.00 | 61,561,286.00 | 0.00 | 2,914,802.40 | 2,930,909.40 | 2,930,909.40 | 130,128.75 | 130,128.75 | 0.00 | 4.76 |
| TOTAL 11130016-0224 SECRETARIAS Y OTRAS DEPENDENCIAS DEL EJECUTIVO - SECRETARIA DE OBRAS SOCIALES DE LA ESPOSA DEL PRESIDENTE | 107,441,000.00 | -45,879,714.00 | 61,561,286.00 | 0.00 | 2,914,802.40 | 2,930,909.40 | 2,930,909.40 | 130,128.75 | 130,128.75 | 0.00 | 4.76 |

Sistema de Contabilidad Integrada Gubernamental
Ejecución de Gastos - Reportes - Consultas Especiales - Seguimiento especial del Gasto
Ejecución

PAGINA : 1 DE 2
 FECHA : 5/01/2022
 HORA : 8:47:02
 REPORTE : R00815829.rpt

Expresado en Quetzales

ENTIDAD = 11130016, UNIDAD EJECUTORA = 224
 - Corte Nivel 01 - Nivel 02 - Nivel 03 -
 DEL MES DE DICIEMBRE AL MES DE DICIEMBRE

EJERCICIO: 2,021

| DESCRIPCION | ASIGNADO | MODIFICACIONES | VIGENTE | COMPROMISO | DEVENGADO | PAGADO | % Ejecución |
|-------------------------------------|----------------|----------------|---------------|--------------|--------------|--------------|-------------|
| 07 | | | | | | | |
| 07-01 | 107,353,000.00 | -37,302,391.00 | 70,050,609.00 | 3,527,509.83 | 4,033,992.46 | 4,033,992.46 | 5.76 |
| 07-01-04 | 107,353,000.00 | -37,302,391.00 | 70,050,609.00 | 3,527,509.83 | 4,033,992.46 | 4,033,992.46 | 5.76 |
| TOTAL 07-01 07-01-IVA PARA LA PAZ | 107,353,000.00 | -37,302,391.00 | 70,050,609.00 | 3,527,509.83 | 4,033,992.46 | 4,033,992.46 | 5.76 |
| TOTAL 07 FUENTES EN COPARTICIPACION | | | | | | | |
| FUENTES EN COPARTICIPACION | | | | | | | |
| 07-01-IVA PARA LA PAZ | | | | | | | |
| 07-01-GASTO SOCIAL 2.0 % | | | | | | | |

Sistema de Contabilidad Integrada Gubernamental
Ejecución de Gastos - Reportes - Consultas Especiales - Seguimiento especial del Gasto
Ejecución

Expresado en Quetzales

ENTIDAD = 11130016, UNIDAD_EJECUTORA = 224

- Corte Nivel 01 - Nivel 02 - Nivel 03 -

DEL MES DE DICIEMBRE AL MES DE DICIEMBRE

PAGINA : 2 DE 2

FECHA : 5/01/2022

HORA : 8:47.02

REPORTE : R00815829.rpt

EJERCICIO: 2,021

| | DESCRIPCION | ASIGNADO | MODIFICACIONES | VIGENTE | COMPROMISO | DEVENGADO | PAGADO | % Ejecución |
|-------|--|----------------|----------------|---------------|--------------|--------------|--------------|-------------|
| 14 | Plan Operativo Anual de Seguridad Alimentaria y Nutricional | | | | | | | |
| 14-01 | 14-01-Provisión de servicios básicos de salud y nutrición | | | | | | | |
| | 14-01-Prevención y reducción del riesgo reproductivo y atención al infante | 117,536,922.00 | -46,643,340.00 | 70,893,582.00 | 3,708,647.68 | 4,215,130.31 | 4,215,130.31 | 5.95 |
| TOTAL | 14-01 14-01-Provisión de servicios básicos de salud y nutrición | 117,536,922.00 | -46,643,340.00 | 70,893,582.00 | 3,708,647.68 | 4,215,130.31 | 4,215,130.31 | 5.95 |
| 14-15 | 14-15-Equidad de género e interculturalidad | | | | | | | |
| | 14-15-Igualdad de oportunidad | 10,826,243.00 | -3,000,056.00 | 7,826,187.00 | 58,981.69 | 1,146,469.72 | 1,146,469.72 | 14.65 |
| TOTAL | 14-15 14-15-Equidad de género e interculturalidad | 10,826,243.00 | -3,000,056.00 | 7,826,187.00 | 58,981.69 | 1,146,469.72 | 1,146,469.72 | 14.65 |
| TOTAL | 14 Plan Operativo Anual de Seguridad Alimentaria y Nutricional | 128,363,165.00 | -49,643,396.00 | 78,719,769.00 | 3,767,629.37 | 5,361,600.03 | 5,361,600.03 | 6.81 |