


**GOBIERNO *de*  
GUATEMALA**  
DR. ALEJANDRO CIAMMATTEI

SECRETARÍA DE  
OBRAS SOCIALES  
DE LA ESPOSA  
DEL PRESIDENTE

# **INFORME MENSUAL DE EJECUCIÓN FÍSICA NOVIEMBRE DE 2021**

Elaborado por: Planificación, Secretaría de Obras Sociales de la Esposa del Presidente




## 1. DIRECCIÓN DE HOGARES COMUNITARIOS

El Programa Hogares Comunitarios beneficia a niños y niñas de 0 a 6 años de edad, hijos de padres de escasos recursos, proporcionándoles alimentación y servicios educativos para los niveles inicial y preprimaria permitiendo la incorporación de la madre de familia en actividades productivas generadoras de ingresos económicos. Así mismo, contribuye al mejoramiento de las condiciones nutricionales de sus beneficiarios mediante la dotación de alimentación complementaria.


### Modalidades de atención

- **Hogares Comunitarios** Funciona en espacios de familias que en apoyo a su comunidad y a la niñez brindan un espacio exclusivo de su vivienda para la habilitación del Hogar Comunitario. Este es adaptado a la necesidad de atención de los niños y equipado por parte del Programa con los bienes que se requieren para una buena atención. La cantidad de niños atendidos en esta modalidad es de 10 y 12 niños(as) atendidos por una madre cuidadora. (Esta modalidad no se encuentra vigente para su implementación, solo se apoya el funcionamiento de los que están aperturados actualmente)
- **Centro de Atención y Desarrollo Infantil -CADI-** Funciona en inmuebles amplios, exclusivos, de propiedad municipal, ONGS, organizaciones comunitarias, entre otros. Para la apertura de dichos Centros se busca el apoyo de autoridades locales, quienes a través de una alianza establecida en un convenio, apoyan la labor de la Secretaría de Obras Sociales a través del Programa Hogares Comunitarios. En estos espacios la atención va dirigida a grupos de 20 niños y niñas en adelante. (Esta modalidad es la que aplica para aperturas). En su implementación y funcionamiento se involucra a la comunidad y a las autoridades locales quienes apoyan el velar por el buen servicio que se brinda a los niños y niñas. En esta modalidad las madres designadas dependerán de la cantidad de niños y niñas a atender, debiendo considerarse una madre por cada diez niños.



## Bienes y/o servicios que entrega a la población beneficiaria


- **Alimentación complementaria:** Incluye desayuno, almuerzo, refacción matutina y vespertina, estimando una ingesta de 1,200 Kcal. El Programa cuenta con una unidad de nutrición encargada de velar por la adecuada nutrición de los niños, así como del monitoreo de sus condiciones nutricionales y de ser necesario, su referencia al Sistema Nacional de Salud.
- **Educación inicial y preprimaria:** Se llevan a cabo actividades que permiten potencializar el desarrollo integral de los niños y niñas en las áreas de desarrollo (psicomotriz, lenguaje, cognoscitiva y social afectiva), incorporando la figura de la docente, se cuenta con el apoyo del Ministerio de Educación y Gobiernos Locales.
- **Salud preventiva:** Se lleva un control del crecimiento y desarrollo de los niños y niñas por medio de la toma de medidas antropométricas, para establecer su estado nutricional, las cuales se realizan cuatro veces al año. Se promueve la higiene e inmunizaciones (vacunas), la promoción de la Salud Materno-Infantil y la referencia de casos, según patologías, en coordinación con el Ministerio de Salud. Se brindan servicios de atención psicológica para fortalecer el proceso de enseñanza-aprendizaje o cualquier otro tipo de trastorno que afecte el desarrollo de los beneficiarios.
- **Seguridad:** Se brinda resguardo a las niñas y los niños beneficiarios para prevenir riesgos de la calle (drogadicción, abusos, maltrato, etc.)
- **Recreación:** Se realizan actividades de entretenimiento y participación en celebraciones especiales o propias de la comunidad.
- **Formación de valores:** La docente y madre cuidadora inculca a los niños y niñas, valores morales, espirituales, cívicos y culturales a través de actividades, pláticas, cantos y oraciones.



**Tabla 1.** Niños atendidos y Centros de Atención en funcionamiento, desagregado a nivel departamental, mes de noviembre de 2021.

DEPARTAMENTO	MUNICIPIOS	HOGARES COMUNITARIOS	CADI'S	BENEFICIARIOS	TENDENCIA
Alta Verapaz	10		20	604	
Baja Verapaz	6	2	20	526	
Chimaltenango	12	10	37	958	
Chiquimula	9	6	16	460	
El Progreso	5	1	5	144	
Escuintla	7		15	540	
Guatemala	12	27	34	1,472	
Huehuetenango	14	9	14	422	
Izabal	3		4	107	
Jalapa	6	2	23	634	
Jutiapa	9	4	13	358	
Petén	9		12	284	
Quetzaltenango	22	7	56	1,373	
Quiché	9	15	11	499	
Retalhuleu	9	7	29	842	
Sacatepéquez	10		15	510	
San Marcos	15	28	37	1,084	
Santa Rosa	10		18	444	
Sololá	12	7	15	412	
Suchitepéquez	14		23	596	
Totonicapán	8	18	28	769	
Zacapa	9		23	730	
<b>TOTALES</b>	<b>220</b>	<b>143</b>	<b>468</b>	<b>13,768</b>	

Fuente: Elaboración propia con datos proporcionados por Dirección de Hogares Comunitarios, con fecha 01/12/2021.



Incremento de beneficiarios en relación al mes anterior.  
Reducción de beneficiarios en relación al mes anterior.  
Sin variación de beneficiarios en relación al mes anterior.

**Tabla No. 2.** Niños Beneficiados con bolsas de alimentos proporcionadas durante el mes de noviembre de 2021, desagregadas a nivel departamental.

DEPARTAMENTO	BOLSAS DE VIVERES
Alta Verapaz	604
Baja Verapaz	526
Chimaltenango	958
Chiquimula	460
El Progreso	144
Escuintla	540
Guatemala	1,472
Huehuetenango	422
Izabal	107
Jalapa	634
Jutiapa	358
Petén	284
Quetzaltenango	1,373
Quiché	499
Retalhuleu	842
Sacatepéquez	510
San Marcos	1,084
Santa Rosa	444
Sololá	412
Suchitepéquez	596
Totonicapán	769
Zacapa	730
<b>TOTALES</b>	<b>13,768</b>

Fuente: Elaboración propia con datos proporcionados por Dirección de Hogares Comunitarios, con fecha 01/12/2021.

**Tabla 3.** Niños atendidos desagregados a nivel departamental por género y pueblo, noviembre de 2021.

DEPARTAMENTO	GÉNERO			PUEBLO				
	NIÑO	NIÑA	TOTAL GÉNERO	GARÍFUNA	LADINO / MESTIZO	MAYA	NO INDICA	TOTAL PUEBLO
Alta Verapaz	316	288	604		54	550		604
Baja Verapaz	252	274	526		274	252		526
Chimaltenango	524	434	958		197	761		958
Chiquimula	239	221	460		449	11		460
El Progreso	77	67	144		144			144
Escuintla	251	289	540		540			540
Guatemala	749	723	1,472		1,064	273	135	1,472
Huehuetenango	223	199	422		211	211		422
Izabal	52	55	107	4	75	28		107
Jalapa	311	323	634		634			634
Jutiapa	177	181	358		358			358
Petén	152	132	284		236	48		284
Quetzaltenango	710	663	1,373		406	967		1,373
Quiché	249	250	499		68	431		499
Retalhuleu	435	407	842		692	150		842
Sacatepéquez	257	253	510		190	320		510
San Marcos	553	531	1,084		936	148		1,084
Santa Rosa	224	220	444		444			444
Sololá	211	201	412			412		412
Suchitepéquez	310	286	596		596			596
Totonicapán	409	360	769			769		769
Zacapa	377	353	730		730			730
<b>TOTALES</b>	<b>7,058</b>	<b>6,710</b>	<b>13,768</b>	<b>4</b>	<b>8,298</b>	<b>5,331</b>	<b>135</b>	<b>13,768</b>

Fuente: Elaboración propia con datos proporcionados por Dirección de Hogares Comunitarios, con fecha 01/12/2021.




## 2. DIRECCIÓN DE MIS AÑOS DORADOS

El Programa Nacional del Adulto Mayor “Mis Años Dorados”, tiene como objetivo principal, la atención de las personas mayores, priorizando aquellas en condición de pobreza o pobreza extrema; con la finalidad de respetar y promover sus derechos humanos, facilitándoles servicios de atención integral para mejorar su calidad de vida y reducir la brecha generacional.

### **Bienes y/o servicios que entrega a la población atendida**

- **Alimentación:** En todos los centros de atención diurno, se le brinda a cada uno de los beneficiarios 3 raciones alimentarias diarias de forma gratuita, que incluyen: refacción matutina, almuerzo y refacción vespertina. En el caso de los centros de atención permanente, adicional a las raciones antes mencionadas, se brinda desayuno, cena y un lugar para alojarlos.
- **Terapia Física:** Se realizan actividades personalizadas a cargo de fisioterapeutas, con el objetivo de contribuir al mejoramiento de la salud física de los beneficiarios.
- **Atención primaria en salud:** A través de coordinaciones a nivel local, se ha logrado la salud de los beneficiarios a través de: jornadas médicas, atención odontológica, evaluaciones oftalmológicas, toma diaria de signos vitales, control de medicamentos y curaciones menores. En los centros de atención permanente se cuenta con personal médico y de enfermería para la atención de los beneficiarios.
- **Apoyo Psicológico:** Se desarrollan actividades de evaluación psicológica y de diagnóstico para que posteriormente se puedan realizar las terapias en búsqueda de una adecuada salud mental.
- **Terapia Ocupacional:** Se llevan a cabo actividades productivas tales como la elaboración de huertos y artesanías, entre otros.
- **Alfabetización:** Programa dirigido para los beneficiarios que no saben leer y/o escribir.




## Modalidades de atención

**Centros de Atención al Adulto Mayor “Mis Años Dorados”** que funcionan de lunes a viernes en horario de 8:00 a 17:00 horas. El horario de atención puede variar dependiendo de las dinámicas locales en donde funcionan los Centros MAD.

**Centros de Atención Permanente**, en estos se brindan los mismos servicios que los Centros MAD con la variable que funcionan de lunes a domingo las 24 horas.

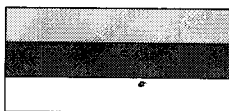





**Tabla 4.** Personas Adultas Mayores atendidas y Centros de Atención en funcionamiento, noviembre de 2021.

DEPARTAMENTO	MUNICIPIOS	CENTROS DE ATENCIÓN		BENEFICIARIOS	TENDENCIA
		DIURNA	PERMANENTE		
Alta Verapaz	3	3		168	
Chimaltenango	5	5		236	
Chiquimula	3	3		137	
El Progreso	1	1		37	
Escuintla	3	3		201	
Guatemala	9	14		780	
Huehuetenango	4	4		170	
Izabal	3	3		133	
Jalapa	5	5		264	
Jutiapa	9	8	1	417	
Quetzaltenango	2	2		86	
Quiché	3	3		116	
Retalhuleu	4	4		196	
Sacatepéquez	5	4	1	187	
San Marcos	5	5		265	
Santa Rosa	4	4		147	
Sololá	3	3		120	
Suchitepéquez	4	4		117	
Zacapa	5	5		271	
<b>TOTALES</b>	<b>80</b>	<b>83</b>	<b>2</b>	<b>4,048</b>	

Fuente: Elaboración propia con datos proporcionados por Dirección de Mis Años Dorados, con fecha 01/12/2021.




Incremento de beneficiarios en relación al mes anterior.  
Reducción de beneficiarios en relación al mes anterior.  
Sin variación de beneficiarios en relación al mes anterior.



**Tabla 5.** Personas Adultas Mayores atendidas desagregadas a nivel departamental por género y pueblo, noviembre de 2021.

DEPARTAMENTO	GÉNERO			PUEBLO			
	HOMBRES	MUJERES	TOTAL GÉNERO	GARÍFUNA	LADINO / MESTIZO	MAYA	TOTAL PUEBLO
Alta Verapaz	61	107	168	2	13	153	168
Chimaltenango	82	154	236	3	94	139	236
Chiquimula	49	88	137	2	115	20	137
El Progreso	22	15	37		37		37
Escuintla	138	63	201	4	188	9	201
Guatemala	292	488	780	10	685	82	777
Huehuetenango	68	102	170	3	93	74	170
Izabal	61	72	133	9	54	69	132
Jalapa	126	138	264	3	223	38	264
Jutiapa	205	212	417	1	415	1	417
Quetzaltenango	44	42	86	6	73	7	86
Quiché	44	72	116	1	29	86	116
Retalhuleu	103	93	196	5	181	10	196
Sacatepéquez	69	118	187	2	180	5	187
San Marcos	115	150	265	1	191	77	269
Santa Rosa	75	72	147	3	144		147
Sololá	35	85	120	1	12	107	120
Suchitepéquez	68	49	117	3	55	59	117
Zacapa	150	121	271	1	269	1	271
<b>TOTALES</b>	<b>1,807</b>	<b>2,241</b>	<b>4,048</b>	<b>60</b>	<b>3,051</b>	<b>937</b>	<b>4,048</b>


Fuente: Elaboración propia con datos proporcionados por Dirección de Mis Años Dorados, con fecha 01/12/2021.



**Tabla 6.** Servicios brindados a personas Adultas Mayores, desagregados a nivel departamental, mes de noviembre de 2021.

DEPARTAMENTO	ATENCIÓNES INTEGRALES	EVENTOS REDUCCIÓN BRECHA GENERACIONAL
Alta Verapaz	51	1
Chimaltenango	147	3
Escuintla	74	1
Guatemala	391	7
Jalapa	54	1
Jutiapa	77	34
Quetzaltenango	50	1
Retalhuleu	55	1
Sacatepéquez	151	15
San Marcos	36	1
Sololá	34	1
Zacapa	107	2
<b>TOTALES</b>	<b>1,227</b>	<b>68</b>

Fuente: Elaboración propia con datos proporcionados por Dirección de Mis Años Dorados, con fecha 01/12/2021.




### 3. DIRECCIÓN DE MEJORAMIENTO DE LAS CONDICIONES SOCIOECONÓMICAS DE LA MUJER

El programa Creciendo Seguro está dirigido a mujeres del área rural, en condiciones de pobreza o extrema pobreza, buscando fortalecer su capacidad productiva y de comercialización, así como contribuir al mejoramiento de la Seguridad Alimentaria y Nutricional -SAN-, a través de la conformación de Unidades Productivas, articulando esfuerzos públicos y privados para promover el desarrollo socioeconómico de las familias y comunidades guatemaltecas vulnerables.

La estrategia se basa en el potencial productivo y de mercado, acompañado de procesos de educación alimentaria y nutricional, capacitación y asistencia técnica productiva, apoyo para la gestión de financiamiento y comercialización de los productos.

#### Bienes y/o servicios que entrega a la población atendida

- **Asistencia técnica en proyectos productivos:** Esto con la finalidad de potencializar las capacidades, habilidades y destrezas de las beneficiarias, contribuyendo a generar mayores ingresos.
- **Capacitación en Seguridad Alimentaria:** Fomentando buenas prácticas en el manejo de alimentos y la higiene del hogar, con el propósito de mejorar las condiciones de Seguridad Alimentaria y Nutricional.
- **Asistencia técnica para el establecimiento de la marca comercial de sus productos:** diseño de empaque, material promocional, etiquetado, entre otros servicios enfocados en el proceso de comercialización.
- **Gestiones para la participación en eventos de promoción y comercialización de los productos elaborados por las beneficiarias:** Con la finalidad de que puedan conformar una cartera de clientes y generar mayores ingresos.
- **Asistencia técnica para la gestión de microcréditos** con el propósito de agenciar de recursos económicos necesarios para el inicio o crecimiento de la producción de cada una de las Unidades Productivas.



**Tabla 7:** Mujeres beneficiadas durante el mes de noviembre de 2021, desagregado a nivel departamental.

DEPARTAMENTO	MUNICIPIOS	MUJERES BENEFICIARIAS	UNIDADES PRODUCTIVAS ORGANIZADAS	EVENTOS DE FORMACIÓN	EVENTOS DE COMERCIALIZACIÓN
Alta Verapaz	6	59		32	
Baja Verapaz	8			56	
Chimaltenango	7	82	2	29	
Chiquimula	6			34	
Escuintla	5	51		23	1
Huehuetenango	11	37		58	
Izabal	4	10	1	25	
Jutiapa	5	28	2	24	1
Petén	2			10	
Quetzaltenango	9	63	2	25	
Quiché	3	34	1	16	
Sacatepéquez	11	115	2	34	
San Marcos	5	24	1	9	
Santa Rosa	7	76		86	
Sololá	4	17		11	
Suchitepéquez	15			90	1
Totonicapán	6	194		66	
Zacapa	10	169	5	100	
<b>TOTALES</b>	<b>124</b>	<b>959</b>	<b>16</b>	<b>728</b>	<b>3</b>

Fuente: Elaboración propia con datos proporcionados por Dirección de Mejoramiento de las Condiciones Socioeconómicas de la Mujer, con fecha 01/12/2021.



#### 4. DIRECCIÓN DE SERVICIO SOCIAL

La Dirección de Servicio Social contribuye en el mejoramiento de las condiciones de vida de la población guatemalteca en condición de pobreza o pobreza extrema, proporcionándole asistencia en salud, promoviendo mecanismos de atención focalizada y concreta para el manejo de la morbilidad y la discapacidad de la población en condición más vulnerable del país.

Las acciones se realizan en coordinación con agentes de la cooperación nacional e internacional, para ofrecer cobertura en salud de primer nivel atención a través de gestión de jornadas médicas, tratamientos médicos, la dotación de aparatos tipo médico ambulatorio y otros servicios sociales.


#### **Bienes y/o servicios que entrega a la población atendida.**

- **Dotación de aparatos ortopédicos, tratamientos médicos y otros servicios sociales:** Con el objetivo de apoyar a aquellas personas en condición de pobreza o extrema pobreza que por causas naturales o producto de algún accidente adquirieron algún tipo de discapacidad que imposibilite total o parcialmente su movilidad, o padezcan de alguna enfermedad que afecte su desarrollo, se les proporciona de manera gratuita prótesis, tratamientos médicos, material médico ambulatorio, sillas de ruedas, muletas, andadores y otros aparatos ortopédicos, para que tengan una mejor calidad de vida.
- **Jornadas médicas:** Se llevan a cabo a través de gestiones y esfuerzos compartidos con distintas instituciones de cooperación nacional e internacional, se gestionan jornadas médicas generales y especializadas tales como: Operación de labio leporino y paladar hendido, jornadas oftalmológicas, detección de cáncer de cérvix entre otras.
- **Otros servicios sociales:** Que incluyen dotaciones de alimentos, vestuario, oxígeno ambulatorio, medicamentos, vitaminas, calzado, pago de servicios funerarios, entre otros. Mediante una alianza de cooperación interinstitucional con el Ministerio de Salud Pública y Asistencia Social, se refieren a personas que sufren alguna enfermedad común al Centro de Atención Permanente ubicado en la zona 1 capitalina, en donde se les brinda atención médica y tratamientos de forma gratuita.

**Tabla 8.** Personas beneficiadas con dotaciones, desagregado a nivel departamental y tipo de dotación, noviembre de 2021.

DEPARTAMENTO	TIPO DE DOTACIÓN										TOTAL DOTACIONES
	ANDADORES	BASTONES	EXÁMENES MEDICOS	KITS DE INCONTINENCIA	MULETAS	PAÑALES	SERVICIOS FUNERARIOS	SILLAS DE RUEDAS			
Alta Verapaz						31			18		49
Chimaltenango			9			13			11		33
Chiquimula	4	9			2	16					31
El Progreso	3	7			2	30			3		45
Escuintla						4			2		6
Guatemala	15	1	67	5	5	302			7		402
Huehuetenango	2	19			3	9					33
Jutiapa	4					2			32		38
Petén		2				1			15		18
Quetzaltenango	10	24			2	18			8		62
Quiché						3			7		10
Sacatepéquez						12		1	1		14
San Marcos		1			1	1			7		10
Sololá						1			1		2
Suchitepéquez	9				10	17			2		38
Totonicapán						14					14
Zacapa						24					24
<b>TOTALES</b>	<b>47</b>	<b>63</b>	<b>76</b>	<b>5</b>	<b>25</b>	<b>498</b>	<b>1</b>	<b>114</b>	<b>829</b>		

Fuente: Elaboración propia con datos proporcionados por Dirección de Servicio Social, con fecha 01/12/2021.




**Tabla 9.** Personas beneficiadas con dotaciones, desagregados a nivel departamental, género y pueblo, noviembre de 2021.

DEPARTAMENTO	GÉNERO			PUEBLO		
	HOMBRE	MUJER	TOTAL GÉNERO	LADINO / MESTIZO	MAYA	TOTAL PUEBLO
Alta Verapaz	26	23	49		49	49
Chimaltenango	15	18	33	33		33
Chiquimula	12	19	31	31		31
El Progreso	18	27	45	45		45
Escuintla	3	3	6	6		6
Guatemala	169	233	402	370	32	402
Huehuetenango	14	19	33	5	28	33
Jutiapa	9	29	38	38		38
Petén	8	10	18	11	7	18
Quetzaltenango	19	43	62	26	36	62
Quiché	8	2	10	10		10
Sacatepéquez	9	5	14	14		14
San Marcos	4	6	10	10		10
Sololá	2		2		2	2
Suchitepéquez	20	18	38	28	10	38
Totonicapán	8	6	14		14	14
Zacapa	10	14	24	24		24
<b>TOTALES</b>	<b>354</b>	<b>475</b>	<b>829</b>	<b>651</b>	<b>178</b>	<b>829</b>

Fuente: Elaboración propia con datos proporcionados por Dirección de Servicio Social, con fecha 01/12/2021.





## 5. EJECUCIÓN PRESUPUESTARIA, NOVIEMBRE DE 2021


ACTIVIDAD PRESUPUESTARIA	ASIGNADO	VIGENTE	EJECUTADO	% DE EJECUCIÓN
Dirección y Coordinación	Q 32,595,100.00	Q38,313,049.00	Q28,332,169.52	73.95
Promoción Comunitaria y Asistencia Alimentaria	Q 117,536,922.00	Q68,347,999.00	Q66,301,691.84	97.01
Servicio Social	Q 7,194,735.00	Q5,802,195.00	Q4,196,061.40	72.32
Creciendo Seguro	Q 10,826,243.00	Q7,882,338.00	Q6,558,486.87	83.20
Programa Nacional Mis Años Dorados	Q 32,200,000.00	Q29,607,419.00	Q18,837,007.20	63.62
<b>TOTALES</b>	<b>Q200,353,000.00</b>	<b>Q149,953,000.00</b>	<b>Q124,225,416.83</b>	<b>82.84</b>

Fuente: SICOIN R00815611.rpt, reporte generado el 01/12/2021.

## 6. SEGUIMIENTO ESPECIAL DEL GASTO

Las acciones de SOSEP son vinculables presupuestariamente a los clasificadores de género, a través de las acciones que ejecutadas por la Dirección de Mejoramiento de las Condiciones Socioeconómicas de la Mujer; y al clasificador de Seguridad Alimentaria a través de las acciones de la Dirección de Hogares Comunitarios.


Adjunto al presente se muestran los reportes de SICOIN para ambos clasificadores, para el periodo enero-noviembre 2021.




## 7. RESUMEN DE EJECUCIÓN DE METAS FÍSICAS DE PRODUCTOS Y SUBPRODUCTOS, NOVIEMBRE DE 2021.

CONCEPTO	META TERMINAL	EJECUCIÓN ACUMULADA	% DE EJECUCIÓN
<b>Dirección y Coordinación</b>	12	11	91.67
Dirección y Coordinación	12	11	91.67
<b>DIRECCIÓN DE HOGARES COMUNITARIOS</b>			
<b>Niños y niñas de 0 a 6 años en situación de pobreza y extrema pobreza, beneficiados con atención integral en Hogares Comunitarios.</b>	15,500	15,500	100.00
Niños y niñas de 0 meses a 6 años de edad reciben educación inicial y educación preprimaria.	15,500	15,500	100.00
Niños y niñas de 6 meses a 6 años de edad beneficiados con alimentación complementaria.	15,500	15,500	100.00
<b>DIRECCIÓN DE SERVICIO SOCIAL</b>			
<b>Personas con problemas de salud en condición de pobreza y pobreza extrema beneficiadas con atención en servicio social.</b>	3,504	2,967	84.67
Personas beneficiadas con productos ortopédicos, tratamientos médicos y otros servicios sociales.	3,504	2,967	84.67
<b>DIRECCIÓN DE MEJORAMIENTO DE LAS CONDICIONES SOCIOECONÓMICAS DE LA MUJER</b>			
<b>Mujeres beneficiadas con capacitación y asistencia técnica en proyectos productivos.</b>	31,515	31,476	99.88
Mujeres organizadas en Unidades Productivas para contribuir al desarrollo integral de las familias guatemaltecas.	2,250	2,242	99.64
Mujeres beneficiadas con eventos de formación técnica productiva y en temas de Seguridad Alimentaria y Nutricional, para contribuir a generar mayores ingresos.	21,120	21,059	99.71
Mujeres beneficiadas con eventos de asistencia técnica para la promoción y comercialización de sus productos.	146	146	100.00
<b>DIRECCIÓN DE MIS AÑOS DORADOS</b>			
<b>Adultos mayores en condición de pobreza y extrema pobreza con atención integral.</b>	5,370	4,048	75.38
Adultos mayores beneficiados con servicios varios en Centros de Atención Diurna.	5,220	3,982	76.28
Adultos mayores beneficiados con servicios en Centros de Atención Permanente.	150	66	44.00
<b>TOTAL PERSONAS BENEFICIADAS</b>	<b>55,889</b>	<b>53,991</b>	<b>96.60</b>

Fuente: SICOIN R00815611.rpt, reporte generado el 01/12/2021.



ELABORÓ	REVISÓ	Vo. B.
 <b>Edwin Israel López Velásquez</b> Analista de Formulación y Evaluación Presupuestaria Dirección de Planificación -SOSEP-	 <b>Lida Jocelyne Alejandra Jacinto Sacchi</b> Directora de Planificación -SOSEP- 	 <b>Sra. Thelma Elizabeth Portillo Pérez de Quintana</b> SECRETARIA SECRETARÍA DE OBRAS SOCIALES DE LA ESPOSA DEL PRESIDENTE SOSEP
NOMBRE Y FIRMA	NOMBRE Y FIRMA	NOMBRE Y FIRMA
Guatemala, diciembre de 2021		

<b>SISTEMA DE GESTION</b> <b>SIGES</b>	<b>Comprobante de Ejecución de Metas de Productos y Subproductos</b>	<b>PAGINA : 1 DE 4</b> <b>FECHA : 1/12/2021</b> <b>HORA : 8:01.15</b> <b>REPORTE: R00817586.rpt</b>
---	--	--

<b>CÓDIGO</b> 11130016-224-10892	<b>DENOMINACIÓN ENTIDAD - UNIDAD EJECUTORA - CENTRO DE COSTO</b> GESTIÓN INSTITUCIONAL
<b>Fecha de Imputación</b> 01 / 12 / 2021 Día / Mes / Año	<b>Original No.</b> <input type="text" value="0"/> <b>Cuatrimestre</b> <input type="text" value="3"/> <b>Comprobante No.</b> <input type="text" value="13"/> <b>Mes</b> <input type="text" value="Noviembre"/>
<b>Clase de registro</b> EJE	<b>Clase modificación</b> <input checked="" type="checkbox"/> NOR <input type="checkbox"/> X <input type="checkbox"/> RTO

PG-SPG-PY-ACT-OB	R-F-SP Subprod.	Descripción de Producto y Subproducto	Cantidad / Valor	Unidad de Medida
38-0-0-2-0	004-001	Niños y niñas de 0 a 6 años en situación de pobreza y pobreza extrema, beneficiados co	31.00	Persona
38-0-0-2-0	004-001-0003	Niños y niñas de 6 meses a 6 años de edad beneficiados con alimentación complemente	31.00	Persona
38-0-0-2-0	004-001-0002	Niños y niñas de 0 meses a 6 años de edad reciben educación inicial y educación prepri	31.00	Persona

**Observaciones:** De conformidad a los avances de los Órganos Técnicos de SOSEP se registran las Metas Físicas, correspondientes al mes de Noviembre del 2021

Dispongase la emisión y el registro de esta operación:

APROBADO

**Ing. Marcel de Jesús Coronado Diezanos**  
 Analista de Formulación de Políticas y Planes  
 Dirección de Planificación - SOSEP

**Luisa Johanna Meléndez Jacinto Sacché**  
 Directora de Planificación  
 FIRMA Y SELLO

<b>SISTEMA DE GESTION</b> <b>SIGES</b>	<b>Comprobante de Ejecución de Metas de Productos y Subproductos</b>	<b>PAGINA : 2 DE 4</b> <b>FECHA : 1/12/2021</b> <b>HORA : 8:01.15</b> <b>REPORTE: R00817586.rpt</b>
---	--	--

<b>CÓDIGO</b> 11130016-224-10892	<b>DENOMINACIÓN ENTIDAD - UNIDAD EJECUTORA - CENTRO DE COSTO</b> GESTIÓN INSTITUCIONAL	
<b>Clase de registro</b> EJE	<b>Original No.</b> <input type="text" value="0"/>	<b>Cuatrimestre</b> <input type="text" value="3"/>
<b>Clase modificación</b> NOR <input checked="" type="checkbox"/> X <input type="checkbox"/> RTO <input type="checkbox"/>	<b>Comprobante No.</b> <input type="text" value="13"/>	<b>Mes</b> Noviembre

PG-SPG-PY-ACT-OB	R-P-SP Subprod.	Descripción de Producto y Subproducto	Cantidad / Valor	Unidad de Medida
------------------	-----------------	---------------------------------------	------------------	------------------

38-0-0-14-0	004-006	Mujeres beneficiadas con capacitación y asistencia técnica en proyectos productivos.	959.00	Persona
38-0-0-14-0	004-006-0001	Organizaciones de mujeres en unidades productivas para contribuir al desarrollo integral	16.00	Entidad
38-0-0-14-0	004-006-0005	Asistencia técnica a mujeres para la promoción y comercialización de sus productos	3.00	Evento
38-0-0-14-0	004-006-0004	Formación técnica productiva y en temas de Seguridad Alimentaria y Nutricional a mujeres	728.00	Evento

**Observaciones:** De conformidad a los avances de los Órganos Técnicos de SOSEP se registran las Metas Físicas, correspondientes al mes de Noviembre del 2021

Dispongase la emisión y el registro de esta operación:

APROBADO

**Mra. Marcela de Jesús Coronado Reinos**  
 Asesista de Formulación de Políticas y Planes  
 Dirección de Planeación SOSEP

**Lda. Jocelyn del Realino Justino Sacchi**  
 Directora de Planificación  
 FIRMASOSEP

<b>SISTEMA DE GESTION</b> <b>SIGES</b>	<b>Comprobante de Ejecución de Metas de Productos y Subproductos</b>	<b>PAGINA : 3 DE 4</b> <b>FECHA : 1/12/2021</b> <b>HORA : 8:01.15</b> <b>REPORTE: R00817586.rpt</b>
---	--	--

<b>CÓDIGO</b> 11130016-224-10892	<b>DENOMINACIÓN ENTIDAD - UNIDAD EJECUTORA - CENTRO DE COSTO</b> GESTIÓN INSTITUCIONAL	
<b>Clase de registro</b> EJE	<b>Original No.</b> <input type="text" value="0"/>	<b>Cuatrimestre</b> <input type="text" value="3"/>
<b>Clase modificación</b> NOR <input checked="" type="checkbox"/> X <input type="checkbox"/> RTO <input type="checkbox"/>	<b>Comprobante No.</b> <input type="text" value="13"/>	<b>Mes</b> Noviembre


PG-SPG-PY-ACT-OB	R-P-SP Subprod.	Descripción de Producto y Subproducto	Cantidad / Valor	Unidad de Medida
------------------	-----------------	---------------------------------------	------------------	------------------

38-0-0-1-0	004-007	Dirección y coordinación	1.00	Documento
38-0-0-1-0	004-007-0001	Dirección y coordinación	1.00	Documento
38-0-0-13-0	004-005	Personas con problemas de salud en condición de pobreza y pobreza extrema beneficiaria	829.00	Persona
38-0-0-13-0	004-005-0001	Personas beneficiadas con productos ortopédicos, tratamientos médicos y otros servicios	829.00	Persona

**Observaciones:** De conformidad a los avances de los Órganos Técnicos de SOSEP se registran las Metas Físicas, correspondientes al mes de Noviembre del 2021

Dispongase la emisión y el registro de esta operación:

APROBADO

  
**Ing. Marcel de Jesús Caraballo Roldán**  
 Analista de Formulación de Políticas y Planes  
 Dirección de Investigación SOSEP

  
**Lata Jachime Wapich Sachto Sacché**  
 Directora de Planificación  
 FIRSOSEP

<b>SISTEMA DE GESTION SIGES</b>	Comprobante de Ejecución de Metas de Productos y Subproductos	PAGINA : 4 DE 4 FECHA : 1/12/2021 HORA : 8:01.15 REPORTE: R00817586.rpt
-------------------------------------	---	--


CÓDIGO	DENOMINACIÓN ENTIDAD - UNIDAD EJECUTORA - CENTRO DE COSTO								
11130016-224-10892	GESTIÓN INSTITUCIONAL								
Clase de registro	EJE	Original No.	Fecha de Imputación						
Clase modificación	NOR <input checked="" type="checkbox"/> X <input type="checkbox"/> RTO <input type="checkbox"/>	Comprobante No.	<table border="1" style="display: inline-table;"> <tr> <td>01</td> <td>12</td> <td>2021</td> </tr> <tr> <td>Día</td> <td>Mes</td> <td>Año</td> </tr> </table>	01	12	2021	Día	Mes	Año
01	12	2021							
Día	Mes	Año							
			<table border="1" style="display: inline-table;"> <tr> <td style="text-align: center;">3</td> <td>Noviembre</td> </tr> <tr> <td>Cuatrimestre</td> <td>Mes</td> </tr> </table>	3	Noviembre	Cuatrimestre	Mes		
3	Noviembre								
Cuatrimestre	Mes								


PG-SPG-PY-ACT-OB	R-P-SP Subprod.	Descripción de Producto y Subproducto	Cantidad / Valor	Unidad de Medida
38-0-0-15-0	004-008-0003	Adultos mayores beneficiados con servicios varios en Centros de Atención Permanente.	2.00	Persona
38-0-0-15-0	004-008	Adultos mayores en condición de pobreza y pobreza extrema beneficiados con atención	154.00	Persona
38-0-0-15-0	004-008-0001	Adultos mayores beneficiados con servicios varios en Centros de Atención Diurna.	152.00	Persona

Observaciones: De conformidad a los avances de los Órganos Técnicos de SOSEP se registran las Metas Físicas, correspondientes al mes de Noviembre del 2021

Dispongase la emisión y el registro de esta operación:

APROBADO

  
 Ing. Marcial de Jesús Caraballo Reinos  
 Analista de Formulación de Políticas y Planes  
 Dirección de Planificación - SOSEP

  
 Leda Jacqueline Alvarado Juchito Sacchi  
 Directora de Planificación  
 FIRMA SOSEP

**Sistema de Contabilidad Integrada Gubernamental**  
**Ejecución de Gastos - Programación Cuatrimestral - Seguimiento Físico Cuatrimestral - Reportes**  
**Análisis de Ejecución Física y Financiera**

PAGINA 11 DE 12  
 FECHA 1/12/2021  
 HORA 9:17:29  
 REPORTE: R00815611.rpt

UNIDAD EJECUTORA Igual a 224

DEL MES ENERO AL MES DE NOVIEMBRE

EJERCICIO:	2021	PG SP PY AC OB	DESCRIPCION	SNIP	UNIDAD DE MEDIDA	PRESUPUESTO FISICO			PRESUPUESTO FINANCIERO					
						INICIAL	VIGENTE	EJEC	% EJEC	Promedio de Ejecución	INICIAL	VIGENTE	EJEC	% EJEC
Promedio ponderado de ejecución física a nivel institucional:						6,647,254.00	5,850,598.00			102,995,633.00				
Entidad : 11130016-224-00 SECRETARIA DE OBRAS SOCIALES DE LA ESPOSA DEL PRESIDENTE														
38			OBRAS SOCIALES											
			001 000 DIRECCIÓN Y COORDINACIÓN											
			1 Dirección y coordinación	0	DOCUMENTO	12.00	12.00	11.00	91.67		32,245,100.00	38,313,049.00	28,332,169.52	73.95
			2 Dirección y coordinación	0	DOCUMENTO	12.00	12.00	11.00	91.67					
			Promedio de ejecución física por actividad:						91.67					
			002 000 PROMOCIÓN COMUNITARIA Y ASISTENCIA ALIMENTARIA											
			1 Niños y niñas de 0 a 6 años en situación de pobreza y pobreza extrema, beneficiados con atención integral en Hogares Comunitarios	0	PERSONA	22,000.00	15,500.00	15,500.00	100.00		117,536,922.00	68,347,999.00	66,301,691.84	97.01
			3 Niños y niñas de 0 meses a 6 años de edad reciben educación inicial y educación preprimaria	0	PERSONA	22,000.00	15,500.00	15,500.00	100.00					
			4 Niños y niñas de 6 meses a 6 años de edad beneficiados con alimentación complementaria	0	PERSONA	22,000.00	15,500.00	15,500.00	100.00					
			Promedio de ejecución física por actividad:						100.00					
			013 000 SERVICIO SOCIAL											
			1 Personas en condición de pobreza y pobreza extrema beneficiadas con atención en servicio social	0	PERSONA	80,744.00	3,504.00	2,967.00	84.67		7,194,735.00	5,802,195.00	4,196,061.40	72.32
			2 Personas beneficiadas con productos ortopédicos, tratamientos médicos y otros servicios sociales	0	PERSONA	7,744.00	3,504.00	2,967.00	84.67					
			4 Personas con problemas de salud en condición de pobreza y pobreza extrema beneficiadas con atención en jornadas médicas	0	PERSONA	73,000.00	0.00	0.00	0.00					
			Promedio de ejecución física por actividad:						56.45					
			014 000 CRECIENDO SEGURO											
			1 Mujeres beneficiadas con capacitación y asistencia técnica en proyectos productivos.	0	PERSONA	69,300.00	31,515.00	31,476.00	99.88		10,826,243.00	7,882,338.00	6,538,486.87	83.20
			2 Organizaciones de mujeres en unidades productivas para contribuir al desarrollo integral de las familias guatemaltecas	0	ENTIDAD	4,447.00	2,250.00	2,242.00	99.64					
			5 Formación técnica productiva y en temas de Seguridad Alimentaria y Nutricional a mujeres, para contribuir a generar mayores ingresos	0	EVENTO	44,000.00	21,120.00	21,059.00	99.71					
			6 Asistencia técnica a mujeres para la promoción y comercialización de sus productos	0	EVENTO	330.00	146.00	146.00	100.00					
			Promedio de ejecución física por actividad:						99.81					
			015 000 PROGRAMA NACIONAL MIS AÑOS DORADOS											
			1 Adultos mayores en condición de pobreza y pobreza extrema beneficiados con atención integral	0	PERSONA	5,370.00	5,370.00	4,048.00	75.38		32,200,000.00	29,607,419.00	18,837,007.20	63.62



**Sistema de Contabilidad Integrada Gubernamental**  
**Ejecución de Gastos - Programación Cuatrimestral - Seguimiento Físico Cuatrimestral - Reportes**  
**Analfítico de Ejecución Física y Financiera**

PAGINA 12 DE 12  
 FECHA 1/12/2021  
 HORA 9:17:29  
 REPORTE: R00815611.rpt

UNIDAD\_EJECUTORA Igual a 224

DEL MES ENERO AL MES DE NOVIEMBRE

EJERCICIO: 2021

PG	SP	PY	AC	OB	DESCRIPCION	SNIP	UNIDAD DE MEDIDA	PRESUPUESTO FISICO			PRESUPUESTO FINANCIERO				
								INICIAL	VIGENTE	EJEC	% EJEC	Promedio de Ejecución	INICIAL	VIGENTE	EJEC
					2 Adultos mayores beneficiados con servicios varios en Centros de Atención Diurna.	0	PERSONA	5,220.00	5,220.00	3,982.00	76.28				
					4 Adultos mayores beneficiados con servicios varios en Centros de Atención Permanente.	0	PERSONA	150.00	150.00	66.00	44.00				
					Promedio de ejecución física por actividad:					115,475.00	65.22				
					Promedio ponderado de ejecución por programa:					119,303.00	87.76				
					<b>TOTAL 38 OBRAS SOCIALES</b>					<u>200,353,000.00</u>		<u>149,953,000.00</u>		<u>124,225,416.83</u>	<u>62.04</u>
					Promedio ponderado de ejecución física a nivel institucional:					119,303.00	89.31				

**Sistema de Contabilidad Integrada Gubernamental**  
**Ejecución de Gastos - Reportes - Consultas Especiales**  
**Dinámico de Seguimiento de Clasificador Temático**  
 Expresado en Quetzales

PAGINA : 1 DE 1  
 FECHA : 2/12/2021  
 HORA : 8:05.58  
 REPORTE : R00821119.rpt

ENTIDAD = 11130016, UNIDAD EJECUTORA = 224  
 - Corte Nivel 01 - Entidad / Unidad Ejecutora - Programa - Actividad -  
 DEL MES DE NOVIEMBRE AL MES DE NOVIEMBRE

EJERCICIO: 2.021

DESCRIPCION	ASIGNADO	MODIFICACIONES	VIGENTE	COMPROMISO	DEVENGADO	PAGADO
08						
Género						
1113-0016-224						
38						
38 00 000 014	10,826,243.00	-2,943,905.00	7,882,338.00	104,550.62	606,669.52	620,854.05
TOTAL	10,826,243.00	-2,943,905.00	7,882,338.00	104,550.62	606,669.52	620,854.05
TOTAL	10,826,243.00	-2,943,905.00	7,882,338.00	104,550.62	606,669.52	620,854.05
1113-0016-224 SECRETARÍAS Y OTRAS DEPENDENCIAS DEL EJECUTIVO -						
SECRETARIA DE OBRAS SOCIALES DE LA ESPOSA DEL PRESIDENTE						
TOTAL	10,826,243.00	-2,943,905.00	7,882,338.00	104,550.62	606,669.52	620,854.05
08 Género						

**Sistema de Contabilidad Integrada Gubernamental**  
**Ejecución de Gastos - Reportes - Información Consolidada**  
**Ejecución del Presupuesto (Grupos Dinámicos)**  
 Expresado en Quetzales

PAGINA : 1 DE 1  
 FECHA : 2/12/2021  
 HORA : 8:08.37  
 REPORTE : R00804768.rpt

UNIDAD EJECUTORA = 224, RENGLON = 419

- ENTIDAD / UNIDAD EJECUTORA - SUBPROGRAMA - ACTIVIDAD -  
 DEL MES NOVIEMBRE AL MES NOVIEMBRE

EJERCICIO:	2,021	DESCRIPCION	ASIGNADO	MODIFICADO	VIGENTE	PRE COMPROMISO	COMPROMETIDO	DEVENGADO	PAGADO	SALDO POR COMPROMETER	SALDO POR DEVENGAR	SALDO POR PAGAR	% EJEC
11130009-0224		MINISTERIO DE SALUD PUBLICA Y ASISTENCIA SOCIAL - DIRECCIÓN DE AREA DE SALUD DE CHIQUIMULA											
94 13		LEY DE EMERGENCIA NACIONAL PARA LA ATENCIÓN DE LA PANDEMIA COVID-19											
94 13 000 001		INTERVENCIONES DE PREVENCIÓN Y RECUPERACIÓN PARA LA PANDEMIA COVID-19 ENMARCADOS EN LA LEY DE EMERGENCIA DECRETO 11-2021	0.00	1,878,000.00	1,878,000.00	0.00	1,878,000.00	1,878,000.00	1,878,000.00	0.00	0.00	0.00	100.00
TOTAL	94 13	LEY DE EMERGENCIA NACIONAL PARA LA ATENCIÓN DE LA PANDEMIA COVID-19	0.00	1,878,000.00	1,878,000.00	0.00	1,878,000.00	1,878,000.00	1,878,000.00	0.00	0.00	0.00	100.00
TOTAL	11130009-0224	MINISTERIO DE SALUD PUBLICA Y ASISTENCIA SOCIAL - DIRECCIÓN DE AREA DE SALUD DE CHIQUIMULA	0.00	1,878,000.00	1,878,000.00	0.00	1,878,000.00	1,878,000.00	1,878,000.00	0.00	0.00	0.00	100.00
11130016-0224		SECRETARÍAS Y OTRAS DEPENDENCIAS DEL EJECUTIVO - SECRETARÍA DE OBRAS SOCIALES DE LA ESPOSA DEL PRESIDENTE											
38 00		SIN SUBPROGRAMA											
38 00 000 001		DIRECCION Y COORDINACION	0.00	0.00	0.00	0.00	0.00	0.00	0.00	0.00	0.00	0.00	0.00
38 00 000 002		PROMOCION COMUNITARIA Y ASISTENCIA ALIMENTARIA	107,353,000.00	-48,584,492.00	58,768,508.00	0.00	7,163,436.00	7,147,329.00	7,147,329.00	316,103.15	332,210.15	0.00	12.16
38 00 000 013		SERVICIO SOCIAL	88,000.00	-8,695.00	79,305.00	0.00	2,800.00	2,800.00	2,800.00	15,355.00	15,355.00	0.00	3.53
TOTAL	38 00	SIN SUBPROGRAMA	107,441,000.00	-48,593,187.00	58,847,813.00	0.00	7,166,236.00	7,150,129.00	7,150,129.00	331,458.15	347,565.15	0.00	12.16
TOTAL	11130016-0224	SECRETARÍAS Y OTRAS DEPENDENCIAS DEL EJECUTIVO - SECRETARÍA DE OBRAS SOCIALES DE LA ESPOSA DEL PRESIDENTE	107,441,000.00	-48,593,187.00	58,847,813.00	0.00	7,166,236.00	7,150,129.00	7,150,129.00	331,458.15	347,565.15	0.00	12.16

**Sistema de Contabilidad Integrada Gubernamental**  
**Ejecución de Gastos - Reportes - Consultas Especiales - Seguimiento especial del Gasto**  
**Ejecución**

Expresado en Quetzales

ENTIDAD = 11130016, UNIDAD\_EJECUTORA = 224

- Corte Nivel 01 - Nivel 02 - Nivel 03 -

DEL MES DE NOVIEMBRE AL MES DE NOVIEMBRE

PAGINA : 1 DE 2  
 FECHA : 2/12/2021  
 HORA : 8:12.30  
 REPORTE : R00815829.rpt

✓ EJERCICIO: 2,021

DESCRIPCION	ASIGNADO	MODIFICACIONES	VIGENTE	COMPROMISO	DEVENGADO	PAGADO	% Ejecución
07							
07-01	107,353,000.00	-40,117,999.00	67,235,001.00	7,575,320.00	7,759,463.00	7,762,377.50	11.54
07-01-04	107,353,000.00	-40,117,999.00	67,235,001.00	7,575,320.00	7,759,463.00	7,762,377.50	11.54
TOTAL 07-01 07-01-HVA PARA LA PAZ	107,353,000.00	-40,117,999.00	67,235,001.00	7,575,320.00	7,759,463.00	7,762,377.50	11.54
TOTAL 07 FUENTES EN COPARTICIPACION							

**Sistema de Contabilidad Integrada Gubernamental**  
**Ejecución de Gastos - Reportes - Consultas Especiales - Seguimiento especial del Gasto**  
**Ejecución**

Expresado en Quetzales

ENTIDAD = 11130016, UNIDAD EJECUTORA = 224

- Corte Nivel 01 - Nivel 02 - Nivel 03 -

DEL MES DE NOVIEMBRE AL MES DE NOVIEMBRE

PAGINA : 2 DE 2  
 FECHA : 2/12/2021  
 HORA : 8:12:30  
 REPORTE : R00815829.rpt

EJERCICIO: 2,021

	DESCRIPCION	ASIGNADO	MODIFICACIONES	VIGENTE	COMPROMISO	DEVENGADO	PAGADO	% Ejecución
14	Plan Operativo Anual de Seguridad Alimentaria y Nutricional							
14-01	14-01-Provisión de servicios básicos de salud y nutrición							
	14-01-Prevención y reducción del riesgo reproductivo y atención al infante	117,536,922.00	-49,188,923.00	68,347,999.00	7,716,837.73	7,900,960.73	7,903,895.23	11.56
TOTAL	14-01	117,536,922.00	-49,188,923.00	68,347,999.00	7,716,837.73	7,900,960.73	7,903,895.23	11.56
14-15	14-15-Equidad de género e interculturalidad							
	14-15-Igualdad de oportunidad	10,826,243.00	-2,943,905.00	7,882,338.00	104,550.62	606,669.52	620,854.05	7.70
TOTAL	14-15	10,826,243.00	-2,943,905.00	7,882,338.00	104,550.62	606,669.52	620,854.05	7.70
TOTAL	14 Plan Operativo Anual de Seguridad Alimentaria y Nutricional	128,363,165.00	-52,132,828.00	76,230,337.00	7,821,388.35	8,507,630.25	8,524,749.28	11.16