



**GOBIERNO de  
GUATEMALA**  
DR. ALEJANDRO GIAMMATTEI

SECRETARÍA DE  
OBRAS SOCIALES  
DE LA ESPOSA  
DEL PRESIDENTE



BICENTENARIO  
**GUATEMALA**  
1821-2021

# INFORME MENSUAL DE EJECUCIÓN FÍSICA SEPTIEMBRE DE 2021



Sra. Thelma Elizabeth Portillo Pérez  
de Quintana  
SECRETARIA  
SECRETARÍA DE OBRAS SOCIALES  
DE LA ESPOSA DEL PRESIDENTE  
SOSEP



## 1. DIRECCIÓN DE HOGARES COMUNITARIOS

El Programa Hogares Comunitarios beneficia a niños y niñas de 0 a 6 años de edad, hijos de padres de escasos recursos, proporcionándoles alimentación y servicios educativos para los niveles inicial y preprimaria permitiendo la incorporación de la madre de familia en actividades productivas generadoras de ingresos económicos. Así mismo, contribuye al mejoramiento de las condiciones nutricionales de sus beneficiarios mediante la dotación de alimentación complementaria.

### Modalidades de atención

- **Hogares Comunitarios** Funciona en espacios de familias que en apoyo a su comunidad y a la niñez brindan un espacio exclusivo de su vivienda para la habilitación del Hogar Comunitario. Este es adaptado a la necesidad de atención de los niños y equipado por parte del Programa con los bienes que se requieren para una buena atención. La cantidad de niños atendidos en esta modalidad es de 10 y 12 niños(as) atendidos por una madre cuidadora. (Esta modalidad no se encuentra vigente para su implementación, solo se apoya el funcionamiento de los que están aperturados actualmente)
- **Centro de Atención y Desarrollo Infantil -CADI-** Funciona en inmuebles amplios, exclusivos, de propiedad municipal, ONGS, organizaciones comunitarias, entre otros. Para la apertura de dichos Centros se busca el apoyo de autoridades locales, quienes a través de una alianza establecida en un convenio, apoyan la labor de la Secretaría de Obras Sociales a través del Programa Hogares Comunitarios. En estos espacios la atención va dirigida a grupos de 20 niños y niñas en adelante. (Esta modalidad es la que aplica para aperturas). En su implementación y funcionamiento se involucra a la comunidad y a las autoridades locales quienes apoyan el velar por el buen servicio que se brinda a los niños y niñas. En esta modalidad las madres designadas dependerán de la cantidad de niños y niñas a atender, debiendo considerarse una madre por cada diez niños.



## Bienes y/o servicios que entrega a la población beneficiaria

- **Alimentación complementaria:** Incluye desayuno, almuerzo, refacción matutina y vespertina, estimando una ingesta de 1,200 Kcal. El Programa cuenta con una unidad de nutrición encargada de velar por la adecuada nutrición de los niños, así como del monitoreo de sus condiciones nutricionales y de ser necesario, su referencia al Sistema Nacional de Salud.
- **Educación inicial y preprimaria:** Se llevan a cabo actividades que permiten potencializar el desarrollo integral de los niños y niñas en las áreas de desarrollo (psicomotriz, lenguaje, cognoscitiva y social afectiva), incorporando la figura de la docente, se cuenta con el apoyo del Ministerio de Educación y Gobiernos Locales.
- **Salud preventiva:** Se lleva un control del crecimiento y desarrollo de los niños y niñas por medio de la toma de medidas antropométricas, para establecer su estado nutricional, las cuales se realizan cuatro veces al año. Se promueve la higiene e inmunizaciones (vacunas), la promoción de la Salud Materno-Infantil y la referencia de casos, según patologías, en coordinación con el Ministerio de Salud. Se brindan servicios de atención psicológica para fortalecer el proceso de enseñanza-aprendizaje o cualquier otro tipo de trastorno que afecte el desarrollo de los beneficiarios.
- **Seguridad:** Se brinda resguardo a las niñas y los niños beneficiarios para prevenir riesgos de la calle (drogadicción, abusos, maltrato, etc.)
- **Recreación:** Se realizan actividades de entretenimiento y participación en celebraciones especiales o propias de la comunidad.
- **Formación de valores:** La docente y madre cuidadora inculca a los niños y niñas, valores morales, espirituales, cívicos y culturales a través de actividades, pláticas, cantos y oraciones.



**Tabla 1.** Niños atendidos y Centros de Atención en funcionamiento, desagregado a nivel departamental, mes de septiembre de 2021.

DEPARTAMENTO	MUNICIPIOS	HOGARES COMUNITARIOS	CADI'S	BENEFICIARIOS	TENDENCIA
Alta Verapaz	10		20	600	
Baja Verapaz	6	2	20	526	
Chimaltenango	12	10	37	958	
Chiquimula	9	6	16	460	
El Progreso	5	1	5	144	
Escuintla	7		15	540	
Guatemala	12	27	34	1,478	
Huehuetenango	14	9	14	421	
Izabal	3		4	108	
Jalapa	6	2	23	633	
Jutiapa	8	4	12	328	
Petén	9		12	284	
Quetzaltenango	22	7	56	1,363	
Quiché	9	15	11	500	
Retalhuleu	9	7	29	842	
Sacatepéquez	10		15	510	
San Marcos	15	28	37	1,086	
Santa Rosa	10		18	442	
Sololá	12	7	15	412	
Suchitepéquez	14		23	601	
Totonicapán	8	18	28	771	
Zacapa	9		23	730	
<b>TOTALES</b>	<b>219</b>	<b>143</b>	<b>467</b>	<b>13,737</b>	

Fuente: Elaboración propia con datos proporcionados por Dirección de Hogares Comunitarios, con fecha 04/10/2021.



Incremento de beneficiarios en relación al mes anterior.  
Reducción de beneficiarios en relación al mes anterior.  
Sin variación de beneficiarios en relación al mes anterior.





**Tabla No. 2.** Niños Beneficiados con bolsas de alimentos proporcionadas durante el mes de septiembre de 2021, desagregadas a nivel departamental.

DEPARTAMENTO	BOLSAS DE VÍVERES
Alta Verapaz	600
Baja Verapaz	526
Chimaltenango	958
Chiquimula	460
El Progreso	144
Escuintla	540
Guatemala	1,478
Huehuetenango	421
Izabal	108
Jalapa	633
Jutiapa	328
Petén	284
Quetzaltenango	1,363
Quiché	500
Retalhuleu	842
Sacatepéquez	510
San Marcos	1,086
Santa Rosa	442
Sololá	412
Suchitepéquez	601
Totonicapán	771
Zacapa	730
<b>TOTALES</b>	<b>13,737</b>

Fuente: Elaboración propia con datos proporcionados por Dirección de Hogares Comunitarios, con fecha 04/10/2021.

**Tabla 3.** Niños atendidos desagregados a nivel departamental por género y pueblo, septiembre de 2021.

DEPARTAMENTO	GÉNERO			PUEBLO				
	NIÑO	NIÑA	TOTAL GÉNERO	GARÍFUNA	LADINO / MESTIZO	MAYA	NO INDICA	TOTAL PUEBLO
Alta Verapaz	315	285	600		54	546		600
Baja Verapaz	253	273	526		271	255		526
Chimaltenango	525	433	958		197	761		958
Chiquimula	239	221	460		449	11		460
El Progreso	77	67	144		144			144
Escuintla	251	289	540		540			540
Guatemala	747	731	1,478		1,096	247	135	1,478
Huehuetenango	223	198	421		211	210		421
Izabal	52	56	108	4	79	25		108
Jalapa	310	323	633		633			633
Jutiapa	150	178	328		328			328
Petén	150	134	284		239	45		284
Quetzaltenango	705	658	1,363		409	954		1,363
Quiché	249	251	500		65	435		500
Retalhuleu	438	404	842		732	110		842
Sacatepéquez	259	251	510		190	320		510
San Marcos	555	531	1,086		938	148		1,086
Santa Rosa	222	220	442		442			442
Sololá	211	201	412			412		412
Suchitepéquez	312	289	601		601			601
Totonicapán	411	360	771			771		771
Zacapa	376	354	730		730			730
<b>TOTALES</b>	<b>7,030</b>	<b>6,707</b>	<b>13,737</b>	<b>4</b>	<b>8,348</b>	<b>5,250</b>	<b>135</b>	<b>13,737</b>

Fuente: Elaboración propia con datos proporcionados por Dirección de Hogares Comunitarios, con fecha 04/10/2021.



## 2. DIRECCIÓN DE MIS AÑOS DORADOS

El Programa Nacional del Adulto Mayor “Mis Años Dorados”, tiene como objetivo principal, la atención de las personas mayores, priorizando aquellas en condición de pobreza o pobreza extrema; con la finalidad de respetar y promover sus derechos humanos, facilitándoles servicios de atención integral para mejorar su calidad de vida y reducir la brecha generacional.

### **Bienes y/o servicios que entrega a la población atendida**


- **Alimentación:** En todos los centros de atención diurno, se le brinda a cada uno de los beneficiarios 3 raciones alimentarias diarias de forma gratuita, que incluyen: refacción matutina, almuerzo y refacción vespertina. En el caso de los centros de atención permanente, adicional a las raciones antes mencionadas, se brinda desayuno, cena y un lugar para alojarlos.
- **Terapia Física:** Se realizan actividades personalizadas a cargo de fisioterapeutas, con el objetivo de contribuir al mejoramiento de la salud física de los beneficiarios.
- **Atención primaria en salud:** A través de coordinaciones a nivel local, se ha logrado la salud de los beneficiarios a través de: jornadas médicas, atención odontológica, evaluaciones oftalmológicas, toma diaria de signos vitales, control de medicamentos y curaciones menores. En los centros de atención permanente se cuenta con personal médico y de enfermería para la atención de los beneficiarios.
- **Apoyo Psicológico:** Se desarrollan actividades de evaluación psicológica y de diagnóstico para que posteriormente se puedan realizar las terapias en búsqueda de una adecuada salud mental.
- **Terapia Ocupacional:** Se llevan a cabo actividades productivas tales como la elaboración de huertos y artesanías, entre otros.
- **Alfabetización:** Programa dirigido para los beneficiarios que no saben leer y/o escribir.



## Modalidades de atención

**Centros de Atención al Adulto Mayor “Mis Años Dorados”** que funcionan de lunes a viernes en horario de 8:00 a 17:00 horas. El horario de atención puede variar dependiendo de las dinámicas locales en donde funcionan los Centros MAD.

**Centros de Atención Permanente**, en estos se brindan los mismos servicios que los Centros MAD con la variable que funcionan de lunes a domingo las 24 horas.






**Tabla 4.** Personas Adultas Mayores atendidas y Centros de Atención en funcionamiento, septiembre de 2021.

DEPARTAMENTO	MUNICIPIOS	CENTROS DE ATENCIÓN		BENEFICIARIOS	TENDENCIA
		DIURNA	PERMANENTE		
Alta Verapaz	3	3		167	
Chimaltenango	5	5		236	
Chiquimula	3	3		137	
El Progreso	1	1		37	
Escuintla	3	3		199	
Guatemala	9	14		757	
Huehuetenango	4	4		170	
Izabal	3	3		86	
Jalapa	5	5		252	
Jutiapa	9	8	1	413	
Quetzaltenango	2	2		86	
Quiché	3	3		116	
Retalhuleu	4	4		195	
Sacatepéquez	5	4	1	187	
San Marcos	5	5		160	
Santa Rosa	4	4		147	
Sololá	3	3		120	
Suchitepéquez	4	4		117	
Zacapa	5	5		271	
<b>TOTALES</b>	<b>80</b>	<b>83</b>	<b>2</b>	<b>3,853</b>	

Fuente: Elaboración propia con datos proporcionados por Dirección de Mis Años Dorados, con fecha 04/10/2021.



Incremento de beneficiarios en relación al mes anterior.  
Reducción de beneficiarios en relación al mes anterior.  
Sin variación de beneficiarios en relación al mes anterior.



**Tabla 5.** Personas Adultas Mayores atendidas desagregadas a nivel departamental por género y pueblo, septiembre de 2021.

DEPARTAMENTO	GÉNERO			PUEBLO			
	HOMBRES	MUJERES	TOTAL GÉNERO	GARÍFUNA	LADINO / MESTIZO	MAYA	TOTAL PUEBLO
Alta Verapaz	61	106	167	2	12	153	167
Chimaltenango	82	154	236	3	94	139	236
Chiquimula	49	88	137	2	115	20	137
El Progreso	22	15	37		37		37
Escuintla	138	61	199	4	186	9	199
Guatemala	285	472	757	10	666	81	757
Huehuetenango	68	102	170	3	93	74	170
Izabal	39	47	86	7	48	31	86
Jalapa	121	131	252	3	211	38	252
Jutiapa	203	210	413	1	411	1	413
Quetzaltenango	44	42	86	6	73	7	86
Quiché	44	72	116	1	29	86	116
Retalhuleu	103	92	195	5	180	10	195
Sacatepéquez	69	118	187	2	180	5	187
San Marcos	78	82	160	1	116	43	160
Santa Rosa	75	72	147	3	144		147
Sololá	35	85	120	1	12	107	120
Suchitepéquez	68	49	117	3	55	59	117
Zacapa	150	121	271	1	269	1	271
<b>TOTALES</b>	<b>1,734</b>	<b>2,119</b>	<b>3,853</b>	<b>58</b>	<b>2,931</b>	<b>864</b>	<b>3,853</b>

Fuente: Elaboración propia con datos proporcionados por Dirección de Mis Años Dorados, con fecha 04/10/2021.



**Tabla 6.** Servicios brindados a personas Adultas Mayores, desagregados a nivel departamental, mes de septiembre de 2021.

DEPARTAMENTO	ATENCIONES INTEGRALES	EVENTOS REDUCCIÓN BRECHA GENERACIONAL
Alta Verapaz	50	1
Chimaltenango	185	5
Chiquimula	137	3
El Progreso	37	1
Escuintla	138	3
Guatemala	398	14
Huehuetenango	88	4
Izabal	86	3
Jalapa	152	5
Jutiapa	308	42
Quetzaltenango	50	2
Quiché		1
Retalhuleu	143	4
Sacatepéquez	185	18
San Marcos	92	5
Santa Rosa	81	4
Sololá		3
Suchitepéquez	72	2
Zacapa	271	5
<b>TOTALES</b>	<b>2,473</b>	<b>125</b>

Fuente: Elaboración propia con datos proporcionados por Dirección de Mis Años Dorados, con fecha 04/10/2021.

### 3. DIRECCIÓN DE MEJORAMIENTO DE LAS CONDICIONES SOCIOECONÓMICAS DE LA MUJER

El programa Creciendo Seguro está dirigido a mujeres del área rural, en condiciones de pobreza o extrema pobreza, buscando fortalecer su capacidad productiva y de comercialización, así como contribuir al mejoramiento de la Seguridad Alimentaria y Nutricional -SAN-, a través de la conformación de Unidades Productivas, articulando esfuerzos públicos y privados para promover el desarrollo socioeconómico de las familias y comunidades guatemaltecas vulnerables.

La estrategia se basa en el potencial productivo y de mercado, acompañado de procesos de educación alimentaria y nutricional, capacitación y asistencia técnica productiva, apoyo para la gestión de financiamiento y comercialización de los productos.

#### **Bienes y/o servicios que entrega a la población atendida**

- **Asistencia técnica en proyectos productivos:** Esto con la finalidad de potencializar las capacidades, habilidades y destrezas de las beneficiarias, contribuyendo a generar mayores ingresos.
- **Capacitación en Seguridad Alimentaria:** Fomentando buenas prácticas en el manejo de alimentos y la higiene del hogar, con el propósito de mejorar las condiciones de Seguridad Alimentaria y Nutricional.
- **Asistencia técnica para el establecimiento de la marca comercial de sus productos:** diseño de empaque, material promocional, etiquetado, entre otros servicios enfocados en el proceso de comercialización.
- **Gestiones para la participación en eventos de promoción y comercialización de los productos elaborados por las beneficiarias:** Con la finalidad de que puedan conformar una cartera de clientes y generar mayores ingresos.
- **Asistencia técnica para la gestión de microcréditos** con el propósito de agenciar de recursos económicos necesarios para el inicio o crecimiento de la producción de cada una de las Unidades Productivas.



**Tabla 7.** Mujeres beneficiadas durante el mes de septiembre de 2021, desagregado a nivel departamental.

DEPARTAMENTO	MUNICIPIOS	MUJERES BENEFICIARIAS	UNIDADES PRODUCTIVAS ORGANIZADAS	EVENTOS DE FORMACIÓN	EVENTOS DE COMERCIALIZACIÓN
Alta Verapaz	7	7		124	2
Baja Verapaz	8	75	1	88	
Chimaltenango	14	70		126	3
Chiquimula	5	93	3	71	1
El Progreso	5	23	1	30	
Escuintla	6	52	2	72	
Guatemala	5	11		23	
Huehuetenango	17	293	3	266	3
Izabal	4	148	9	80	
Jalapa	1	98	8	22	
Jutiapa	13	118	8	154	1
Petén	4	32	1	20	
Quetzaltenango	13	84		106	
Quiché	4	46		50	
Retalhuleu	4	31		32	
Sacatepéquez	12	25		72	
San Marcos	5	56	1	54	
Santa Rosa	6	57		54	
Sololá	7	25		36	
Suchitepéquez	14	108	7	78	
Totonicapán	6	85		176	2
Zacapa	10	136	2	172	1
<b>TOTALES</b>	<b>170</b>	<b>1,673</b>	<b>46</b>	<b>1,906</b>	<b>13</b>

Fuente: Elaboración propia con datos proporcionados por Dirección de Mejoramiento de las Condiciones Socioeconómicas de la Mujer, con fecha 04/10/2021.

#### 4. DIRECCIÓN DE SERVICIO SOCIAL

La Dirección de Servicio Social contribuye en el mejoramiento de las condiciones de vida de la población guatemalteca en condición de pobreza o pobreza extrema, proporcionándole asistencia en salud, promoviendo mecanismos de atención focalizada y concreta para el manejo de la morbilidad y la discapacidad de la población en condición más vulnerable del país.

Las acciones se realizan en coordinación con agentes de la cooperación nacional e internacional, para ofrecer cobertura en salud de primer nivel atención a través de gestión de jornadas médicas, tratamientos médicos, la dotación de aparatos tipo medico ambulatorio y otros servicios sociales.

#### **Bienes y/o servicios que entrega a la población atendida.**

- **Dotación de aparatos ortopédicos, tratamientos médicos y otros servicios sociales:** Con el objetivo de apoyar a aquellas personas en condición de pobreza o extrema pobreza que por causas naturales o producto de algún accidente adquirieron algún tipo de discapacidad que imposibilite total o parcialmente su movilidad, o padezcan de alguna enfermedad que afecte su desarrollo, se les proporciona de manera gratuita prótesis, tratamientos médicos, material médico ambulatorio, sillas de ruedas, muletas, andadores y otros aparatos ortopédicos, para que tengan una mejor calidad de vida.
- **Jornadas médicas:** Se llevan a cabo a través de gestiones y esfuerzos compartidos con distintas instituciones de cooperación nacional e internacional, se gestionan jornadas médicas generales y especializadas tales como: Operación de labio leporino y paladar hendido, jornadas oftalmológicas, detección de cáncer de cérvix entre otras.
- **Otros servicios sociales:** Que incluyen dotaciones de alimentos, vestuario, oxígeno ambulatorio, medicamentos, vitaminas, calzado, pago de servicios funerarios, entre otros. Mediante una alianza de cooperación interinstitucional con el Ministerio de Salud Pública y Asistencia Social, se refieren a personas que sufren alguna enfermedad común al Centro de Atención Permanente ubicado en la zona 1 capitalina, en donde se les brinda atención médica y tratamientos de forma gratuita.



**Tabla 8.** Personas beneficiadas con dotaciones, desagregado a nivel departamental y tipo de dotación, septiembre de 2021.

DEPARTAMENTO	TIPO DE DOTACIÓN											TOTAL DOTACIONES
	ANDADORES	APOYO CON RENGLON 135	EXÁMENES MÉDICOS	MEDICAMENTOS	MULETAS	OXIGENO	PAÑALES	PRÓTESIS	SERVICIOS FUNERARIOS	SILLAS DE RUEDAS	TOTAL	
Alta Verapaz		1		1								2
Chimaltenango						6						6
Chiquimula	1											1
El Progreso	2				1		26					29
Guatemala	1		38		1	48		2	3			93
Huehuetenango		13		4								17
Izabal		2										2
Jutiapa	2		1	27		4	2			1		37
Petén	2	1		14	1		3					21
Quetzaltenango						2						2
Quiché	4				2		21					27
Retalhuleu							12					12
Sacatepéquez						4			1			5
San Marcos	7					2	20			1		30
Santa Rosa						2						2
Sololá						10						10
Totonicapán						2						2
Zacapa					1					1		2
<b>TOTALES</b>	<b>19</b>	<b>17</b>	<b>39</b>	<b>46</b>	<b>6</b>	<b>80</b>	<b>84</b>	<b>1</b>	<b>3</b>	<b>5</b>	<b>300</b>	

Fuente: Elaboración propia con datos proporcionados por Dirección de Servicio Social, con fecha 04/10/2021.



**Tabla 9.** Personas beneficiadas con dotaciones, desagregados a nivel departamental, género y pueblo, septiembre de 2021.

DEPARTAMENTO	GÉNERO			PUEBLO		
	HOMBRE	MUJER	TOTAL GÉNERO	LADINO / MESTIZO	MAYA	TOTAL PUEBLO
Alta Verapaz	1	1	2	1	1	2
Chimaltenango		6	6		6	6
Chiquimula		1	1	1		1
El Progreso	12	17	29	29		29
Guatemala	22	71	93	91	2	93
Huehuetenango	2	15	17	4	13	17
Izabal	2		2	2		2
Jutiapa	4	33	37	37		37
Petén	5	16	21	20	1	21
Quetzaltenango		2	2	2		2
Quiché	13	14	27		27	27
Retalhuleu	8	4	12	12		12
Sacatepéquez	2	3	5	2	3	5
San Marcos	17	13	30	30		30
Santa Rosa		2	2	2		2
Sololá	2	8	10	4	6	10
Totonicapán		2	2		2	2
Zacapa	1	1	2	2		2
<b>TOTALES</b>	<b>91</b>	<b>209</b>	<b>300</b>	<b>239</b>	<b>61</b>	<b>300</b>

Fuente: Elaboración propia con datos proporcionados por Dirección de Servicio Social, con fecha 04/10/2021.



## 5. EJECUCIÓN PRESUPUESTARIA, SEPTIEMBRE DE 2021

ACTIVIDAD PRESUPUESTARIA	ASIGNADO	VIGENTE	EJECUTADO	% DE EJECUCIÓN
Dirección y Coordinación	Q32,595,100.00	Q33,747,849.00	Q20,358,182.56	60.32
Promoción Comunitaria y Asistencia Alimentaria	Q117,536,922.00	Q68,489,599.00	Q52,489,631.94	76.64
Servicio Social	Q7,194,735.00	Q6,467,045.00	Q3,392,955.09	52.47
Creciendo Seguro	Q10,826,243.00	Q8,247,738.00	Q5,422,097.89	65.74
Programa Nacional Mis Años Dorados	Q32,200,000.00	Q33,000,769.00	Q15,644,402.06	47.41
<b>TOTALES</b>	<b>Q200,353,000.00</b>	<b>Q149,953,000.00</b>	<b>Q97,307,269.54</b>	<b>64.89</b>

Fuente: SICOIN R00815611.rpt, reporte generado el 04/10/2021.

## 6. SEGUIMIENTO ESPECIAL DEL GASTO

Las acciones de SOSEP son vinculables presupuestariamente a los clasificadores de género, a través de las acciones que ejecutadas por la Dirección de Mejoramiento de las Condiciones Socioeconómicas de la Mujer; y al clasificador de Seguridad Alimentaria a través de las acciones de la Dirección de Hogares Comunitarios.

Adjunto al presente se muestran los reportes de SICOIN para ambos clasificadores, para el periodo enero-septiembre 2021.



## 7. RESUMEN DE EJECUCIÓN DE METAS FÍSICAS DE PRODUCTOS Y SUBPRODUCTOS, SEPTIEMBRE DE 2021.

CONCEPTO	META TERMINAL	EJECUCIÓN ACUMULADA	% DE EJECUCIÓN
<b>Dirección y Coordinación</b>	12	9	75.00
Dirección y Coordinación	12	9	75.00
<b>DIRECCIÓN DE HOGARES COMUNITARIOS</b>			
<b>Niños y niñas de 0 a 6 años en situación de pobreza y extrema pobreza, beneficiados con atención integral en Hogares Comunitarios.</b>	15,500	15,280	98.58
Niños y niñas de 0 meses a 6 años de edad reciben educación inicial y educación preprimaria.	15,500	15,280	98.58
Niños y niñas de 6 meses a 6 años de edad beneficiados con alimentación complementaria.	15,500	15,280	98.58
<b>DIRECCIÓN DE SERVICIO SOCIAL</b>			
<b>Personas con problemas de salud en condición de pobreza y pobreza extrema beneficiadas con atención en servicio social.</b>	3,504	1,453	41.47
Personas beneficiadas con productos ortopédicos, tratamientos médicos y otros servicios sociales.	3,504	1,453	41.47
<b>DIRECCIÓN DE MEJORAMIENTO DE LAS CONDICIONES SOCIOECONÓMICAS DE LA MUJER</b>			
<b>Mujeres beneficiadas con capacitación y asistencia técnica en proyectos productivos.</b>	31,515	28,803	91.39
Mujeres organizadas en Unidades Productivas para contribuir al desarrollo integral de las familias guatemaltecas.	2,250	2,200	97.78
Mujeres beneficiadas con eventos de formación técnica productiva y en temas de Seguridad Alimentaria y Nutricional, para contribuir a generar mayores ingresos.	21,120	18,562	87.89
Mujeres beneficiadas con eventos de asistencia técnica para la promoción y comercialización de sus productos.	146	126	87.89
<b>DIRECCIÓN DE MIS AÑOS DORADOS</b>			
<b>Adultos mayores en condición de pobreza y extrema pobreza con atención integral.</b>	5,370	3,892	72.48
Adultos mayores beneficiados con servicios varios en Centros de Atención Diurna.	5,220	3,830	73.37
Adultos mayores beneficiados con servicios en Centros de Atención Permanente.	150	62	41.33
<b>TOTAL PERSONAS BENEFICIADAS</b>	<b>55,889</b>	<b>49,428</b>	<b>88.44</b>

Fuente: SICOIN R00815611.rpt, reporte generado el 04/10/2021.



SISTEMA DE GESTION  
SIGES

Comprobante de Ejecución de Metas de Productos y Subproductos

PAGINA : 1 DE 4  
FECHA : 29/09/2021  
HORA : 11:07.01  
REPORTE: R00817586.rpt

CÓDIGO	DENOMINACIÓN ENTIDAD - UNIDAD EJECUTORA - CENTRO DE COSTO
11130016-224-10892	GESTIÓN INSTITUCIONAL

Clase de registro EJE Original No.  Cuatrimestre  Septiembre

Clase modificación NOR  X RTO  Comprobante No.

Fecha de Imputación		
29	09	2021
Día	Mes	Año

PG-SPG-PY-ACT-OB	R-P-SP Subprod.	Descripción de Producto y Subproducto	Cantidad / Valor	Unidad de Medida
------------------	-----------------	---------------------------------------	------------------	------------------

38-0-0-2-0	004-001	Niños y niñas de 0 a 6 años en situación de pobreza y pobreza extrema, beneficiados ca	205.00	Persona
38-0-0-2-0	004-001-0002	Niños y niñas de 0 meses a 6 años de edad reciben educación inicial y educación preprim	205.00	Persona
38-0-0-2-0	004-001-0003	Niños y niñas de 6 meses a 6 años de edad beneficiados con alimentación complementa	205.00	Persona

Observaciones: De conformidad a los avances de los Órganos Técnicos de SOSEP se registran las Metas Físicas, correspondientes al mes de Septiembre del 2021

Dispongase la emisión y el registro de esta operación:

APROBADO

Ing. Marcial de Jesús Corredo Recinos  
Análisis de Formulación de Políticas y Planes  
Dirección de Planificación - SOSEP -  
FIRMA O SELLO

Luis José Jiménez Alcázar Alcázar  
Director de Planificación  
- SOSEP -  
FIRMA O SELLO

<b>CÓDIGO</b>	<b>DENOMINACIÓN ENTIDAD - UNIDAD EJECUTORA - CENTRO DE COSTO</b>		
11130016-224-10892	GESTIÓN INSTITUCIONAL		
<b>Clase de registro</b>	EJE	Original No.	Cuatrimestre
	NOR	X	0
<b>Clase modificación</b>		Comprobante No.	Mes
		RTO	10
			3
			Septiembre


Fecha de Imputación		
29	09	2021
Día	Mes	Año

PG-SPG-PY-ACT-OB	R-P-SP Subprod.	Descripción de Producto y Subproducto	Cantidad / Valor	Unidad de Medida
38-0-0-13-0	004-005	Personas con problemas de salud en condición de pobreza y pobreza extrema beneficiaria	300.00	Persona
38-0-0-13-0	004-005-0001	Personas beneficiadas con productos ortopédicos, tratamientos médicos y otros servicios	300.00	Persona
38-0-0-14-0	004-006	Mujeres beneficiadas con capacitación y asistencia técnica en proyectos productivos.	1,673.00	Persona
38-0-0-15-0	004-008	Adultos mayores en condición de pobreza y pobreza extrema beneficiados con atención	2.00	Persona

**Observaciones:** De conformidad a los avances de los Órganos Técnicos de SOSEP se registran las Metas Físicas, correspondientes al mes de Septiembre del 2021

Dispongase la emisión y el registro de esta operación:

APROBADO

  
**Ing. Marcelino de Jesús Corrado Recinos**  
 Analista de Formulación de Políticas y Planes  
 Dirección de Planificación - SOSEP-

  
**Leda Saldarriaga Alvarado Quichito Soatché**  
 Directora de Planificación  
 -SOSEP-  
 FIRMA O SELLO



<b>CÓDIGO</b>	<b>DENOMINACIÓN ENTIDAD - UNIDAD EJECUTORA - CENTRO DE COSTO</b>		
11130016-224-10892	GESTIÓN INSTITUCIONAL		
<b>Clase de registro</b>	EJE	Original No.	Cuatrimestre
<b>Clase modificación</b>	NOR <input checked="" type="checkbox"/> X <input type="checkbox"/> RTO <input type="checkbox"/>	Comprobante No.	Mes
		0	3
		10	Septiembre


Fecha de Imputación		
29	09	2021
Día	Mes	Año


PG-SPG-PY-ACT-OB	R-P-SP Subprod.	Descripción de Producto y Subproducto	Cantidad / Valor	Unidad de Medida
38-0-0-15-0	004-008-0003	Adultos mayores beneficiados con servicios varios en Centros de Atención Permanente.	2.00	Persona
38-0-0-1-0	004-007	Dirección y coordinación	1.00	Documento
38-0-0-1-0	004-007-0001	Dirección y coordinación	1.00	Documento
38-0-0-14-0	004-006-0001	Organizaciones de mujeres en unidades productivas para contribuir al desarrollo integral	99.00	Entidad

**Observaciones:** De conformidad a los avances de los Órganos Técnicos de SOSEP se registran las Metas Físicas, correspondientes al mes de Septiembre del 2021

Dispongase la emisión y el registro de esta operación:

APROBADO

  
**Ing. María de Jesús Corrado Reinos**  
 Analista de Formulación de Políticas y Planes  
 Dirección de Planificación SOSEP

  
**Lda. Jacqueline Alejandra Jacinto Sacché**  
 Directora de Planificación  
 FIRMAS Y SELLO

<b>CÓDIGO</b>	<b>DENOMINACIÓN ENTIDAD - UNIDAD EJECUTORA - CENTRO DE COSTO</b>		
11130016-224-10892	GESTIÓN INSTITUCIONAL		
<b>Clase de registro</b>	EJE	Original No.	0
<b>Clase modificación</b>	NOR <input checked="" type="checkbox"/> X	Comprobante No.	10
		Cuatrimestre	3
		Mes	Septiembre


PG-SPG-PY-ACT-OB	R-P-SP Subprod.	Descripción de Producto y Subproducto	Cantidad / Valor	Unidad de Medida
------------------	-----------------	---------------------------------------	------------------	------------------


38-0-0-14-0	004-006-0004	Formación técnica productiva y en temas de Seguridad Alimentaria y Nutricional a mujer	1,906.00	Evento
38-0-0-14-0	004-006-0005	Asistencia técnica a mujeres para la promoción y comercialización de sus productos	13.00	Evento

**Observaciones:** De conformidad a los avances de los Órganos Técnicos de SOSEP se registran las Metas Físicas, correspondientes al mes de Septiembre del 2021

Dispongase la emisión y el registro de esta operación:

APROBADO

  
**Ing. Marcial de Jesús Cerado Recinos**  
 Analista de Formulación de Políticas y Planes  
 Dirección de Planificación - SOSEP-

  
**Lolita Patricia Espinoza Córdova Soche**  
 Directora de Planificación  
 -SOSEP-  
 FIRMA O SELLO





**Sistema de Contabilidad Integrada Gubernamental**  
**Ejecución de Gastos - Programación Cuatrimestral - Seguimiento Físico Cuatrimestral - Reportes**  
**Analfítico de Ejecución Física y Financiera**

PAGINA 2 DE 2  
 FECHA 1/10/2021  
 HORA 7:31.24  
 REPORTE: R00815611.rpt

UNIDAD\_EJECUTORA Igual a 224

DEL MES ENERO AL MES DE SEPTIEMBRE

EJERCICIO: 2021

PG	SP	PY	AC	OB	DESCRIPCION	SNIP	UNIDAD DE MEDIDA	PRESUPUESTO FISICO			% EJEJ	Promedio de Ejecución	PRESUPUESTO FINANCIERO			
								INICIAL	VIGENTE	EJEJ			INICIAL	VIGENTE	EJEJ	% EJEJ
					2 Adultos mayores beneficiados con servicios varios en Centros de Atención Diurna.	0	PERSONA	5,220.00	5,220.00	3,830.00	73.37					
					4 Adultos mayores beneficiados con servicios varios en Centros de Atención Permanente.	0	PERSONA	150.00	150.00	62.00	41.33					
					Promedio de ejecución física por actividad:							62.39				
					Promedio ponderado de ejecución por programa:							80.41				
					<b>TOTAL 38 OBRAS SOCIALES</b>								200,553,000.00	149,953,000.00	97,307,269.54	64.82
					<b>Promedio ponderado de ejecución física a nivel institucional:</b>							81.82		149,953,000.00		



**Sistema de Contabilidad Intearada Gubernamental**  
**Ejecución de Gastos - Reportes - Consultas Especiales**  
**Dinámico de Seguimiento de Clasificador Temático**  
 Expresado en Quetzales

PAGINA : 1 DE 1  
 FECHA : 4/10/2021  
 HORA : 9:23.45  
 REPORTE : R00821119.rpt

ENTIDAD = 11130016, UNIDAD\_EJECUTORA = 224

- Corte Nivel 01 - Entidad / Unidad Ejecutora - Programa - Actividad -

DEL MES DE SEPTIEMBRE AL MES DE SEPTIEMBRE

EJERCICIO: 2,021

DESCRIPCION	ASIGNADO	MODIFICACIONES	VIGENTE	COMPROMISO	DEVENGADO	PAGADO
08 Género						
1113-0016- 224 SECRETARÍAS Y OTRAS DEPENDENCIAS DEL EJECUTIVO - SECRETARÍA DE OBRAS SOCIALES DE LA ESPOSA DEL PRESIDENTE	10,826,243.00	-2,578,505.00	8,247,738.00	165,368.37	523,140.99	523,140.99
38 OBRAS SOCIALES						
38 00 000 014 CRECIENDO SEGURO	10,826,243.00	-2,578,505.00	8,247,738.00	165,368.37	523,140.99	523,140.99
TOTAL 38 OBRAS SOCIALES	10,826,243.00	-2,578,505.00	8,247,738.00	165,368.37	523,140.99	523,140.99
TOTAL 1113-0016- 224 SECRETARÍAS Y OTRAS DEPENDENCIAS DEL EJECUTIVO - SECRETARÍA DE OBRAS SOCIALES DE LA ESPOSA DEL PRESIDENTE	10,826,243.00	-2,578,505.00	8,247,738.00	165,368.37	523,140.99	523,140.99
TOTAL 08 Género	10,826,243.00	-2,578,505.00	8,247,738.00	165,368.37	523,140.99	523,140.99

**Sistema de Contabilidad Integrada Gubernamental**  
**Ejecución de Gastos - Reportes - Información Consolidada**  
**Ejecución del Presupuesto (Grupos Dinámicos)**

PAGINA : 1 DE 1  
 FECHA : 4/10/2021  
 HORA : 9:25:19  
 REPORTE : R00804768.rpt

Expresado en Quetzales

UNIDAD\_EJECUTORA = 224, RENGLO = 419

- ENTIDAD / UNIDAD EJECUTORA - SUBPROGRAMA - ACTIVIDAD -

DEL MES SEPTIEMBRE AL MES SEPTIEMBRE

EJERCICIO: 2.021

DESCRIPCION	ASIGNADO	MODIFICADO	VIGENTE	PRE COMPROMISO	COMPROMETIDO	DEVENGADO	PAGADO	SALDO POR COMPROMETER	SALDO POR DEVENGAR	SALDO POR PAGAR	% EJEC
11130016-0224											
38 00											
SECRETARIAS Y OTRAS DEPENDENCIAS DEL EJECUTIVO - SECRETARIA DE OBRAS SOCIALES DE LA ESPOSA DEL PRESIDENTE											
SIN SUBPROGRAMA											
38 00 000 002	107,353,000.00	-48,768,992.00	58,584,008.00	0.00	5,214,960.00	5,183,023.14	5,183,023.14	12,477,682.29	12,509,639.15	0.00	8.85
PROMOCIÓN COMUNITARIA Y ASISTENCIA ALIMENTARIA											
38 00 000 013	88,000.00	0.00	88,000.00	0.00	8,500.00	8,500.00	14,800.00	34,850.00	34,850.00	0.00	9.66
SERVICIO SOCIAL											
TOTAL 38 00 SIN SUBPROGRAMA	107,441,000.00	-48,768,992.00	58,672,008.00	0.00	5,223,460.00	5,191,523.14	5,197,823.14	12,512,532.29	12,544,489.15	0.00	8.85
TOTAL 11130016-0224 SECRETARIAS Y OTRAS DEPENDENCIAS DEL EJECUTIVO - SECRETARIA DE OBRAS SOCIALES DE LA ESPOSA DEL PRESIDENTE	107,441,000.00	-48,768,992.00	58,672,008.00	0.00	5,223,460.00	5,191,523.14	5,197,823.14	12,512,532.29	12,544,489.15	0.00	8.85



**Sistema de Contabilidad Integrada Gubernamental**  
**Ejecución de Gastos - Reportes - Consultas Especiales - Seguimiento especial del Gasto**  
**Ejecución**

Expresado en Quetzales

ENTIDAD = 11130016, UNIDAD\_EJECUTORA = 224  
 - Corte Nivel 01 - Nivel 02 - Nivel 03 -

DEL MES DE SEPTIEMBRE AL MES DE SEPTIEMBRE

PAGINA : 1 DE 2  
 FECHA : 4/10/2021  
 HORA : 9:28.08  
 REPORTE : R00815829.rpt

EJERCICIO: 2,021

DESCRIPCION	ASIGNADO	MODIFICACIONES	VIGENTE	COMPROMISO	DEVENGADO	PAGADO	% Ejecución
07							
FUENTES EN COPARTICIPACION							
07-01-IVA PARA LA PAZ	107,353,000.00	-39,976,399.00	67,376,601.00	5,623,585.68	5,784,338.50	5,784,338.50	8.59
07-01-04 07-01-GASTO SOCIAL 2.0 %							
TOTAL 07-01 07-01-IVA PARA LA PAZ	107,353,000.00	-39,976,399.00	67,376,601.00	5,623,585.68	5,784,338.50	5,784,338.50	8.59
TOTAL 07 FUENTES EN COPARTICIPACION	107,353,000.00	-39,976,399.00	67,376,601.00	5,623,585.68	5,784,338.50	5,784,338.50	8.59

**Sistema de Contabilidad Integrada Gubernamental**  
**Ejecución de Gastos - Reportes - Consultas Especiales - Seguimiento especial del Gasto**  
**Ejecución**

Expresado en Quetzales

ENTIDAD = 11130016, UNIDAD EJECUTORA = 224  
 - Corte Nivel 01 - Nivel 02 - Nivel 03 -

DEL MES DE SEPTIEMBRE AL MES DE SEPTIEMBRE

PAGINA : 2 DE 2  
 FECHA : 4/10/2021  
 HORA : 9:28.08  
 REPORTE : R00815829.rpt

EJERCICIO: 2,021		DESCRIPCION	ASIGNADO	MODIFICACIONES	VIGENTE	COMPROMISO	DEVENGADO	PAGADO	% Ejecución
14		Plan Operativo Anual de Seguridad Alimentaria y Nutricional							
14-01		14-01-Provisión de servicios básicos de salud y nutrición							
14-01-01		14-01-01-Provisión de servicios básicos de salud y nutrición	117,536,922.00	-49,047,323.00	68,489,599.00	5,699,921.58	5,860,674.40	5,860,674.40	8.56
TOTAL	14-01	14-01-Provisión de servicios básicos de salud y nutrición	<u>117,536,922.00</u>	<u>-49,047,323.00</u>	<u>68,489,599.00</u>	<u>5,699,921.58</u>	<u>5,860,674.40</u>	<u>5,860,674.40</u>	<u>8.56</u>
14-15		14-15-Equidad de género e interculturalidad							
14-15-01		14-15-01-Equidad de género e interculturalidad	10,826,243.00	-2,578,505.00	8,247,738.00	165,388.37	523,140.99	523,140.99	6.34
TOTAL	14-15	14-15-Equidad de género e interculturalidad	<u>10,826,243.00</u>	<u>-2,578,505.00</u>	<u>8,247,738.00</u>	<u>165,388.37</u>	<u>523,140.99</u>	<u>523,140.99</u>	<u>6.34</u>
TOTAL	14	Plan Operativo Anual de Seguridad Alimentaria y Nutricional	<u>128,363,165.00</u>	<u>-51,625,828.00</u>	<u>76,737,337.00</u>	<u>5,865,289.95</u>	<u>6,383,815.39</u>	<u>6,383,815.39</u>	<u>8.32</u>