



**GOBIERNO de  
GUATEMALA**  
DR. ALEJANDRO CIAMMATTEI

SECRETARÍA DE  
OBRAS SOCIALES  
DE LA ESPOSA  
DEL PRESIDENTE



BICENTENARIO  
**GUATEMALA**  
1821-2021

# INFORME MENSUAL DE EJECUCIÓN FÍSICA AGOSTO DE 2021



Sra. Thelma Elizabet Portillo Pérez  
de Quintana  
SECRETARIA  
SECRETARÍA DE OBRAS SOCIALES  
DE LA ESPOSA DEL PRESIDENTE  
SOSEP

Elaborado por: Planificación, Secretaria de Obras Sociales de la Esposa del Presidente

## 1. DIRECCIÓN DE HOGARES COMUNITARIOS

El Programa Hogares Comunitarios beneficia a niños y niñas de 0 a 6 años de edad, hijos de padres de escasos recursos, proporcionándoles alimentación y servicios educativos para los niveles inicial y preprimaria permitiendo la incorporación de la madre de familia en actividades productivas generadoras de ingresos económicos. Así mismo, contribuye al mejoramiento de las condiciones nutricionales de sus beneficiarios mediante la dotación de alimentación complementaria.

### Modalidades de atención

- **Hogares Comunitarios** Funciona en espacios de familias que en apoyo a su comunidad y a la niñez brindan un espacio exclusivo de su vivienda para la habilitación del Hogar Comunitario. Este es adaptado a la necesidad de atención de los niños y equipado por parte del Programa con los bienes que se requieren para una buena atención. La cantidad de niños atendidos en esta modalidad es de 10 y 12 niños(as) atendidos por una madre cuidadora. (Esta modalidad no se encuentra vigente para su implementación, solo se apoya el funcionamiento de los que están aperturados actualmente)
- **Centro de Atención y Desarrollo Infantil -CADI-** Funciona en inmuebles amplios, exclusivos, de propiedad municipal, ONGS, organizaciones comunitarias, entre otros. Para la apertura de dichos Centros se busca el apoyo de autoridades locales, quienes a través de una alianza establecida en un convenio, apoyan la labor de la Secretaría de Obras Sociales a través del Programa Hogares Comunitarios. En estos espacios la atención va dirigida a grupos de 20 niños y niñas en adelante. (Esta modalidad es la que aplica para aperturas). En su implementación y funcionamiento se involucra a la comunidad y a las autoridades locales quienes apoyan el velar por el buen servicio que se brinda a los niños y niñas. En esta modalidad las madres designadas dependerán de la cantidad de niños y niñas a atender, debiendo considerarse una madre por cada diez niños.

## Bienes y/o servicios que entrega a la población beneficiaria

- **Alimentación complementaria:** Incluye desayuno, almuerzo, refacción matutina y vespertina, estimando una ingesta de 1,200 Kcal. El Programa cuenta con una unidad de nutrición encargada de velar por la adecuada nutrición de los niños, así como del monitoreo de sus condiciones nutricionales y de ser necesario, su referencia al Sistema Nacional de Salud.
- **Educación inicial y preprimaria:** Se llevan a cabo actividades que permiten potencializar el desarrollo integral de los niños y niñas en las áreas de desarrollo (psicomotriz, lenguaje, cognoscitiva y social afectiva), incorporando la figura de la docente, se cuenta con el apoyo del Ministerio de Educación y Gobiernos Locales.
- **Salud preventiva:** Se lleva un control del crecimiento y desarrollo de los niños y niñas por medio de la toma de medidas antropométricas, para establecer su estado nutricional, las cuales se realizan cuatro veces al año. Se promueve la higiene e inmunizaciones (vacunas), la promoción de la Salud Materno-Infantil y la referencia de casos, según patologías, en coordinación con el Ministerio de Salud. Se brindan servicios de atención psicológica para fortalecer el proceso de enseñanza-aprendizaje o cualquier otro tipo de trastorno que afecte el desarrollo de los beneficiarios.
- **Seguridad:** Se brinda resguardo a las niñas y los niños beneficiarios para prevenir riesgos de la calle (drogadicción, abusos, maltrato, etc.)
- **Recreación:** Se realizan actividades de entretenimiento y participación en celebraciones especiales o propias de la comunidad.
- **Formación de valores:** La docente y madre cuidadora inculca a los niños y niñas, valores morales, espirituales, cívicos y culturales a través de actividades, pláticas, cantos y oraciones.

**Tabla 1.** Niños atendidos y Centros de Atención en funcionamiento, desagregado a nivel departamental, mes de agosto de 2021.

DEPARTAMENTO	MUNICIPIOS	HOGARES COMUNITARIOS	CADI'S	BENEFICIARIOS	TENDENCIA
Alta Verapaz	10		20	604	
Baja Verapaz	6	2	20	526	
Chimaltenango	12	10	37	958	
Chiquimula	9	6	16	460	
El Progreso	5	1	5	144	
Escuintla	7		15	540	
Guatemala	12	27	34	1,482	
Huehuetenango	13	9	13	391	
Izabal	3		4	108	
Jalapa	6	2	23	633	
Jutiapa	8	4	12	328	
Petén	9		12	284	
Quetzaltenango	22	7	56	1,364	
Quiché	9	15	11	505	
Retalhuleu	9	7	29	842	
Sacatepéquez	10		15	510	
San Marcos	15	28	37	1,086	
Santa Rosa	10		18	440	
Sololá	12	7	15	412	
Suchitepéquez	14		23	597	
Totonicapán	8	18	28	771	
Zacapa	9		23	730	
<b>TOTALES</b>	<b>218</b>	<b>143</b>	<b>466</b>	<b>13,715</b>	

Fuente: Elaboración propia con datos proporcionados por Dirección de Hogares Comunitarios, con fecha 02/09/2021.



Incremento de beneficiarios en relación al mes anterior.  
Reducción de beneficiarios en relación al mes anterior.  
Sin variación de beneficiarios en relación al mes anterior.

**Tabla No. 2.** Niños Beneficiados con bolsas de alimentos proporcionadas durante el mes de agosto de 2021, desagregadas a nivel departamental.

DEPARTAMENTO	BOLSAS DE VÍVERES
Alta Verapaz	604
Baja Verapaz	526
Chimaltenango	958
Chiquimula	460
El Progreso	144
Escuintla	540
Guatemala	1,482
Huehuetenango	391
Izabal	108
Jalapa	633
Jutiapa	328
Petén	284
Quetzaltenango	1,364
Quiché	505
Retalhuleu	842
Sacatepéquez	510
San Marcos	1,086
Santa Rosa	440
Sololá	412
Suchitepéquez	597
Totonicapán	771
Zacapa	730
<b>TOTALES</b>	<b>13,715</b>

Fuente: Elaboración propia con datos proporcionados por Dirección de Hogares Comunitarios, con fecha 02/09/2021.

**Tabla 3.** Niños atendidos desagregados a nivel departamental por género y pueblo, agosto de 2021.

DEPARTAMENTO	GÉNERO			PUEBLO				
	NIÑO	NIÑA	TOTAL GÉNERO	GARÍFUNA	LADINO / MESTIZO	MAYA	NO INDICA	TOTAL PUEBLO
Alta Verapaz	318	286	604		53	551		604
Baja Verapaz	253	273	526		272	254		526
Chimaltenango	525	433	958		204	754		958
Chiquimula	243	217	460		449	11		460
El Progreso	78	66	144		144			144
Escuintla	251	289	540		540			540
Guatemala	758	724	1,482		1,075	272	135	1,482
Huehuetenango	207	184	391		187	204		391
Izabal	50	58	108	4	77	27		108
Jalapa	310	323	633		633			633
Jutiapa	150	178	328		328			328
Petén	150	134	284		284			284
Quetzaltenango	704	660	1,364		410	954		1,364
Quiché	253	252	505			505		505
Retalhuleu	437	405	842		732	110		842
Sacatepéquez	259	251	510		190	320		510
San Marcos	555	531	1,086		938	148		1,086
Santa Rosa	223	217	440		440			440
Sololá	210	202	412			412		412
Suchitepéquez	308	289	597		597			597
Totonicapán	409	362	771			771		771
Zacapa	376	354	730	1	729			730
<b>TOTALES</b>	<b>7,027</b>	<b>6,688</b>	<b>13,715</b>	<b>5</b>	<b>8,282</b>	<b>5,293</b>	<b>135</b>	<b>13,715</b>

Fuente: Elaboración propia con datos proporcionados por Dirección de Hogares Comunitarios, con fecha 02/09/2021.



## 2. DIRECCIÓN DE MIS AÑOS DORADOS

El Programa Nacional del Adulto Mayor “Mis Años Dorados” tiene como objetivo principal, la atención de las personas mayores, priorizando aquellas en condición de pobreza o pobreza extrema; con la finalidad de respetar y promover sus derechos humanos, facilitándoles servicios de atención integral para mejorar su calidad de vida y reducir la brecha generacional.

### **Bienes y/o servicios que entrega a la población atendida**

- **Alimentación:** En todos los centros de atención diurno, se le brinda a cada uno de los beneficiarios 3 raciones alimentarias diarias de forma gratuita, que incluyen: refacción matutina, almuerzo y refacción vespertina. En el caso de los centros de atención permanente, adicional a las raciones antes mencionadas, se brinda desayuno, cena y un lugar para alojarlos.
- **Terapia Física:** Se realizan actividades personalizadas a cargo de fisioterapeutas, con el objetivo de contribuir al mejoramiento de la salud física de los beneficiarios.
- **Atención primaria en salud:** A través de coordinaciones a nivel local, se ha logrado la salud de los beneficiarios a través de: jornadas médicas, atención odontológica, evaluaciones oftalmológicas, toma diaria de signos vitales, control de medicamentos y curaciones menores. En los centros de atención permanente se cuenta con personal médico y de enfermería para la atención de los beneficiarios.
- **Apoyo Psicológico:** Se desarrollan actividades de evaluación psicológica y de diagnóstico para que posteriormente se puedan realizar las terapias en búsqueda de una adecuada salud mental.
- **Terapia Ocupacional:** Se llevan a cabo actividades productivas tales como la elaboración de huertos y artesanías, entre otros.
- **Alfabetización:** Programa dirigido para los beneficiarios que no saben leer y/o escribir.



## Modalidades de atención

**Centros de Atención al Adulto Mayor “Mis Años Dorados”** que funcionan de lunes a viernes en horario de 8:00 a 17:00 horas. El horario de atención puede variar dependiendo de las dinámicas locales en donde funcionan los Centros MAD.

**Centros de Atención Permanente**, en estos se brindan los mismos servicios que los Centros MAD con la variable que funcionan de lunes a domingo las 24 horas.



**Tabla 4.** Personas Adultas Mayores atendidas y Centros de Atención en funcionamiento, agosto de 2021.

DEPARTAMENTO	MUNICIPIOS	CENTROS DE ATENCIÓN		BENEFICIARIOS	TENDENCIA
		DIURNA	PERMANENTE		
Alta Verapaz	3	3		167	
Chimaltenango	5	5		236	
Chiquimula	3	3		137	
El Progreso	1	1		37	
Escuintla	3	3		199	
Guatemala	9	14		757	
Huehuetenango	4	4		170	
Izabal	3	3		86	
Jalapa	5	5		252	
Jutiapa	9	8	1	412	
Quetzaltenango	2	2		86	
Quiché	3	3		116	
Retalhuleu	4	4		195	
Sacatepéquez	5	4	1	186	
San Marcos	5	5		160	
Santa Rosa	4	4		147	
Sololá	3	3		120	
Suchitepéquez	4	4		117	
Zacapa	5	5		271	
<b>TOTALES</b>	<b>80</b>	<b>83</b>	<b>2</b>	<b>3,851</b>	

Fuente: Elaboración propia con datos proporcionados por Dirección de Mis Años Dorados, con fecha 02/09/2021.



Incremento de beneficiarios en relación al mes anterior.  
Reducción de beneficiarios en relación al mes anterior.  
Sin variación de beneficiarios en relación al mes anterior.



**Tabla 5.** Personas Adultas Mayores atendidas desagregadas a nivel departamental por género y pueblo, agosto de 2021.

DEPARTAMENTO	GÉNERO			PUEBLO			
	HOMBRES	MUJERES	TOTAL GÉNERO	GARÍFUNA	LADINO / MESTIZO	MAYA	TOTAL PUEBLO
Alta Verapaz	61	106	167	2	12	153	167
Chimaltenango	82	154	236	3	94	139	236
Chiquimula	49	88	137	2	115	20	137
El Progreso	22	15	37		37		37
Escuintla	138	61	199	4	186	9	199
Guatemala	285	472	757	10	666	81	757
Huehuetenango	68	102	170	3	93	74	170
Izabal	39	47	86	7	48	31	86
Jalapa	121	131	252	3	211	38	252
Jutiapa	202	210	412	1	410	1	412
Quetzaltenango	44	42	86	6	73	7	86
Quiché	44	72	116	1	29	86	116
Retalhuleu	103	92	195	5	180	10	195
Sacatepéquez	69	117	186	2	179	5	186
San Marcos	78	82	160	1	116	43	160
Santa Rosa	75	72	147	3	144		147
Sololá	35	85	120	1	12	107	120
Suchitepéquez	68	49	117	3	55	59	117
Zacapa	150	121	271	1	269	1	271
<b>TOTALES</b>	<b>1,733</b>	<b>2,118</b>	<b>3,851</b>	<b>58</b>	<b>2,929</b>	<b>864</b>	<b>3,851</b>

Fuente: Elaboración propia con datos proporcionados por Dirección de Mis Años Dorados, con fecha 02/09/2021.

**Tabla 6.** Servicios brindados a personas Adultas Mayores, desagregados a nivel departamental, mes de agosto de 2021.

DEPARTAMENTO	ATENCIONES INTEGRALES	EVENTOS REDUCCIÓN BRECHA GENERACIONAL
Alta Verapaz	50	1
Chimaltenango	236	5
Chiquimula	137	3
El Progreso	37	1
Escuintla	199	3
Guatemala	757	14
Huehuetenango	170	4
Izabal	86	3
Jalapa	252	5
Jutiapa	412	22
Quetzaltenango	86	2
Quiché	42	1
Retalhuleu	195	4
Sacatepéquez	186	17
San Marcos	160	5
Santa Rosa	147	4
Sololá	120	3
Suchitepéquez	72	2
Zacapa	271	5
<b>TOTALES</b>	<b>3,615</b>	<b>104</b>

Fuente: Elaboración propia con datos proporcionados por Dirección de Mis Años Dorados, con fecha 02/09/2021.

### 3. DIRECCIÓN DE MEJORAMIENTO DE LAS CONDICIONES SOCIOECONÓMICAS DE LA MUJER

El programa Creciendo Seguro está dirigido a mujeres del área rural, en condiciones de pobreza o extrema pobreza, buscando fortalecer su capacidad productiva y de comercialización, así como contribuir al mejoramiento de la Seguridad Alimentaria y Nutricional -SAN-, a través de la conformación de Unidades Productivas, articulando esfuerzos públicos y privados para promover el desarrollo socioeconómico de las familias y comunidades guatemaltecas vulnerables.

La estrategia se basa en el potencial productivo y de mercado, acompañado de procesos de educación alimentaria y nutricional, capacitación y asistencia técnica productiva, apoyo para la gestión de financiamiento y comercialización de los productos.

#### **Bienes y/o servicios que entrega a la población atendida**

- **Asistencia técnica en proyectos productivos:** Esto con la finalidad de potencializar las capacidades, habilidades y destrezas de las beneficiarias, contribuyendo a generar mayores ingresos.
- **Capacitación en Seguridad Alimentaria:** Fomentando buenas prácticas en el manejo de alimentos y la higiene del hogar, con el propósito de mejorar las condiciones de Seguridad Alimentaria y Nutricional.
- **Asistencia técnica para el establecimiento de la marca comercial de sus productos:** diseño de empaque, material promocional, etiquetado, entre otros servicios enfocados en el proceso de comercialización.
- **Gestiones para la participación en eventos de promoción y comercialización de los productos elaborados por las beneficiarias:** Con la finalidad de que puedan conformar una cartera de clientes y generar mayores ingresos.
- **Asistencia técnica para la gestión de microcréditos** con el propósito de agenciar de recursos económicos necesarios para el inicio o crecimiento de la producción de cada una de las Unidades Productivas.

**Tabla 7.** Mujeres beneficiadas durante el mes de agosto de 2021, desagregado a nivel departamental.

DEPARTAMENTO	MUNICIPIOS	MUJERES BENEFICIARIAS	UNIDADES PRODUCTIVAS ORGANIZADAS	EVENTOS DE FORMACIÓN	EVENTOS DE COMERCIALIZACIÓN
Alta Verapaz	7	44		124	
Baja Verapaz	6	105		58	1
Chimaltenango	11	103	2	86	1
Chiquimula	6	70	2	72	1
El Progreso	7	28	2	36	
Escuintla	7	36		76	
Guatemala	6		1	23	
Huehuetenango	18	410	9	280	2
Izabal	5	88	6	86	
Jalapa	2	108	10	56	
Jutiapa	9	83	9	110	
Petén	8	34	3	30	
Quetzaltenango	14	85		110	
Quiché	5	49	1	50	
Retalhuleu	3	21		32	
Sacatepéquez	10	8		74	
San Marcos	6	74	6	62	
Santa Rosa	8	133	10	104	1
Sololá	9	29		36	1
Suchitepéquez	10	35	5	38	
Totonicapán	7	46	2	186	1
Zacapa	11	175	12	176	1
<b>TOTALES</b>	<b>175</b>	<b>1,764</b>	<b>80</b>	<b>1,905</b>	<b>9</b>

Fuente: Elaboración propia con datos proporcionados por Dirección de Mejoramiento de las Condiciones Socioeconómicas de la Mujer, con fecha 02/09/2021.



#### 4. DIRECCIÓN DE SERVICIO SOCIAL

La Dirección de Servicio Social contribuye en el mejoramiento de las condiciones de vida de la población guatemalteca en condición de pobreza o pobreza extrema, proporcionándole asistencia en salud, promoviendo mecanismos de atención focalizada y concreta para el manejo de la morbilidad y la discapacidad de la población en condición más vulnerable del país.

Las acciones se realizan en coordinación con agentes de la cooperación nacional e internacional, para ofrecer cobertura en salud de primer nivel atención a través de gestión de jornadas médicas, tratamientos médicos, la dotación de aparatos tipo medico ambulatorio y otros servicios sociales.

#### **Bienes y/o servicios que entrega a la población atendida.**

- **Dotación de aparatos ortopédicos, tratamientos médicos y otros servicios sociales:** Con el objetivo de apoyar a aquellas personas en condición de pobreza o extrema pobreza que por causas naturales o producto de algún accidente adquirieron algún tipo de discapacidad que imposibilite total o parcialmente su movilidad, o padezcan de alguna enfermedad que afecte su desarrollo, se les proporciona de manera gratuita prótesis, tratamientos médicos, material médico ambulatorio, sillas de ruedas, muletas, andadores y otros aparatos ortopédicos, para que tengan una mejor calidad de vida.
- **Jornadas médicas:** Se llevan a cabo a través de gestiones y esfuerzos compartidos con distintas instituciones de cooperación nacional e internacional, se gestionan jornadas médicas generales y especializadas tales como: Operación de labio leporino y paladar hendido, jornadas oftalmológicas, detección de cáncer de cérvix entre otras.
- **Otros servicios sociales:** Que incluyen dotaciones de alimentos, vestuario, oxígeno ambulatorio, medicamentos, vitaminas, calzado, pago de servicios funerarios, entre otros. Mediante una alianza de cooperación interinstitucional con el Ministerio de Salud Pública y Asistencia Social, se refieren a personas que sufren alguna enfermedad común al Centro de Atención Permanente ubicado en la zona 1 capitalina, en donde se les brinda atención médica y tratamientos de forma gratuita.

**Tabla 8.** Personas beneficiadas con dotaciones, desgregado a nivel departamental y tipo de dotación, agosto de 2021.

DEPARTAMENTO	TIPO DE DOTACIÓN										TOTAL DOTACIONES
	ANDADORES	APOYO CON RENGLON 135	EXÁMENES MÉDICOS	MULETAS	SERVICIOS FUNERARIOS	SILLAS DE RUEDAS	PAÑALES				
Alta Verapaz	3	22					21				46
Baja Verapaz		1									1
Chimaltenango		4									4
Chiquimula		1									1
Guatemala	3	9	76		2	2	10				102
Huehuetenango		11									11
Izabal		6	1								7
Jutiapa		1				1					2
Petén	3	14		5			42				64
Quiché							2				2
Retalhuleu	3			1			2				6
Sacatepéquez					1						1
Santa Rosa		2									2
Sololá		1									1
<b>TOTALES</b>	<b>12</b>	<b>72</b>	<b>77</b>	<b>6</b>	<b>3</b>	<b>3</b>	<b>77</b>	<b>3</b>	<b>6</b>	<b>77</b>	<b>250</b>

Fuente: Elaboración propia con datos proporcionados por Dirección de Servicio Social, con fecha 02/09/2021.



**Tabla 9.** Personas beneficiadas con dotaciones, desagregados a nivel departamental, género y pueblo, agosto de 2021.

DEPARTAMENTO	GÉNERO			PUEBLO		
	HOMBRE	MUJER	TOTAL GÉNERO	LADINO / MESTIZO	MAYA	TOTAL PUEBLO
Alta Verapaz	20	26	46	2	44	46
Baja Verapaz	1		1	1		1
Chimaltenango	1	3	4	3	1	4
Chiquimula	1		1	1		1
Guatemala	28	74	102	100	2	102
Huehuetenango	4	7	11	3	8	11
Izabal		7	7	5	2	7
Jutiapa		2	2	2		2
Petén	26	38	64	64		64
Quiché	2		2		2	2
Retalhuleu	5	1	6	6		6
Sacatepéquez		1	1	1		1
Santa Rosa	1	1	2		2	2
Sololá	1		1		1	1
<b>TOTALES</b>	<b>90</b>	<b>160</b>	<b>250</b>	<b>188</b>	<b>62</b>	<b>250</b>

Fuente: Elaboración propia con datos proporcionados por Dirección de Servicio Social, con fecha 02/09/2021.



## 5. EJECUCIÓN PRESUPUESTARIA, AGOSTO DE 2021

ACTIVIDAD PRESUPUESTARIA	ASIGNADO	VIGENTE	EJECUTADO	% DE EJECUCIÓN
Dirección y Coordinación	Q32,595,100.00	Q33,747,849.00	Q17,859,851.94	52.92
Promoción Comunitaria y Asistencia Alimentaria	Q117,536,922.00	Q68,489,599.00	Q46,628,957.54	68.08
Servicio Social	Q7,194,735.00	Q6,467,045.00	Q3,017,620.19	46.66
Creciendo Seguro	Q10,826,243.00	Q8,247,738.00	Q4,898,956.90	59.40
Programa Nacional Mis Años Dorados	Q32,200,000.00	Q33,000,769.00	Q13,847,910.75	41.96
<b>TOTALES</b>	<b>Q200,353,000.00</b>	<b>Q149,953,000.00</b>	<b>Q86,253,297.32</b>	<b>57.52</b>

Fuente: SICOIN, reporte generado el 02/09/2021.

## 6. SEGUIMIENTO ESPECIAL DEL GASTO

Las acciones de SOSEP son vinculables presupuestariamente a los clasificadores de género, a través de las acciones que ejecutadas por la Dirección de Mejoramiento de las Condiciones Socioeconómicas de la Mujer; y al clasificador de Seguridad Alimentaria a través de las acciones de la Dirección de Hogares Comunitarios.

Adjunto al presente se muestran los reportes de SICOIN para ambos clasificadores, para el periodo enero-agosto 2021.



## 7. RESUMEN DE EJECUCIÓN DE METAS FÍSICAS DE PRODUCTOS Y SUBPRODUCTOS, AGOSTO DE 2021.

CONCEPTO	META TERMINAL	EJECUCIÓN ACUMULADA	% DE EJECUCIÓN
<b>Dirección y Coordinación</b>	12	8	66.67
Dirección y Coordinación	12	8	66.67
<b>DIRECCIÓN DE HOGARES COMUNITARIOS</b>			
<b>Niños y niñas de 0 a 6 años en situación de pobreza y extrema pobreza, beneficiados con atención integral en Hogares Comunitarios.</b>	15,500	15,075	97.26
Niños y niñas de 0 meses a 6 años de edad reciben educación inicial y educación preprimaria.	15,500	15,075	97.26
Niños y niñas de 6 meses a 6 años de edad beneficiados con alimentación complementaria.	15,500	15,075	97.26
<b>DIRECCIÓN DE SERVICIO SOCIAL</b>			
<b>Personas con problemas de salud en condición de pobreza y pobreza extrema beneficiadas con atención en servicio social.</b>	7,744	1,153	14.89
Personas beneficiadas con productos ortopédicos, tratamientos médicos y otros servicios sociales.	7,744	1,153	14.89
<b>DIRECCIÓN DE MEJORAMIENTO DE LAS CONDICIONES SOCIOECONÓMICAS DE LA MUJER</b>			
<b>Mujeres beneficiadas con capacitación y asistencia técnica en proyectos productivos.</b>	31,515	27,130	86.09
Mujeres organizadas en Unidades Productivas para contribuir al desarrollo integral de las familias guatemaltecas.	2,101	2,101	100.00
Mujeres beneficiadas con eventos de formación técnica productiva y en temas de Seguridad Alimentaria y Nutricional, para contribuir a generar mayores ingresos.	21,120	16,656	78.86
Mujeres beneficiadas con eventos de asistencia técnica para la promoción y comercialización de sus productos.	146	113	77.40
<b>DIRECCIÓN DE MIS AÑOS DORADOS</b>			
<b>Adultos mayores en condición de pobreza y extrema pobreza con atención integral.</b>	5,370	3,890	72.44
Adultos mayores beneficiados con servicios varios en Centros de Atención Diurna.	5,220	3,830	73.37
Adultos mayores beneficiados con servicios en Centros de Atención Permanente.	150	60	40.00
<b>TOTAL PERSONAS BENEFICIADAS</b>	<b>60,129</b>	<b>47,248</b>	<b>78.58</b>

Fuente: SICOIN, reporte generado el 02/09/2021.

<b>CÓDIGO</b>	<b>DENOMINACIÓN ENTIDAD - UNIDAD EJECUTORA - CENTRO DE COSTO</b>		
11130016-224-10892	GESTIÓN INSTITUCIONAL		
Clase de registro	EJE	Original No.	Cuatrimestre
Clase modificación	NOR <input checked="" type="checkbox"/> X <input type="checkbox"/> RTO <input type="checkbox"/>	Comprobante No.	Mes
		<input type="text" value="0"/>	<input type="text" value="2"/>
		<input type="text" value="9"/>	Agosto


Fecha de Imputación		
30	08	2021
Día	Mes	Año


PG-SPG-PY-ACT-OB	R-P-SP Subprod.	Descripción de Producto y Subproducto	Cantidad / Valor	Unidad de Medida
38-0-0-2-0	004-001	Niños y niñas de 0 a 6 años en situación de pobreza y pobreza extrema, beneficiados co	335.00	Persona
38-0-0-2-0	004-001-0002	Niños y niñas de 0 meses a 6 años de edad reciben educación inicial y educación prepri	335.00	Persona
38-0-0-13-0	004-005	Personas con problemas de salud en condición de pobreza y pobreza extrema beneficia	250.00	Persona

**Observaciones:** De conformidad a los avances de los órganos técnicos de SOSEP se registran las metas físicas, correspondientes al mes de agosto de 2021

Dispongase la emisión y el registro de esta operación:

APROBADO

  
**Edwin Israel López Veizquez**  
Analista de Formulación y Evaluación Presupuestaria  
Dirección de Planificación - SOSEP.

  
**Lata Jocelynna Alejandra Jacinto Sacché**  
Directora de Planificación  
-SOSEP-

<b>CÓDIGO</b>	DENOMINACIÓN ENTIDAD - UNIDAD EJECUTORA - CENTRO DE COSTO
11130016-224-10892	GESTIÓN INSTITUCIONAL

Clase de registro	EJE	Original No.	<input type="text" value="0"/>	Cuatrimestre	<input type="text" value="2"/>	Fecha de Imputación	<input type="text" value="30"/>	<input type="text" value="08"/>	<input type="text" value="2021"/>
Clase modificación	NOR <input checked="" type="checkbox"/> X	Comprobante No.	<input type="text" value="9"/>	Mes	Agosto	Día	Mes	Año	

PG-SPG-PY-ACT-OB	R-P-SP Subprod.	Descripción de Producto y Subproducto	Cantidad / Valor	Unidad de Medida
------------------	-----------------	---------------------------------------	------------------	------------------


38-0-0-13-0	004-005-0001	Personas beneficiadas con productos ortopédicos, tratamientos médicos y otros servicio.	250.00	Persona
38-0-0-14-0	004-006	Mujeres beneficiadas con capacitación y asistencia técnica en proyectos productivos.	1,764.00	Persona
38-0-0-2-0	004-001-0003	Niños y niñas de 6 meses a 6 años de edad beneficiados con alimentación complemente	335.00	Persona
38-0-0-14-0	004-006-0001	Organizaciones de mujeres en unidades productivas para contribuir al desarrollo integral	27.00	Entidad

**Observaciones:** De conformidad a los avances de los órganos técnicos de SOSEP se registran las metas físicas, correspondientes al mes de agosto de 2021

Dispongase la emisión y el registro de esta operación:

APROBADO

**Edwin Israel López Velázquez**  
 Analista de Formulación y  
 Evaluación de Proyectos  
 Dirección de Planificación -SOSEP-

  
**Lada Joceterna**  
 Directora de Planificación  
 -SOSEP-

<b>CÓDIGO</b>	<b>DENOMINACIÓN ENTIDAD - UNIDAD EJECUTORA - CENTRO DE COSTO</b>	
11130016-224-10892	GESTIÓN INSTITUCIONAL	
Clase de registro	EJE	Original No.
Clase modificación	NOR <input checked="" type="checkbox"/> X <input type="checkbox"/> RTO	Comprobante No.
	<input type="text" value="0"/>	<input type="text" value="9"/>
	Cuatrimestre	Mes
	<input type="text" value="2"/>	Agosto

<b>Fecha de Imputación</b>		
30	08	2021
Día	Mes	Año


PG-SPG-PY-ACT-OB	R-P-SP Subprod.	Descripción de Producto y Subproducto	Cantidad / Valor	Unidad de Medida
------------------	-----------------	---------------------------------------	------------------	------------------

38-0-0-14-0	004-006-0004	Formación técnica productiva y en temas de Seguridad Alimentaria y Nutricional a mujer.	1,905.00	Evento
38-0-0-14-0	004-006-0005	Asistencia técnica a mujeres para la promoción y comercialización de sus productos	9.00	Evento
38-0-0-1-0	004-007-0001	Dirección y coordinación	1.00	Documento
38-0-0-1-0	004-007	Dirección y coordinación	1.00	Documento

**Observaciones:** De conformidad a los avances de los órganos técnicos de SOSEP se registran las metas físicas, correspondientes al mes de agosto de 2021

Dispongase la emisión y el registro de esta operación:

APROBADO

  
**Edwin Israel López Veidsquez**  
 Analista de Formulación y Evaluación de Proyectos  
 Subgestaría de Planificación -SOSEP-

  
**Leda Jocelyne Alejandra Jacinto Sacché**  
 Directora de Planificación -SOSEP-

**Sistema de Contabilidad Integrada Gubernamental**  
**Ejecución de Gastos - Programación Cuatrimestral - Seguimiento Físico Cuatrimestral - Reportes**  
**Análisis de Ejecución Física y Financiera**

PAGINA 1 DE 2  
 FECHA 2/09/2021  
 HORA 8:41:56  
 REPORTE: R00815611.rpt

UNIDAD\_EJECUTORA = 224

DEL MES ENERO AL MES DE AGOSTO

EJERCICIO:	2021	PG	SP	PY	AC	OB	DESCRIPCION	SNIP	UNIDAD DE MEDIDA	PRESUPUESTO FISICO			PRESUPUESTO FINANCIERO					
										INICIAL	VIGENTE	EJEC	% EJEC	Promedio de Ejecución	INICIAL	VIGENTE	EJEC	% EJEC
<b>Entidad :</b> 11130016-224-00 SECRETARIA DE OBRAS SOCIALES DE LA ESPOSA DEL PRESIDENTE																		
38 OBRAS SOCIALES																		
001	000						DIRECCIÓN Y COORDINACIÓN											
							1 Dirección y coordinación	0	DOCUMENTO	12.00	12.00	8.00	66.67		32,595,100.00	33,747,849.00	17,859,851.94	52.92
							2 Dirección y coordinación	0	DOCUMENTO	12.00	12.00	8.00	66.67					
							Promedio de ejecución física por actividad:					66.67						
002	000						PROMOCIÓN COMUNITARIA Y ASISTENCIA ALIMENTARIA											
							1 Niños y niñas de 0 a 6 años en situación de pobreza y pobreza extrema, beneficiados con atención integral en Hogares Comunitarios	0	PERSONA	22,000.00	15,500.00	15,075.00	97.26		117,536,922.00	68,489,599.00	46,628,957.54	68.08
							3 Niños y niñas de 0 meses a 6 años de edad reciben educación inicial y educación preprimaria	0	PERSONA	22,000.00	15,500.00	15,075.00	97.26					
							4 Niños y niñas de 6 meses a 6 años de edad beneficiados con alimentación complementaria	0	PERSONA	22,000.00	15,500.00	15,075.00	97.26					
							Promedio de ejecución física por actividad:					97.26						
013	000						SERVICIO SOCIAL											
							1 Personas en condición de pobreza y pobreza extrema beneficiadas con atención en servicio social	0	PERSONA	80,744.00	7,744.00	1,153.00	14.89		7,194,735.00	6,467,045.00	3,017,620.19	46.66
							2 Personas beneficiadas con productos ortopédicos, tratamientos médicos y otros servicios sociales	0	PERSONA	7,744.00	7,744.00	1,153.00	14.89					
							4 Personas con problemas de salud en condición de pobreza y pobreza extrema beneficiadas con atención en jornadas médicas	0	PERSONA	75,000.00	0.00	0.00	0.00					
							Promedio de ejecución física por actividad:					9.93						
014	000						CRECIENDO SEGURO											
							1 Mujeres beneficiadas con capacitación y asistencia técnica en proyectos productivos.	0	PERSONA	69,300.00	31,515.00	27,130.00	86.09		10,836,243.00	8,247,738.00	4,898,556.90	59.40
							2 Organizaciones de mujeres en unidades productivas para contribuir al desarrollo integral de las familias guatemaltecas	0	ENTIDAD	4,447.00	2,101.00	2,101.00	100.00					
							5 Formación técnica productiva y en temas de Seguridad Alimentaria y Nutricional a mujeres, para contribuir a generar mayores ingresos	0	EVENTO	44,000.00	21,120.00	16,656.00	78.86					
							6 Asistencia técnica a mujeres para la promoción y comercialización de sus productos	0	EVENTO	330.00	146.00	113.00	77.40					
							Promedio de ejecución física por actividad:					85.59						
015	000						PROGRAMA NACIONAL MIS AÑOS DORADOS											
							1 Adultos mayores en condición de pobreza y pobreza extrema beneficiados con atención integral	0	PERSONA	5,370.00	5,370.00	3,890.00	72.44		32,200,000.00	33,000,769.00	13,847,910.75	41.96

**Sistema de Contabilidad Integrada Gubernamental**  
**Ejecución de Gastos - Programación Cuatrimestral - Seguimiento Físico Cuatrimestral - Reportes**  
**Analitico de Ejecución Física y Financiera**

PAGINA 2 DE 2  
 FECHA 2/09/2021  
 HORA 8:41:56  
 REPORTE: R00815611.rpt

UNIDAD\_EJECUTORA = 224

DEL MES ENERO AL MES DE AGOSTO

EJERCICIO: 2021

PG	SP	PY	AC	OB	DESCRIPCION	SNIP	UNIDAD DE MEDIDA	PRESUPUESTO FISICO			PRESUPUESTO FINANCIERO				
								INICIAL	VIGENTE	EJEC	% EJEJ	Promedio de Ejecución	INICIAL	VIGENTE	EJEC
					2 Adultos mayores beneficiados con servicios varios en Centros de Atención Diurna.	0	PERSONA	5,220.00	5,220.00	3,830.00	73.37				
					4 Adultos mayores beneficiados con servicios varios en Centros de Atención Permanente.	0	PERSONA	150.00	150.00	60.00	40.00				
					Promedio de ejecución física por actividad:					101,327.00	76.92				
					Promedio ponderado de ejecución por programa:					127,634.00	61.94				
					<b>TOTAL 38 OBRAS SOCIALES</b>					<b>200,853,000.00</b>	<b>57.52</b>				
					<b>Promedio ponderado de ejecución física a nivel institucional:</b>					<b>149,953,000.00</b>	<b>57.52</b>				

**Sistema de Contabilidad Integrada Gubernamental**  
**Ejecución de Gastos - Reportes - Información Consolidada**  
**Ejecución del Presupuesto (Grupos Dinámicos)**  
 Expresado en Quetzales

PAGINA : 1 DE 1  
 FECHA : 1/09/2021  
 HORA : 8:47.08  
 REPORTE : R00804768.rpt

UNIDAD EJECUTORA = 224, RENGLON = 419  
 - ENTIDAD / UNIDAD EJECUTORA - SUBPROGRAMA - ACTIVIDAD -  
 DEL MES AGOSTO AL MES AGOSTO

EJERCICIO: 2,021

	DESCRIPCION	ASIGNADO	MODIFICADO	VIGENTE	PRE COMPROMISO	COMPROMETIDO	DEVENGADO	PAGADO	SALDO POR COMPROMETER	SALDO POR DEVENGAR	SALDO POR PAGAR	% EJEC
11130016-0224	SECRETARÍAS Y OTRAS DEPENDENCIAS DEL EJECUTIVO - SECRETARÍA DE OBRAS SOCIALES DE LA ESPOSA DEL PRESIDENTE											
38 00	SIN SUBPROGRAMA											
38 00 000 002	PROMOCIÓN COMUNITARIA Y ASISTENCIA ALIMENTARIA	107,353,000.00	-50,526,394.00	56,826,606.00	0.00	5,006,296.90	5,006,296.90	5,006,296.90	15,935,260.29	15,935,260.29	0.00	8.81
38 00 000 013	SERVICIO SOCIAL	88,000.00	0.00	88,000.00	0.00	6,300.00	6,300.00	0.00	43,350.00	43,350.00	6,300.00	7.16
<b>TOTAL</b>	<b>38 00 SIN SUBPROGRAMA</b>	<b>107,441,000.00</b>	<b>-50,526,394.00</b>	<b>56,914,606.00</b>	<b>0.00</b>	<b>5,012,596.90</b>	<b>5,012,596.90</b>	<b>5,006,296.90</b>	<b>15,978,610.29</b>	<b>15,978,610.29</b>	<b>6,300.00</b>	<b>8.81</b>
<b>TOTAL</b>	<b>11130016-0224 SECRETARÍAS Y OTRAS DEPENDENCIAS DEL EJECUTIVO - SECRETARÍA DE OBRAS SOCIALES DE LA ESPOSA DEL PRESIDENTE</b>	<b>107,441,000.00</b>	<b>-50,526,394.00</b>	<b>56,914,606.00</b>	<b>0.00</b>	<b>5,012,596.90</b>	<b>5,012,596.90</b>	<b>5,006,296.90</b>	<b>15,978,610.29</b>	<b>15,978,610.29</b>	<b>6,300.00</b>	<b>8.81</b>



**Sistema de Contabilidad Integrada Gubernamental**  
**Ejecución de Gastos - Reportes - Consultas Especiales - Seguimiento especial del Gasto**  
**Ejecución**

Expresado en Quetzales

ENTIDAD = 11130016, UNIDAD\_EJECUTORA = 224

- Corte Nivel 01 - Nivel 02 - Nivel 03 -

DEL MES DE AGOSTO AL MES DE AGOSTO

PAGINA : 1 DE 2  
 FECHA : 1/09/2021  
 HORA : 8:45:55  
 REPORTE : R00815829.rpt

EJERCICIO: 2,021

	DESCRIPCION	ASIGNADO	MODIFICACIONES	VIGENTE	COMPROMISO	DEVENGADO	PAGADO	% Ejecución
07	FUENTES EN COPARTICIPACION							
07-01	07-01-IVA PARA LA PAZ	107,353,000.00	-41,733,801.00	65,619,199.00	5,402,498.56	5,612,364.51	5,612,364.51	8.55
07-01-04	07-01-GASTO SOCIAL 2.0 %	107,353,000.00	-41,733,801.00	65,619,199.00	5,402,498.56	5,612,364.51	6,612,364.51	8.86
TOTAL	07-01 07-01-IVA PARA LA PAZ	107,353,000.00	-41,733,801.00	65,619,199.00	6,402,498.66	6,612,364.51	5,612,364.51	8.55
TOTAL	07 FUENTES EN COPARTICIPACION							

**Sistema de Contabilidad Integrada Gubernamental**  
**Ejecución de Gastos - Reportes - Consultas Especiales**  
**Dinámico de Seguimiento de Clasificador Temático**  
 Expresado en Quetzales

PAGINA : 1 DE 1  
 FECHA : 1/09/2021  
 HORA : 9:19.29  
 REPORTE : R00821119.rpt

ENTIDAD = 11130016, UNIDAD EJECUTORA = 224

- Corte Nivel 01 - Entidad / Unidad Ejecutora - Programa - Actividad -  
 DEL MES DE AGOSTO AL MES DE AGOSTO

EJERCICIO: 2,021

DESCRIPCION	ASIGNADO	MODIFICACIONES	VIGENTE	COMPROMISO	DEVENGADO	PAGADO
08						
Género						
1113-0016-224						
38						
38 00 000 014	10,826,243.00	-2,578,505.00	8,247,738.00	46,846.50	499,771.50	499,771.50
TOTAL 38 OBRAS SOCIALES	10,826,243.00	-2,578,505.00	8,247,738.00	46,846.50	499,771.50	499,771.50
TOTAL 1113-0016-224 SECRETARÍAS Y OTRAS DEPENDENCIAS DEL EJECUTIVO -	10,826,243.00	-2,578,505.00	8,247,738.00	46,846.50	499,771.50	499,771.50
TOTAL SECRETARÍA DE OBRAS SOCIALES DE LA ESPOSA DEL PRESIDENTE	10,826,243.00	-2,578,505.00	8,247,738.00	46,846.50	499,771.50	499,771.50
TOTAL 08 Género	10,826,243.00	-2,578,505.00	8,247,738.00	46,846.50	499,771.50	499,771.50