

RENDICIÓN DE CUENTAS

PRIMER CUATRIMESTRE 2021

PRESENTACIÓN

La Secretaría de Obras Sociales de la Esposa del Presidente, SOSEP, realiza acciones de protección social con especial atención a grupos vulnerables, según las estrategias del Pilar de Desarrollo Social, establecidas en la Política General de Gobierno PGG-2020-2024; por medio de sus cuatro programas sustantivos que atienden a niñez, mujeres, personas con discapacidad y adultos mayores que se encuentran en pobreza y pobreza extrema.

Los cuatro programas son: Hogares Comunitarios, Mis Años Dorados, Servicio Social y Mejoramiento de las Condiciones Socioeconómicas de la Mujer.

Adicional, SOSEP realiza gestiones de donaciones con diferentes entidades nacionales o internacionales, con las cuales, se busca la ampliación de cobertura de sus servicios sociales en beneficio de la población.

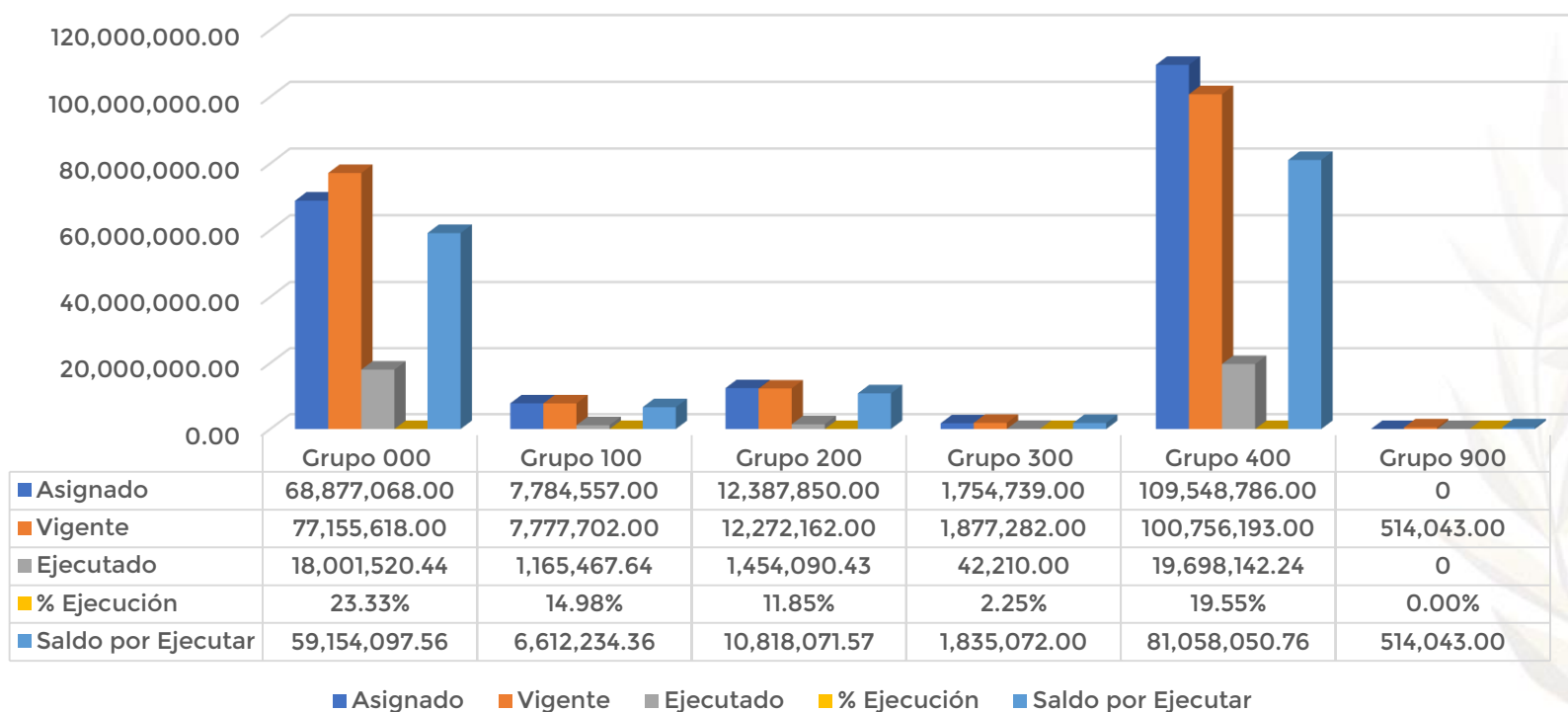
Así también, SOSEP lleva a cabo el manejo y administración de albergues como responsables, según la función 2 del Plan Nacional de Respuesta -PNR-.

Con el fin de garantizar transparencia en el manejo de los recursos públicos se presenta el Primer Informe Cuatrimestral de Rendición de Cuentas.



Ejecución Financiera por Grupo de Gasto

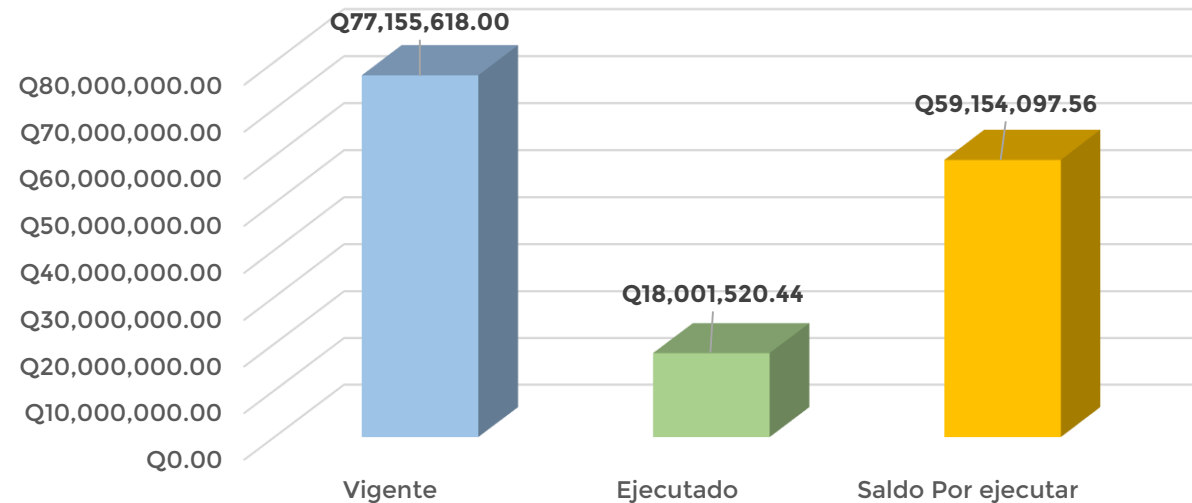
EJECUCIÓN FINANCIERA POR GRUPO DE GASTO



Fuente: Dirección Financiera con fecha 05/05/2021.

Importancia de la erogación en servicios personales

Ejecucion Presupuestaria Grupo de Gasto 000
"Servicios Personales"
(en millones de quetzales)



Para SOSEP es de vital importancia el poder contar con personal calificado y especializado que implemente los programas de protección social, a los grupos objetivo: a) niñez, b) Mujeres, c) personas de diferentes edades que sufren alguna discapacidad y d) Adultos Mayores que requieren una atención integral.

Ejecución Presupuestaria desagregada por programas, enero-abril de 2021.

ACTIVIDAD PRESUPUESTARIA	ASIGNADO	VIGENTE	EJECUTADO	% DE EJECUCIÓN
Dirección y Coordinación	Q32,595,100.00	Q33,038,461.00	Q7,674,675.24	23.23
Promoción Comunitaria y Asistencia Alimentaria	Q117,536,922.00	Q117,974,914.00	Q22,056,960.31	18.70
Servicio Social	Q7,194,735.00	Q6,596,188.00	Q1,176,282.82	17.83
Creciendo Seguro	Q10,826,243.00	Q8,480,971.00	Q2,504,212.39	29.53
Programa Nacional Mis Años Dorados	Q32,200,000.00	Q34,262,466.00	Q6,949,299.99	20.28
TOTALES	Q200,353,000.00	Q200,353,000.00	Q40,361,430.75	20.15

Fuente Dirección Financiera 05/05/2021

INFORMACIÓN ESPECÍFICA

Desglose de acciones por programas, metas, población beneficiada y ubicación geográfica.



Hogares Comunitarios



Servicio Social



MCSM



• Mis Años Dorados

HOGARES COMUNITARIOS

El Programa Hogares Comunitarios beneficia a niños y niñas de 0 a 7 años de edad, hijos de padres de escasos recursos, proporcionándoles alimentación y servicios educativos para los niveles inicial y preprimaria.

Modalidades de atención

- Hogares Comunitarios
- Centro de Atención y Desarrollo Infantil -CADI-

Bienes y/o servicios que entrega a la población beneficiaria

- Alimentación complementaria
- Educación inicial y preprimaria
- Salud preventiva:
- Seguridad:
- Recreación:
- Formación de valores



Niños atendidos y Centros de Atención en funcionamiento desagregado a nivel departamental y municipal, enero-abril de 2021.

DEPARTAMENTO	MUNICIPIOS CON PRESENCIA	HOGARES COMUNITARIOS	CADIS	NIÑOS BENEFICIARIOS
Alta Verapaz	10	0	20	611
Baja Verapaz	6	2	20	539
Chimaltenango	12	10	37	1,009
Chiquimula	9	6	15	463
El Progreso	5	1	5	148
Escuintla	7	0	16	544
Guatemala	12	27	34	1,526
Huehuetenango	13	9	13	395
Izabal	3	0	3	79
Jalapa	6	2	23	637
Jutiapa	8	4	11	298
Petén	9	0	12	295

Quetzaltenango	22	7	55	1,360
Quiché	9	15	11	511
Retalhuleu	9	7	27	795
Sacatepéquez	9	0	14	480
San Marcos	15	28	37	1,092
Santa Rosa	10	0	18	443
Sololá	12	7	15	362
Suchitepéquez	14	0	23	639
Totonicapán	8	18	28	789
Zacapa	9	0	23	741
TOTALES	218	143	462	13,756

Fuente: Elaboración propia con datos proporcionados por la Dirección de Hogares comunitarios con fecha 26/04/2021.



LOGROS INSTITUCIONALES

Cumplir con dotar de alimentación complementaria, a 13,756 niños y niñas en 143 Hogares Comunitarios y 462 CADIS de 218 municipios; que incluye: desayuno, almuerzo y dos refacciones, estimando un servicio de 1,200 Kcal, por niño al día

En lo que se refiere a Salud preventiva, se dio el control nutricional, de desarrollo psicomotriz, esquema de vacunación, educación en salud a madres cuidadoras y padres beneficiarios de los niños y niñas. Se desarrollaron actividades recreativas en los 603 Centros de Atención y Desarrollo Infantil -CADI- a nivel nacional.

Aumentar la meta acumulada establecida de 13,756 (anual) a un incremento de atención de 14,740 en el cuatrimestre reportado; así mismo se Inauguró un Centro de Atención de Desarrollo Infantil CADI en Jocotán Chiquimula en el mes de abril del año 2021.

Los resultados que se alcanzaron en el corto plazo con la atención a la primera infancia, se visualizan en la población atendida de niñez de 0-7 años de edad que consume la cantidad de kilocalorías necesarias para un mejor desarrollo, combatiendo en algunos casos la desnutrición crónica que les afecta; así mismo, puede verse que se amplía la cobertura de los servicios de educación inicial y preprimaria a nivel nacional.



SERVICIO SOCIAL

La Dirección de Servicio Social contribuye en el mejoramiento de las condiciones de vida de la población guatemalteca en condición de pobreza o pobreza extrema, proporcionándole asistencia en salud, promoviendo mecanismos de atención focalizada y concreta para el manejo de la morbilidad y la discapacidad de la población en condición más vulnerable del país.



Bienes y/o servicios que entrega a la población beneficiaria

- Dotación de aparatos ortopédicos, tratamientos médicos y otros servicios sociales
- Atención a Unidades Familiares Migrantes Retornados.



Personas beneficiadas con dotaciones, desagregado a nivel departamental y municipal, enero-abril de 2021.

DEPARTAMENTO	GÉNERO			PUEBLO			TOTAL DOTACIONES
	HOMBRE	MUJER	TOTAL GÉNERO	LADINO / MESTIZO	MAYA	TOTAL PUEBLO	
Chimaltenango	6	14	20	1	19	20	20
El Progreso	1	5	6	6		6	6
Escuintla	2	4	6	6		6	6
Guatemala	43	46	89	84	5	89	89
Huehuetenango	2	1	3		3	3	3
Jalapa	13	13	26	26		26	26
Jutiapa	33	48	81	81		81	81
Quetzaltenango	15	11	26	26		26	26
Quiché		3	3	2	1	3	3
Retalhuleu	17	25	42	42		42	42
Sacatepéquez		1	1	1		1	1
San Marcos	6	5	11	10	1	11	11
Santa Rosa	37	24	61	61		61	61
Sololá	3	3	6	2	4	6	6
Zacapa	11	19	30	30		30	30
TOTALES	189	222	411	378	33	411	411

Fuente: Elaboración propia con datos proporcionados por la Dirección de Servicio Social con fecha 26/04/2021.



LOGROS INSTITUCIONALES



La Dirección de Servicio social en cumplimiento a los objetivos institucionales ha logrado tener una cobertura de 411 personas beneficiadas con productos ortopédicos, tratamientos médicos y otros servicios sociales.

168 Unidades Familiares Migrantes Guatemaltecas Retornadas con atención psicosocial.

Los resultados de brindar servicios sociales a personas afectadas por alguna discapacidad física se reflejan en la mejoran sus capacidades motoras o sensitivas, que les permiten integrarse a labores económicas para su subsistencia.



MEJORAMIENTO DE LAS CONDICIONES SOCIOECONÓMICAS DE LA MUJER

Es un programa dirigido a mujeres del área rural, en condiciones de pobreza o extrema pobreza, buscando fortalecer su capacidad productiva y de comercialización, así como contribuir al mejoramiento de la Seguridad Alimentaria y Nutricional -SAN-, a través de la conformación de Unidades Productivas.

La estrategia se basa en el potencial productivo y de mercado, acompañado de procesos de educación alimentaria y nutricional, capacitación y asistencia técnica productiva, apoyo para la gestión de financiamiento y comercialización de los productos.



Bienes y/o servicios que entrega a la población beneficiaria

- Asistencia técnica en proyectos productivos.
- Capacitación en Seguridad Alimentaria.
- Asistencia técnica para el establecimiento de la marca comercial de sus productos.
- Gestiones para la participación en eventos de promoción y comercialización
- Asistencia técnica para la gestión de microcréditos.



Mujeres beneficiadas desagregadas a nivel departamental, enero-abril de 2021

DEPARTAMENTO	MUNICIPIOS	MUJERES BENEFICIARIAS	UNIDADES PRODUCTIVAS ORGANIZADAS	EVENTOS DE FORMACIÓN	EVENTOS DE COMERCIALIZACIÓN
Alta Verapaz	8	1,031	74	452	2
Baja Verapaz	7	686	62	197	1
Chimaltenango	16	1,003	82	506	4
Chiquimula	8	695	48	352	3
El Progreso	7	258	28	128	3
Escuintla	9	764	58	376	3
Guatemala	10	482	40	302	3
Huehuetenango	19	2,070	183	1,234	5
Izabal	5	858	68	430	4
Jalapa	1	122	9	18	
Jutiapa	15	1,095	111	540	2
Petén	7	253	20	144	2
Quetzaltenango	18	891	64	469	5
Quiché	5	482	34	228	2
Retalhuleu	9	520	47	136	2
Sacatepéquez	11	671	48	369	5
San Marcos	17	695	43	266	1
Santa Rosa	8	929	90	356	1
Sololá	7	293	20	181	4
Suchitepéquez	19	1,000	100	250	
Totonicapán	7	1,458	113	736	2
Zacapa	10	1,201	94	586	4
TOTALES	223	17,457	1,436	8,256	58

Fuente: Elaboración propia con datos proporcionados por la Dirección Mejoramiento de las Condiciones Socioeconómicas de la mujer con fecha 26/04/2021.



LOGROS INSTITUCIONALES



Cobertura en 223 municipios, atendiendo 17,457 mujeres organizadas en 1,436 unidades productivas, se han desarrollado 8,256 eventos de formación y 58 eventos comerciales.

Se ha apoyado en la reactivación económica de las beneficiarias; durante este periodo se reportan ingresos totales de Q.556,879.50; el 14% generados en los eventos comerciales y el 86% en ventas individuales.

Se han desarrollado planes de comercialización e imagen gráfica para cuatro unidades productivas, se ha apoyado con el diseño de la imagen comercial, tales como empaque, logotipos, tarjetas de presentación, banners, fanpage, correo electrónico y whatsapp business a siete unidades productivas

Los resultados de corto plazo en la implementación del Modelo productivo se visualiza, en el empoderamiento de las Mujeres que participan en los procesos productivos, en las Mejores prácticas de manufactura; el fortalecimiento de la organización comunitaria; y el impulso que se da a los productos artesanales en el mercado local, acciones que tienen como fin lograr la sostenibilidad de los pequeños emprendimientos de las mujeres.



MIS AÑOS DORADOS


El Programa Nacional del Adulto Mayor “Mis Años Dorados” tiene como objetivo principal, la atención de las personas mayores, priorizando aquellas en condición de pobreza o pobreza extrema; con la finalidad de respetar y promover sus derechos humanos, facilitándoles servicios de atención integral para mejorar su calidad de vida y reducir la brecha generacional.

Modalidades de atención

- Centros de Atención Diurna
- Centros de Atención Permanente

Bienes y/o servicios que entrega a la población beneficiaria

- Alimentación
- Terapia Física
- Atención primaria en salud
- Apoyo Psicológico
- Terapia Ocupacional
- Alfabetización



Personas Adultas mayores atendidas y Centros de Atención en funcionamiento, enero-abril de 2021.

DEPARTAMENTO	CENTROS DE ATENCIÓN	GÉNERO			PUEBLO				ATENCIÓNES INTEGRALES	EVENTOS REDUCCIÓN BRECHA GENERACIONAL
		HOMBRES	MUJERES	TOTAL GÉNERO	GARÍFUNA	LADINO / MESTIZO	MAYA	TOTAL PUEBLO		
Alta Verapaz	3	60	105	165	2	10	153	165	639	12
Chimaltenango	5	82	154	236	3	94	139	236	908	20
Chiquimula	3	48	89	137	4	113	20	137	539	12
El Progreso	1	22	15	37		37		37	143	4
Escuintla	3	136	60	196	4	185	7	196	756	12
Guatemala	14	283	469	752	10	661	81	752	2,901	56
Huehuetenango	4	69	101	170	3	143	24	170	675	16
Izabal	3	39	47	86	7	48	31	86	327	12
Jalapa	5	121	131	252	3	211	38	252	985	20
Jutiapa	9	198	203	401	1	399	1	401	1,585	142
Quetzaltenango	2	44	42	86		79	7	86	342	8
Quiché	3	44	72	116	1	29	86	116	375	10
Retalhuleu	4	113	124	237	3	174	60	237	804	16
Sacatepéquez	5	68	118	186	2	179	5	186	766	44
San Marcos	5	78	82	160	1	116	43	160	617	20
Santa Rosa	4	75	72	147	3	144		147	579	16
Sololá	3	35	85	120	1	12	107	120	462	12
Suchitepéquez	4	72	63	135		76	59	135	437	14
Zacapa	5	150	121	271	1	269	1	271	1,055	20
TOTALES	85	1,737	2,153	3,890	49	2,979	862	3,890	14,895	466

Fuente: Elaboración propia con datos proporcionados por la Dirección de Servicio Social con fecha 26/04/2021.



LOGROS INSTITUCIONALES



La Dirección de Mis Años Dorados en el periodo reportado prestó los servicios en 83 Centros de Atención Diurna y 2 Centros de Atención Permanente; logró atender 3,890 Adultos mayores, al recibir una atención integral con lo cual se mejora su calidad de vida de estas personas, que a pesar de la Pandemia de COVID-19 están siendo asistidos con alimentos, atención primaria en salud y actividades de terapia ocupacional a través de visitas domiciliarias.

Los Resultados en el corto plazo con los servicios que prestados es que se logra el fortalecimiento de la integración familiar y social del adulto mayor, así como el mejoramiento de la salud física y emocional de los mismos.



EJECUCIÓN DE METAS FÍSICAS DE PRODUCTOS Y SUBPRODUCTOS

Resumen de ejecución de metas físicas desagregado por productos y subproductos, enero-abril de 2021.

CONCEPTO	META TERMINAL	EJECUCIÓN ACUMULADA	% DE EJECUCIÓN
Dirección y Coordinación	12	4	33.33
Dirección y Coordinación	12	4	33.33
DIRECCIÓN DE HOGARES COMUNITARIOS			
Niños y niñas de 0 a 6 años en situación de pobreza y extrema pobreza, beneficiados con atención integral en Hogares Comunitarios.	22,000	13,756	62.53
Niños y niñas de 0 meses a 6 años de edad reciben educación inicial y educación preprimaria.	22,000	13,756	62.53
Niños y niñas de 6 meses a 6 años de edad beneficiados con alimentación complementaria.	22,000	13,756	62.53
DIRECCIÓN DE SERVICIO SOCIAL			
Personas con problemas de salud en condición de pobreza y pobreza extrema beneficiadas con atención en servicio social.	7,744	411	5.31
Personas beneficiadas con productos ortopédicos, tratamientos médicos y otros servicios sociales.	7,744	411	5.31
Personas con problemas de salud en condición de pobreza y pobreza extrema beneficiados con atención en jornadas médicas.	0	0	0.00
DIRECCIÓN DE MEJORAMIENTO DE LAS CONDICIONES SOCIOECONÓMICAS DE LA MUJER			
Mujeres beneficiadas con capacitación y asistencia técnica en proyectos productivos.	43,819	17,457	39.84
Mujeres organizadas en Unidades Productivas para contribuir al desarrollo integral de las familias guatemaltecas.	3,197	1,436	44.92
Mujeres beneficiadas con eventos de formación técnica productiva y en temas de Seguridad Alimentaria y Nutricional, para contribuir a generar mayores ingresos.	23,192	8,256	35.60
Mujeres beneficiadas con eventos de asistencia técnica para la promoción y comercialización de sus productos.	146	58	39.73
DIRECCIÓN DE MIS AÑOS DORADOS			
Adultos mayores en condición de pobreza y extrema pobreza con atención integral.	5,370	3,890	72.44
Adultos mayores beneficiados con servicios varios en Centros de Atención Diurna.	5,220	3,830	73.37
Adultos mayores beneficiados con servicios en Centros de Atención Permanente.	150	60	40.00
TOTAL PERSONAS BENEFICIADAS	78,933	35,514	44.99

Fuente: SICOIN, reporte generado el 26/04/2021.

UNIDAD DE DONACIONES

Ha realizado gestión con la cooperación internacional en búsqueda de insumos que contribuyan a mejorar las condiciones de vida de la población vulnerable, para lograr una mayor cobertura, en este primer cuatrimestre se han hecho las siguientes acciones:

- Avance en la implementación de herramientas para la regularización de saldos de donaciones anteriores
- Culminar la recepción de donaciones admitidas en dic/2020 (mascarillas donadas por Heron SA) Empresa privada, personal institucional, beneficiarios de los programas y otros.
- Recepción de donación de sillas de ruedas para adultos y niños por medio de Gobierno de la República de China - Taiwán. (150 para adultos y 50 para niños)
- Recepción de donación de Ropa y Accesorios para Adultos mayores por Simply Help a través de la Embajada del Gobierno de la República de China - Taiwán (ropa para cama, bufandas, suéteres, gorros, guantes entre otros.)
- Recepción de una donación de insumos en equipo de protección personal y equipo de cómputo a través del Fondo de Cooperación Chile y México del Proyecto Triángulo Norte, cuyo monto fue de Q 279,360.00 (se adjunta en anexos tabla que detalla los insumos y sus costos).



GESTIÓN DE RIESGOS

Se ha gestionado con Cooperación Internacional, la elaboración de Guía de Campo para manejo de Albergues y el Manual de Albergues bajo un enfoque de Derechos Humanos en el marco del Estándar Internacional que se maneja para estos casos.

En el primer cuatrimestre, se han administrado albergues por descenso de temperatura, en el Departamento de Guatemala brindando techo, abrigo y alimentación a personas de escasos recursos de la siguiente manera:

ALBERGUES	UBICACIÓN	FECHA DE COBERTURA	PERSONAS BENEFICIADAS
1	Barrio el Gallito Zona 3	9-11-2020 al 29-03-2021	1,706
1	Hipódromo del Norte Zona 2	9-11-2020 al 29-03-2021	1,751
1	Polideportivo Santo Domingo Zona 1 de Mixco	9-11-2020 al 29-03-2021	3,487
TOTAL DE PERSONAS ATENDIDAS			6,944



GOBIERNO *de*
GUATEMALA
DR. ALEJANDRO GIAMMATTEI

SECRETARÍA DE
COMUNICACIÓN
SOCIAL DE LA
PRESIDENCIA