



**GOBIERNO de
GUATEMALA**
DR. ALEJANDRO GIAMMATTEI

SECRETARÍA DE
OBRAS SOCIALES
DE LA ESPOSA
DEL PRESIDENTE

INFORME MENSUAL DE EJECUCIÓN FÍSICA ABRIL DE 2021



Sra. Thelma Elizabet Portillo Pérez
de Quintana

SECRETARIA
SECRETARÍA DE OBRAS SOCIALES
DE LA ESPOSA DEL PRESIDENTE
SOSEP

Elaborado por: Planificación



1. DIRECCIÓN DE HOGARES COMUNITARIOS

El Programa Hogares Comunitarios beneficia a niños y niñas de 0 a 6 años de edad, hijos de padres de escasos recursos, proporcionándoles alimentación y servicios educativos para los niveles inicial y preprimaria permitiendo la incorporación de la madre de familia en actividades productivas generadoras de ingresos económicos. Así mismo, contribuye al mejoramiento de las condiciones nutricionales de sus beneficiarios mediante la dotación de alimentación complementaria.

Modalidades de atención

- **Hogares Comunitarios** Funciona en espacios de familias que en apoyo a su comunidad y a la niñez brindan un espacio exclusivo de su vivienda para la habilitación del Hogar Comunitario. Este es adaptado a la necesidad de atención de los niños y equipado por parte del Programa con los bienes que se requieren para una buena atención. La cantidad de niños atendidos en esta modalidad es de 10 y 12 niños(as) atendidos por una madre cuidadora. (Esta modalidad no se encuentra vigente para su implementación, solo se apoya el funcionamiento de los que están aperturados actualmente)
- **Centro de Atención y Desarrollo Infantil -CADI-** Funciona en inmuebles amplios, exclusivos, de propiedad municipal, ONGS, organizaciones comunitarias, entre otros. Para la apertura de dichos Centros se busca el apoyo de autoridades locales, quienes a través de una alianza establecida en un convenio, apoyan la labor de la Secretaría de Obras Sociales a través del Programa Hogares Comunitarios. En estos espacios la atención va dirigida a grupos de 20 niños y niñas en adelante. (Esta modalidad es la que aplica para aperturas). En su implementación y funcionamiento se involucra a la comunidad y a las autoridades locales quienes apoyan el velar por el buen servicio que se brinda a los niños y niñas. En esta modalidad las madres designadas dependerán de la cantidad de niños y niñas a atender, debiendo considerarse una madre por cada diez niños.



Bienes y/o servicios que entrega a la población beneficiaria

- **Alimentación complementaria:** Incluye desayuno, almuerzo, refacción matutina y vespertina, estimando una ingesta de 1,200 Kcal. El Programa cuenta con una unidad de nutrición encargada de velar por la adecuada nutrición de los niños, así como del monitoreo de sus condiciones nutricionales y de ser necesario, su referencia al Sistema Nacional de Salud.
- **Educación inicial y preprimaria:** Se llevan a cabo actividades que permiten potencializar el desarrollo integral de los niños y niñas en las áreas de desarrollo (psicomotriz, lenguaje, cognoscitiva y social afectiva), incorporando la figura de la docente, se cuenta con el apoyo del Ministerio de Educación y Gobiernos Locales.
- **Salud preventiva:** Se lleva un control del crecimiento y desarrollo de los niños y niñas por medio de la toma de medidas antropométricas, para establecer su estado nutricional, las cuales se realizan cuatro veces al año. Se promueve la higiene e inmunizaciones (vacunas), la promoción de la Salud Materno-Infantil y la referencia de casos, según patologías, en coordinación con el Ministerio de Salud. Se brindan servicios de atención psicológica para fortalecer el proceso de enseñanza-aprendizaje o cualquier otro tipo de trastorno que afecte el desarrollo de los beneficiarios.
- **Seguridad:** Se brinda resguardo a las niñas y los niños beneficiarios para prevenir riesgos de la calle (drogadicción, abusos, maltrato, etc.)
- **Recreación:** Se realizan actividades de entretenimiento y participación en celebraciones especiales o propias de la comunidad.
- **Formación de valores:** La docente y madre cuidadora inculca a los niños y niñas, valores morales, espirituales, cívicos y culturales a través de actividades, pláticas, cantos y oraciones.



Tabla 1. Niños atendidos y Centros de Atención en funcionamiento, desagregado a nivel departamental, mes de abril de 2021.

DEPARTAMENTO	MUNICIPIOS	HOGARES COMUNITARIOS	CADI'S	BENEFICIARIOS	TENDENCIA
Alta Verapaz	10		20	604	
Baja Verapaz	6	2	20	526	
Chimaltenango	12	10	37	950	
Chiquimula	9	6	16	456	
El Progreso	5	1	5	144	
Escuintla	7		15	540	
Guatemala	12	27	34	1,463	
Huehuetenango	13	9	13	391	
Izabal	3		4	107	
Jalapa	6	2	23	634	
Jutiapa	8	4	11	298	
Petén	9		12	284	
Quetzaltenango	22	7	55	1,334	
Quiché	9	15	11	499	
Retalhuleu	9	7	28	812	
Sacatepéquez	9		14	480	
San Marcos	15	28	37	1,085	
Santa Rosa	10		18	438	
Sololá	12	7	15	412	
Suchitepéquez	14		23	600	
Totonicapán	8	18	28	771	
Zacapa	9		23	730	
TOTALES	217	143	462	13,558	

Fuente: Elaboración propia con datos proporcionados por Dirección de Hogares Comunitarios, con fecha 04/05/2021.



Incremento de beneficiarios en relación al mes anterior.
Reducción de beneficiarios en relación al mes anterior.
Sin variación de beneficiarios en relación al mes anterior.



Tabla No. 2. Niños Beneficiados con bolsas de alimentos proporcionadas durante el mes de abril de 2021, desagregadas a nivel departamental.

DEPARTAMENTO	BOLSAS DE VÍVERES
Alta Verapaz	604
Baja Verapaz	526
Chimaltenango	950
Chiquimula	456
El Progreso	144
Escuintla	540
Guatemala	1,463
Huehuetenango	391
Izabal	107
Jalapa	634
Jutiapa	298
Petén	284
Quetzaltenango	1,334
Quiché	499
Retalhuleu	812
Sacatepéquez	480
San Marcos	1,085
Santa Rosa	438
Sololá	412
Suchitepéquez	600
Totonicapán	771
Zacapa	730
TOTALES	13,558

Fuente: Elaboración propia con datos proporcionados por Dirección de Hogares Comunitarios, con fecha 04/05/2021.



Tabla 3. Niños atendidos desagregados a nivel departamental por género y pueblo, abril de 2021.

DEPARTAMENTO	GÉNERO			PUEBLO					
	NIÑA	NIÑO	TOTAL GÉNERO	GARÍFUNA	LADINO / MESTIZO	MAYA	XINCA	NO INDICA	TOTAL PUEBLO
Alta Verapaz	318	286	604		49	555			604
Baja Verapaz	250	276	526		272	254			526
Chimaltenango	519	431	950		185	765			950
Chiquimula	244	212	456		445	11			456
El Progreso	79	65	144		144				144
Escuintla	249	291	540		540				540
Guatemala	836	627	1,463		1,056	272		135	1,463
Huehuetenango	205	186	391		185	206			391
Izabal	53	54	107	4	78	25			107
Jalapa	315	319	634		634				634
Jutiapa	143	155	298		298				298
Petén	136	148	284		254	30			284
Quetzaltenango	689	645	1,334		406	928			1,334
Quiché	250	249	499		68	431			499
Retalhuleu	429	383	812		626	166		20	812
Sacatepéquez	246	234	480		170	310			480
San Marcos	553	532	1,085		936	149			1,085
Santa Rosa	225	213	438		438				438
Sololá	209	203	412			412			412
Suchitepéquez	308	292	600		600				600
Totonicapán	418	353	771			771			771
Zacapa	341	389	730	1	727		2		730
TOTALES	7,015	6,543	13,558	5	8,111	5,285	2	155	13,558

Fuente: Elaboración propia con datos proporcionados por Dirección de Hogares Comunitarios, con fecha 04/05/2021.



2. DIRECCIÓN DE MIS AÑOS DORADOS

El Programa Nacional del Adulto Mayor “Mis Años Dorados” tiene como objetivo principal, la atención de las personas mayores, priorizando aquellas en condición de pobreza o pobreza extrema; con la finalidad de respetar y promover sus derechos humanos, facilitándoles servicios de atención integral para mejorar su calidad de vida y reducir la brecha generacional.

Bienes y/o servicios que entrega a la población atendida

- **Alimentación:** En todos los centros de atención diurno, se le brinda a cada uno de los beneficiarios 3 raciones alimentarias diarias de forma gratuita, que incluyen: refacción matutina, almuerzo y refacción vespertina. En el caso de los centros de atención permanente, adicional a las raciones antes mencionadas, se brinda desayuno, cena y un lugar para alojarlos.
- **Terapia Física:** Se realizan actividades personalizadas a cargo de fisioterapeutas, con el objetivo de contribuir al mejoramiento de la salud física de los beneficiarios.
- **Atención primaria en salud:** A través de coordinaciones a nivel local, se ha logrado la salud de los beneficiarios a través de: jornadas médicas, atención odontológica, evaluaciones oftalmológicas, toma diaria de signos vitales, control de medicamentos y curaciones menores. En los centros de atención permanente se cuenta con personal médico y de enfermería para la atención de los beneficiarios.
- **Apoyo Psicológico:** Se desarrollan actividades de evaluación psicológica y de diagnóstico para que posteriormente se puedan realizar las terapias en búsqueda de una adecuada salud mental.
- **Terapia Ocupacional:** Se llevan a cabo actividades productivas tales como la elaboración de huertos y artesanías, entre otros.
- **Alfabetización:** Programa dirigido para los beneficiarios que no saben leer y/o escribir.



Modalidades de atención

Centros de Atención al Adulto Mayor “Mis Años Dorados” que funcionan de lunes a viernes en horario de 8:00 a 17:00 horas. El horario de atención puede variar dependiendo de las dinámicas locales en donde funcionan los Centros MAD.

Centros de Atención Permanente, en estos se brindan los mismos servicios que los Centros MAD con la variable que funcionan de lunes a domingo las 24 horas.



Tabla 4. Personas Adultas mayores atendidas y Centros de Atención en funcionamiento, abril de 2021.

DEPARTAMENTO	MUNICIPIOS	CENTROS DE ATENCIÓN		BENEFICIARIOS	TENDENCIA
		DIURNA	PERMANENTE		
Alta Verapaz	3	3		165	
Chimaltenango	5	5		236	
Chiquimula	3	3		137	
El Progreso	1	1		37	
Escuintla	3	3		196	
Guatemala	9	14		752	
Huehuetenango	4	4		170	
Izabal	3	3		86	
Jalapa	5	5		252	
Jutiapa	9	8	1	401	
Quetzaltenango	2	2		86	
Quiché	3	3		116	
Retalhuleu	4	4		195	
Sacatepéquez	5	4	1	186	
San Marcos	5	5		160	
Santa Rosa	4	4		147	
Sololá	3	3		120	
Suchitepéquez	4	4		117	
Zacapa	5	5		271	
TOTALES	80	83	2	3,830	

Fuente: Elaboración propia con datos proporcionados por Dirección de Mis Años Dorados, con fecha 04/05/2021.



Incremento de beneficiarios en relación al mes anterior.
Reducción de beneficiarios en relación al mes anterior.
Sin variación de beneficiarios en relación al mes anterior.



Tabla 5. Personas Adultas mayores atendidas desagregadas a nivel departamental por género y pueblo, abril de 2021.

DEPARTAMENTO	GÉNERO			PUEBLO			
	HOMBRES	MUJERES	TOTAL GÉNERO	GARÍFUNA	LADINO / MESTIZO	MAYA	TOTAL PUEBLO
Alta Verapaz	60	105	165	2	10	153	165
Chimaltenango	82	154	236	3	94	139	236
Chiquimula	49	88	137	2	115	20	137
El Progreso	22	15	37		37		37
Escuintla	136	60	196	4	185	7	196
Guatemala	283	469	752	10	661	81	752
Huehuetenango	68	102	170	3	93	74	170
Izabal	39	47	86	7	48	31	86
Jalapa	121	131	252	3	211	38	252
Jutiapa	198	203	401	1	399	1	401
Quetzaltenango	44	42	86	6	73	7	86
Quiché	44	72	116	1	29	86	116
Retalhuleu	103	92	195	5	180	10	195
Sacatepéquez	69	117	186	2	179	5	186
San Marcos	78	82	160	1	116	43	160
Santa Rosa	75	72	147	3	144		147
Sololá	35	85	120	1	12	107	120
Suchitepéquez	68	49	117	3	55	59	117
Zacapa	150	121	271	1	269	1	271
TOTALES	1,724	2,106	3,830	58	2,910	862	3,830

Fuente: Elaboración propia con datos proporcionados por Dirección de Mis Años Dorados, con fecha 04/05/2021.



Tabla 6. Servicios brindados a personas Adultas Mayores, desagregados a nivel departamental, mes de abril de 2021.

DEPARTAMENTO	ATENCIONES INTEGRALES	EVENTOS REDUCCIÓN BRECHA GENERACIONAL
Alta Verapaz	165	3
Chimaltenango	236	5
Chiquimula	137	3
El Progreso	37	1
Escuintla	196	3
Guatemala	752	14
Huehuetenango	170	4
Izabal	86	3
Jalapa	252	5
Jutiapa	401	34
Quetzaltenango	86	2
Quiché	76	2
Retalhuleu	195	4
Sacatepéquez	186	18
San Marcos	160	5
Santa Rosa	147	4
Sololá	120	3
Suchitepéquez	96	3
Zacapa	271	5
TOTALES	3,769	121

Fuente: Elaboración propia con datos proporcionados por Dirección de Mis Años Dorados, con fecha 04/05/2021.



3. DIRECCIÓN DE MEJORAMIENTO DE LAS CONDICIONES SOCIOECONÓMICAS DE LA MUJER

El programa Creciendo Seguro está dirigido a mujeres del área rural, en condiciones de pobreza o extrema pobreza, buscando fortalecer su capacidad productiva y de comercialización, así como contribuir al mejoramiento de la Seguridad Alimentaria y Nutricional -SAN-, a través de la conformación de Unidades Productivas, articulando esfuerzos públicos y privados para promover el desarrollo socioeconómico de las familias y comunidades guatemaltecas vulnerables.

La estrategia se basa en el potencial productivo y de mercado, acompañado de procesos de educación alimentaria y nutricional, capacitación y asistencia técnica productiva, apoyo para la gestión de financiamiento y comercialización de los productos.

Bienes y/o servicios que entrega a la población atendida

- **Asistencia técnica en proyectos productivos:** Esto con la finalidad de potencializar las capacidades, habilidades y destrezas de las beneficiarias, contribuyendo a generar mayores ingresos.
- **Capacitación en Seguridad Alimentaria:** Fomentando buenas prácticas en el manejo de alimentos y la higiene del hogar, con el propósito de mejorar las condiciones de Seguridad Alimentaria y Nutricional.
- **Asistencia técnica para el establecimiento de la marca comercial de sus productos:** diseño de empaque, material promocional, etiquetado, entre otros servicios enfocados en el proceso de comercialización.
- **Gestiones para la participación en eventos de promoción y comercialización de los productos elaborados por las beneficiarias:** Con la finalidad de que puedan conformar una cartera de clientes y generar mayores ingresos.
- **Asistencia técnica para la gestión de microcréditos** con el propósito de agenciar de recursos económicos necesarios para el inicio o crecimiento de la producción de cada una de las Unidades Productivas.



Tabla 7. Mujeres beneficiadas durante el mes de abril de 2021, desagregado a nivel departamental.

DEPARTAMENTO	MUNICIPIOS	MUJERES BENEFICIARIAS	UNIDADES PRODUCTIVAS ORGANIZADAS	EVENTOS DE FORMACIÓN	EVENTOS DE COMERCIALIZACIÓN
Alta Verapaz	8	170	13	154	
Baja Verapaz	7	100	2	50	1
Chimaltenango	15	95	8	126	
Chiquimula	8	196	14	104	1
El Progreso	6	39	4	38	1
Escuintla	7	153	11	96	1
Guatemala	10	73	5	91	1
Huehuetenango	19	311	27	344	1
Izabal	4	231	19	120	1
Jalapa					
Jutiapa	15	217	19	148	
Petén	5	69	6	42	
Quetzaltenango	17	218	14	124	1
Quiché	5	109	7	60	1
Retalhuleu	5	92	9	40	1
Sacatepéquez	9	123	16	129	2
San Marcos	9	98	6	54	
Santa Rosa	6	120	9	88	
Sololá	4	69	5	46	1
Suchitepéquez	12	231	26	80	
Totonicapán	7	258	19	178	
Zacapa	10	208	13	156	1
TOTALES	188	3,180	252	2,268	14

Fuente: Elaboración propia con datos proporcionados por Dirección de Mejoramiento de las Condiciones Socioeconómicas de la Mujer, con fecha 04/05/2021.



4. DIRECCIÓN DE SERVICIO SOCIAL

La Dirección de Servicio Social contribuye en el mejoramiento de las condiciones de vida de la población guatemalteca en condición de pobreza o pobreza extrema, proporcionándole asistencia en salud, promoviendo mecanismos de atención focalizada y concreta para el manejo de la morbilidad y la discapacidad de la población en condición más vulnerable del país.

Las acciones se realizan en coordinación con agentes de la cooperación nacional e internacional, para ofrecer cobertura en salud de primer nivel atención a través de gestión de jornadas médicas, tratamientos médicos, la dotación de aparatos tipo medico ambulatorio y otros servicios sociales.

Bienes y/o servicios que entrega a la población atendida.

- **Dotación de aparatos ortopédicos, tratamientos médicos y otros servicios sociales:** Con el objetivo de apoyar a aquellas personas en condición de pobreza o extrema pobreza que por causas naturales o producto de algún accidente adquirieron algún tipo de discapacidad que imposibilite total o parcialmente su movilidad, o padezcan de alguna enfermedad que afecte su desarrollo, se les proporciona de manera gratuita prótesis, tratamientos médicos, material médico ambulatorio, sillas de ruedas, muletas, andadores y otros aparatos ortopédicos, para que tengan una mejor calidad de vida.
- **Jornadas médicas:** Se llevan a cabo a través de gestiones y esfuerzos compartidos con distintas instituciones de cooperación nacional e internacional, se gestionan jornadas médicas generales y especializadas tales como: Operación de labio leporino y paladar hendido, jornadas oftalmológicas, detección de cáncer de cérvix entre otras.
- **Otros servicios sociales:** Que incluyen dotaciones de alimentos, vestuario, oxígeno ambulatorio, medicamentos, vitaminas, calzado, pago de servicios funerarios, entre otros. Mediante una alianza de cooperación interinstitucional con el Ministerio de Salud Pública y Asistencia Social, se refieren a personas que sufren alguna enfermedad común al Centro de Atención Permanente ubicado en la zona 1 capitalina, en donde se les brinda atención médica y tratamientos de forma gratuita.



Tabla 8. Personas beneficiadas con dotaciones, desagregado a nivel departamental y tipo de dotación, abril de 2021.

DEPARTAMENTO	TIPO DE DOTACIÓN					TOTAL DOTACIONES
	ANDADORES	MULETAS	PAÑALES	SERVICIOS FUNERARIOS	SILLAS DE RUEDAS	
El Progreso				1		1
Guatemala	2	1	13		2	18
Huehuetenango			3			3
Jutiapa	3	1	3		1	8
Retalhuleu	7	7	22		6	42
Sacatepéquez				1		1
Santa Rosa			5			5
TOTALES	12	9	46	2	9	78

Fuente: Elaboración propia con datos proporcionados por Dirección de Servicio Social, con fecha 04/05/2021.



Tabla 9. Personas beneficiadas con dotaciones, desagregados a nivel departamental, género y pueblo, abril de 2021.

DEPARTAMENTO	GÉNERO			PUEBLO		
	HOMBRE	MUJER	TOTAL GÉNERO	LADINO / MESTIZO	MAYA	TOTAL PUEBLO
El Progreso		1	1	1		1
Guatemala	9	9	18	18		18
Huehuetenango	2	1	3		3	3
Jutiapa	4	4	8	8		8
Retalhuleu	17	25	42	42		42
Sacatepéquez		1	1	1		1
Santa Rosa	3	2	5	5		5
TOTALES	35	43	78	75	3	78

Fuente: Elaboración propia con datos proporcionados por Dirección de Servicio Social, con fecha 04/05/2021.



5. EJECUCIÓN PRESUPUESTARIA, ABRIL DE 2021

ACTIVIDAD PRESUPUESTARIA	ASIGNADO	VIGENTE	EJECUTADO	% DE EJECUCIÓN
Dirección y Coordinación	Q32,595,100.00	Q33,038,461.00	Q7,674,675.24	23.23
Promoción Comunitaria y Asistencia Alimentaria	Q117,536,922.00	Q117,974,914.00	Q22,056,960.31	18.70
Servicio Social	Q7,194,735.00	Q6,596,188.00	Q1,176,282.82	17.83
Creciendo Seguro	Q10,826,243.00	Q8,480,971.00	Q2,504,212.39	29.53
Programa Nacional Mis Años Dorados	Q32,200,000.00	Q34,262,466.00	Q6,949,299.99	20.28
TOTALES	Q200,353,000.00	Q200,353,000.00	Q40,361,430.75	20.15

Fuente: SICOIN, reporte generado el 04/05/2021.

6. SEGUIMIENTO ESPECIAL DEL GASTO

Las acciones de SOSEP son vinculables presupuestariamente a los clasificadores de género, a través de las acciones que ejecutadas por la Dirección de Mejoramiento de las Condiciones Socioeconómicas de la Mujer; y al clasificador de Seguridad Alimentaria a través de las acciones de la Dirección de Hogares Comunitarios.

Adjunto al presente se muestran los reportes de SICOIN para ambos clasificadores, para el periodo enero-abril 2021.



7. RESUMEN DE EJECUCIÓN DE METAS FÍSICAS DE PRODUCTOS Y SUBPRODUCTOS, ABRIL DE 2021.

CONCEPTO	META TERMINAL	EJECUCIÓN ACUMULADA	% DE EJECUCIÓN
Dirección y Coordinación	12	4	33.33
Dirección y Coordinación	12	4	33.33
DIRECCIÓN DE HOGARES COMUNITARIOS			
Niños y niñas de 0 a 6 años en situación de pobreza y extrema pobreza, beneficiados con atención integral en Hogares Comunitarios.	22,000	13,756	62.53
Niños y niñas de 0 meses a 6 años de edad reciben educación inicial y educación preprimaria.	22,000	13,756	62.53
Niños y niñas de 6 meses a 6 años de edad beneficiados con alimentación complementaria.	22,000	13,756	62.53
DIRECCIÓN DE SERVICIO SOCIAL			
Personas con problemas de salud en condición de pobreza y pobreza extrema beneficiadas con atención en servicio social.	7,744	411	5.31
Personas beneficiadas con productos ortopédicos, tratamientos médicos y otros servicios sociales.	7,744	411	5.31
Personas con problemas de salud en condición de pobreza y pobreza extrema beneficiados con atención en jornadas médicas.	0	0	0.00
DIRECCIÓN DE MEJORAMIENTO DE LAS CONDICIONES SOCIOECONÓMICAS DE LA MUJER			
Mujeres beneficiadas con capacitación y asistencia técnica en proyectos productivos.	43,819	17,457	39.84
Mujeres organizadas en Unidades Productivas para contribuir al desarrollo integral de las familias guatemaltecas.	3,197	1,436	44.92
Mujeres beneficiadas con eventos de formación técnica productiva y en temas de Seguridad Alimentaria y Nutricional, para contribuir a generar mayores ingresos.	23,192	8,256	35.60
Mujeres beneficiadas con eventos de asistencia técnica para la promoción y comercialización de sus productos.	146	58	39.73
DIRECCIÓN DE MIS AÑOS DORADOS			
Adultos mayores en condición de pobreza y extrema pobreza con atención integral.	5,370	3,890	72.44
Adultos mayores beneficiados con servicios varios en Centros de Atención Diurna.	5,220	3,830	73.37
Adultos mayores beneficiados con servicios en Centros de Atención Permanente.	150	60	40.00
TOTAL PERSONAS BENEFICIADAS	78,933	35,514	44.99

Fuente: SICOIN, reporte generado el 04/05/2021.

SISTEMA DE GESTION SIGES	Comprobante de Ejecución de Metas de Productos y Subproductos	PAGINA : 1 DE 3 FECHA : 28/04/2021 HORA : 8:47.32 REPORTE: R00817586.rpt
-------------------------------------	---	---

CÓDIGO	DENOMINACIÓN ENTIDAD - UNIDAD EJECUTORA - CENTRO DE COSTO		
11130016-224-10892	GESTIÓN INSTITUCIONAL		
Clase de registro	EJE	Original No.	Cuatrimestre
Clase modificación	NOR <input checked="" type="checkbox"/> X <input type="checkbox"/> RTO <input type="checkbox"/>	Comprobante No.	Mes
			Abril
			1

Fecha de Imputación		
28	04	2021
Día	Mes	Año


PG-SPG-PY-ACT-OB	R-P-SP Subprod.	Descripción de Producto y Subproducto	Cantidad / Valor	Unidad de Medida
------------------	-----------------	---------------------------------------	------------------	------------------

38-0-0-1-0	004-007	Dirección y coordinación	1.00	Documento
38-0-0-1-0	004-007-0001	Dirección y coordinación	1.00	Documento
38-0-0-13-0	004-005	Personas con problemas de salud en condición de pobreza y pobreza extrema beneficiaria	78.00	Persona

Observaciones: De conformidad a los avances de los órganos técnicos de SOSEP se registran las metas físicas, correspondientes al mes de abril de 2021

Dispongase la emisión y el registro de esta operación:

APROBADO

 Licda. Jacqueline Alejandra Jacinto Sacchié Analista de Formulación de Políticas PLANEAR Y SELECC Dirección de Planificación SOSEP

 Licda. María Hortensia Del Cid López FIRMA O SELLO Dirección de Planificación - SOSEP -

**SISTEMA DE GESTION
SIGES**

Comprobante de Ejecución de Metas de Productos y Subproductos

PAGINA : 2 DE 3
FECHA : 28/04/2021
HORA : 8:47.32
REPORTE: R00817586.rpt

CÓDIGO	DENOMINACIÓN ENTIDAD - UNIDAD EJECUTORA - CENTRO DE COSTO
11130016-224-10892	GESTIÓN INSTITUCIONAL

Fecha de Imputación		
28	04	2021
Día	Mes	Año

Clase de registro EJE Cuatrimestre

Clase modificación NOR X RTO Comprobante No. Mes


PG-SPG-PY-ACT-OB	R-P-SP Subprod.	Descripción de Producto y Subproducto	Cantidad / Valor	Unidad de Medida
------------------	-----------------	---------------------------------------	------------------	------------------

38-0-0-13-0	004-005-0001	Personas beneficiadas con productos ortopédicos, tratamientos médicos y otros servicio.	78.00	Persona
38-0-0-14-0	004-006	Mujeres beneficiadas con capacitación y asistencia técnica en proyectos productivos.	3,180.00	Persona
38-0-0-14-0	004-006-0001	Organizaciones de mujeres en unidades productivas para contribuir al desarrollo integral	252.00	Entidad
38-0-0-14-0	004-006-0004	Formación técnica productiva y en temas de Seguridad Alimentaria y Nutricional a mujer	2,268.00	Evento

Observaciones: De conformidad a los avances de los órganos técnicos de SOSEP se registran las metas físicas, correspondientes al mes de abril de 2021

Dispongase la emisión y el registro de esta operación:

APROBADO


Licda. Jacqueline Alejandra Jacinto Sacchié
Analista de Planeación de Planes y Políticas
Dirección de Planificación
SOSEP


Licda. Mariana Rodríguez López
Directora de Planificación
- SOSEP -

SISTEMA DE GESTION SIGES	Comprobante de Ejecución de Metas de Productos y Subproductos	PAGINA : 3 DE 3 FECHA : 28/04/2021 HORA : 8:47.32 REPORTE: R00817586.rpt
-------------------------------------	---	---

CÓDIGO	DENOMINACIÓN ENTIDAD - UNIDAD EJECUTORA - CENTRO DE COSTO		
11130016-224-10892	GESTIÓN INSTITUCIONAL		
Clase de registro	EJE	Original No.	Cuatrimestre
Clase modificación	NOR <input checked="" type="checkbox"/> X <input type="checkbox"/> RTO <input type="checkbox"/>	Comprobante No.	Mes
			Abril


PG-SPG-PY-ACT-OB	R-P-SP Subprod.	Descripción de Producto y Subproducto	Cantidad / Valor	Unidad de Medida
------------------	-----------------	---------------------------------------	------------------	------------------

38-0-0-14-0 004-006-0005 Asistencia técnica a mujeres para la promoción y comercialización de sus productos 14.00 Evento

Observaciones: De conformidad a los avances de los órganos técnicos de SOSEP se registran las metas físicas, correspondientes al mes de abril de 2021

Dispongase la emisión y el registro de esta operación:

APROBADO


 Licda. Jackeyenne Alejandra Jacinto Sacché
 Analista de Planificación de
 Planes y Políticas
 Dirección de Planificación
 SOSEP


 Licda. María Hortensia Del Cid López
 Directora de Planificación
 SOSEP

Sistema de Contabilidad Integrada Gubernamental
Ejecución de Gastos - Reportes - Información Consolidada
Ejecución del Presupuesto (Grupos Dinámicos)
 Expresado en Quetzales

RENGLON = 419

- ENTIDAD / UNIDAD EJECUTORA - ACTIVIDAD -
 DEL MES ABRIL AL MES DE ABRIL

PAGINA : 1 DE 1
 FECHA : 4/05/2021
 HORA : 8:16.26
 REPORTE : R00804768.rpt

EJERCICIO: 2,021

DESCRIPCION	ASIGNADO	MODIFICADO	VIGENTE	PRE COMPROMISO	COMPROMETIDO	DEVENGADO	PAGADO	SALDO POR COMPROMETER	SALDO POR DEVENGAR	SALDO POR PAGAR	% EJEC
11130016-0224 SECRETARÍAS Y OTRAS DEPENDENCIAS DEL EJECUTIVO - SECRETARIA DE OBRAS SOCIALES DE LA ESPOSA DEL PRESIDENTE											
38 00 000 002 PROMOCIÓN COMUNITARIA Y ASISTENCIA ALIMENTARIA	107,353,000.00	-8,792,593.00	98,560,407.00	0.00	4,818,928.00	4,818,928.00	9,895,433.00	79,222,254.00	79,222,254.00	0.00	4.89
38 00 000 013 SERVICIO SOCIAL	88,000.00	0.00	88,000.00	0.00	7,200.00	7,200.00	9,450.00	76,050.00	76,050.00	0.00	8.18
TOTAL	107,441,000.00	-8,792,593.00	98,648,407.00	0.00	4,826,128.00	4,826,128.00	9,904,883.00	79,298,304.00	79,298,304.00	0.00	4.85

11130016-0224 SECRETARÍAS Y OTRAS DEPENDENCIAS DEL EJECUTIVO - SECRETARIA DE OBRAS SOCIALES DE LA ESPOSA DEL PRESIDENTE

Sistema de Contabilidad Integrada Gubernamental
Ejecución de Gastos - Reportes - Consultas Especiales - Seguimiento especial del Gasto
Ejecución

Expresado en Quetzales

ENTIDAD = 11130016, UNIDAD_EJECUTORA = 224

- Corte Nivel 01 - Nivel 02 - Nivel 03 -

DEL MES DE ABRIL AL MES DE ABRIL

PAGINA : 1 DE 1
 FECHA : 4/05/2021
 HORA : 8:21.19
 REPORTE : R00815829.rpt

EJERCICIO: 2,021

DESCRIPCION	ASIGNADO	MODIFICACIONES	VIGENTE	COMPROMISO	DEVENGADO	PAGADO
07 FUENTES EN COPARTICIPACION						
07-01 07-01-IVA PARA LA PAZ	107,353,000.00	924,011.00	108,277,011.00	5,727,277.00	5,582,561.36	10,729,763.97
07-01-04 07-01-GASTO SOCIAL 2.0 %		924,011.00	108,277,011.00	5,727,277.00	5,582,561.36	10,729,763.97
TOTAL 07-01 07-01-IVA PARA LA PAZ	<u>107,353,000.00</u>	<u>924,011.00</u>	<u>108,277,011.00</u>	<u>5,727,277.00</u>	<u>5,582,561.36</u>	<u>10,729,763.97</u>
TOTAL 07 FUENTES EN COPARTICIPACION	<u>107,353,000.00</u>	<u>924,011.00</u>	<u>108,277,011.00</u>	<u>5,727,277.00</u>	<u>5,582,561.36</u>	<u>10,729,763.97</u>

Sistema de Contabilidad Integrada Gubernamental
Ejecución de Gastos - Reportes - Consultas Especiales
Dinámico de Seguimiento de Clasificador Temático
 Expresado en Quetzales

PAGINA : 1 DE 1
 FECHA : 4/05/2021
 HORA : 8:17.57
 REPORTE : R00821119.rpt

ENTIDAD = 11130016, UNIDAD_EJECUTORA = 224

- Corte Nivel 01 - Entidad / Unidad Ejecutora - Programa - Actividad -
 DEL MES DE ABRIL AL MES DE ABRIL

EJERCICIO: 2,021

DESCRIPCION	ASIGNADO	MODIFICACIONES	VIGENTE	COMPROMISO	DEVENGADO	PAGADO
08						
Género						
1113-0016-224						
38						
38 00 000 014	10,826,243.00	-2,345,272.00	8,480,971.00	846,191.95	849,637.20	859,574.70
TOTAL 38 OBRAS SOCIALES	10,826,243.00	-2,345,272.00	8,480,971.00	846,191.95	849,637.20	859,574.70
TOTAL 1113-0016-224 SECRETARÍAS Y OTRAS DEPENDENCIAS DEL EJECUTIVO -	10,826,243.00	-2,345,272.00	8,480,971.00	846,191.95	849,637.20	859,574.70
TOTAL SECRETARÍA DE OBRAS SOCIALES DE LA ESPOSA DEL PRESIDENTE	10,826,243.00	-2,345,272.00	8,480,971.00	846,191.95	849,637.20	859,574.70
TOTAL 08 Género	10,826,243.00	-2,345,272.00	8,480,971.00	846,191.95	849,637.20	859,574.70

Sistema de Contabilidad Integrada Gubernamental
Ejecución de Gastos - Programación Cuatrimestral - Seguimiento Físico Cuatrimestral - Reportes
Analtico de Ejecución Física y Financiera

PAGINA 1 DE 2
 FECHA 4/05/2021
 HORA 8:12.04
 REPORTE: R00815611.rpt

ENTIDAD = 11130016, UNIDAD_EJECUTORA = 224

DEL MES ABRIL AL MES DE ABRIL

EJERCICIO: 2021

PG	SP	PY	AC	OB	DESCRIPCION	SNIP	UNIDAD DE MEDIDA	PRESUPUESTO FISICO			PRESUPUESTO FINANCIERO				
								INICIAL	VIGENTE	EJEC	% EJEC	Promedio de Ejecución	INICIAL	VIGENTE	EJEC
Entidad : 11130016-224-00 SECRETARIA DE OBRAS SOCIALES DE LA ESPOSA DEL PRESIDENTE															
38					OBRAS SOCIALES										
001	000				DIRECCIÓN Y COORDINACIÓN										
					1 Dirección y coordinación	0	DOCUMENTO	12.00	12.00	1.00	8.33	32,595,100.00	33,038,461.00	2,372,210.60	7.18
					2 Dirección y coordinación	0	DOCUMENTO	12.00	12.00	1.00	8.33				
					Promedio de ejecución física por actividad:						8.33				
002	000				PROMOCIÓN COMUNITARIA Y ASISTENCIA ALIMENTARIA										
					1 Niños y niñas de 0 a 6 años en situación de pobreza y pobreza extrema, beneficiados con atención integral en Hogares Comunitarios	0	PERSONA	22,000.00	22,000.00	0.00	0.00	117,536,922.00	117,974,914.00	5,457,398.26	4.63
					3 Niños y niñas de 0 meses a 6 años de edad reciben educación inicial y educación preprimaria	0	PERSONA	22,000.00	22,000.00	0.00	0.00				
					4 Niños y niñas de 6 meses a 6 años de edad beneficiados con alimentación complementaria	0	PERSONA	22,000.00	22,000.00	0.00	0.00				
					Promedio de ejecución física por actividad:						0.00				
013	000				SERVICIO SOCIAL										
					1 Personas con problemas de salud en condición de pobreza y pobreza extrema beneficiadas con atención en servicio social	0	PERSONA	80,744.00	7,744.00	78.00	1.01	7,194,735.00	6,596,188.00	379,267.38	5.75
					2 Personas beneficiadas con productos ortopédicos, tratamientos médicos y otros servicios sociales	0	PERSONA	7,744.00	7,744.00	78.00	1.01				
					4 Personas con problemas de salud en condición de pobreza y pobreza extrema beneficiadas con atención en jornadas médicas	0	PERSONA	73,000.00	0.00	0.00	0.00				
					Promedio de ejecución física por actividad:						0.67				
014	000				CRECIENDO SEGURO										
					1 Mujeres beneficiadas con capacitación y asistencia técnica en proyectos productivos.	0	PERSONA	69,300.00	43,819.00	3,180.00	7.26	10,826,243.00	8,480,971.00	849,637.20	10.02
					2 Organizaciones de mujeres en unidades productivas para contribuir al desarrollo integral de las familias guatemaltecas	0	ENTIDAD	4,447.00	3,197.00	252.00	7.88				
					5 Formación técnica productiva y en temas de Seguridad Alimentaria y Nutricional a mujeres, para contribuir a generar mayores ingresos	0	EVENTO	44,000.00	23,192.00	2,268.00	9.78				
					6 Asistencia técnica a mujeres para la promoción y comercialización de sus productos	0	EVENTO	330.00	146.00	14.00	9.59				
					Promedio de ejecución física por actividad:						8.63				
015	000				PROGRAMA NACIONAL MIS AÑOS DORADOS										
					1 Adultos mayores en condición de pobreza y pobreza extrema beneficiados con atención integral	0	PERSONA	5,370.00	5,370.00	0.00	0.00	32,200,000.00	34,262,466.00	1,534,916.43	4.48

Sistema de Contabilidad Integrada Gubernamental
Ejecución de Gastos - Programación Cuatrimestral - Seguimiento Físico Cuatrimestral - Reportes
Analitico de Ejecución Física y Financiera

PAGINA 2 DE 2
 FECHA 4/05/2021
 HORA 8:12.04
 REPORTE: R00815611.rpt

ENTIDAD = 11130016, UNIDAD_EJECUTORA = 224

DEL MES ABRIL AL MES DE ABRIL

EJERCICIO: 2021

PG	SP	PY	AC	OB	DESCRIPCION	SNIP	UNIDAD DE MEDIDA	PRESUPUESTO FISICO				PRESUPUESTO FINANCIERO					
								INICIAL	VIGENTE	EJEC	% EJEC	Promedio de Ejecución	INICIAL	VIGENTE	EJEC	% EJEC	
					2 Adultos mayores beneficiados con servicios varios en Centros de Atención Diurna.	0	PERSONA	5,220.00	5,220.00	0.00	0.00	0.00					
					4 Adultos mayores beneficiados con servicios varios en Centros de Atención Permanente.	0	PERSONA	150.00	150.00	0.00	0.00	0.00					
					Promedio de ejecución física por actividad:												
					Promedio ponderado de ejecución por programa:			162,606.00	162,606.00	5,872.00	1.77	0.00					
					TOTAL 38 OBRAS SOCIALES								200,353,000.00	200,353,000.00	10,593,429.87	5.29	
					Promedio ponderado de ejecución física a nivel institucional:			162,606.00	162,606.00	5,872.00	1.76	0.00					

Sistema de Contabilidad Integrada Gubernamental
Ejecución de Gastos - Programación Cuatrimestral - Reportes
Analfítico de Ejecución Física y Financiera

PAGINA 1 DE 2
 FECHA 5/05/2021
 HORA 9:46:07
 REPORTE: R00815611.rpt

ENTIDAD = 11130016, UNIDAD_EJECUTORA = 224

DEL MES ENERO AL MES DE ABRIL

EJERCICIO: 2021

PG	SP	PY	AC	OB	DESCRIPCION	SNIP	UNIDAD DE MEDIDA	PRESUPUESTO FISICO			PRESUPUESTO FINANCIERO									
								INICIAL	VIGENTE	EJEC	% EJEC	Promedio de Ejecución	INICIAL	VIGENTE	EJEC	% EJEC				
38					001 000 DIRECCIÓN Y COORDINACIÓN															
					1 Dirección y coordinación	0	DOCUMENTO	12.00	12.00	4.00	33.33	32,595,100.00	33,038,461.00	7,674,675.24	23.23					
					2 Dirección y coordinación	0	DOCUMENTO	12.00	12.00	4.00	33.33									
					Promedio de ejecución física por actividad:						33.33									
					002 000 PROMOCIÓN COMUNITARIA Y ASISTENCIA ALIMENTARIA															
					1 Niños y niñas de 0 a 6 años en situación de pobreza y pobreza extrema, beneficiados con atención integral en Hogares Comunitarios	0	PERSONA	22,000.00	22,000.00	13,756.00	62.53	117,536,922.00	117,974,914.00	22,056,960.31	18.70					
					3 Niños y niñas de 0 meses a 6 años de edad reciben educación inicial y educación preprimaria	0	PERSONA	22,000.00	22,000.00	13,756.00	62.53									
					4 Niños y niñas de 6 meses a 6 años de edad beneficiados con alimentación complementaria	0	PERSONA	22,000.00	22,000.00	13,756.00	62.53									
					Promedio de ejecución física por actividad:						62.53									
					013 000 SERVICIO SOCIAL															
					1 Personas con problemas de salud en condición de pobreza y pobreza extrema beneficiadas con atención en servicio social	0	PERSONA	80,744.00	7,744.00	411.00	5.31	7,194,735.00	6,596,188.00	1,176,282.82	17.83					
					2 Personas beneficiadas con productos ortopédicos, tratamientos médicos y otros servicios sociales	0	PERSONA	7,744.00	7,744.00	411.00	5.31									
					4 Personas con problemas de salud en condición de pobreza y pobreza extrema beneficiadas con atención en jornadas médicas	0	PERSONA	73,000.00	0.00	0.00	0.00									
					Promedio de ejecución física por actividad:						3.54									
					014 000 CRECIENDO SEGURO															
					1 Mujeres beneficiadas con capacitación y asistencia técnica en proyectos productivos.	0	PERSONA	69,300.00	43,819.00	17,457.00	39.84	10,826,243.00	8,480,971.00	2,504,212.39	29.53					
					2 Organizaciones de mujeres en unidades productivas para contribuir al desarrollo integral de las familias guatemaltecas	0	ENTIDAD	4,447.00	3,197.00	1,436.00	44.92									
					5 Formación técnica productiva y en temas de Seguridad Alimentaria y Nutricional a mujeres, para contribuir a generar mayores ingresos	0	EVENTO	44,000.00	23,192.00	8,256.00	35.60									
					6 Asistencia técnica a mujeres para la promoción y comercialización de sus productos	0	EVENTO	330.00	146.00	58.00	39.73									
					Promedio de ejecución física por actividad:						40.02									
					015 000 PROGRAMA NACIONAL MIS AÑOS DORADOS															
					1 Adultos mayores en condición de pobreza y pobreza extrema beneficiados con atención integral	0	PERSONA	5,370.00	5,370.00	3,890.00	72.44	32,200,000.00	34,262,466.00	6,949,299.99	20.28					

Sistema de Contabilidad Integrada Gubernamental
Ejecución de Gastos - Programación Cuatrimestral - Seguimiento Físico Cuatrimestral - Reportes
Analfítico de Ejecución Física y Financiera

PAGINA 2 DE 2
 FECHA 5/05/2021
 HORA 9:46:07
 REPORTE: R00815611.rpt

ENTIDAD = 11130016, UNIDAD_EJECUTORA = 224

DEL MES ENERO AL MES DE ABRIL

EJERCICIO: 2021

PG	SP	PY	AC	OB	DESCRIPCION	SNIP	UNIDAD DE MEDIDA	PRESUPUESTO FISICO				PRESUPUESTO FINANCIERO			
								INICIAL	VIGENTE	EJEC	% EJEC	Promedio de Ejecución	INICIAL	VIGENTE	EJEC
					2 Adultos mayores beneficiados con servicios varios en Centros de Atención Diurna.	0	PERSONA	5,220.00	5,220.00	3,830.00	73.37				
					4 Adultos mayores beneficiados con servicios varios en Centros de Atención Permanente.	0	PERSONA	150.00	150.00	60.00	40.00				
					Promedio de ejecución física por actividad:					77,085.00	61.94				
					Promedio ponderado de ejecución por programa:					162,606.00	53.79				
					TOTAL 38 OBRAS SOCIALES					<u>200,353,000.00</u>		<u>200,353,000.00</u>		<u>40,361,430.75</u>	<u>20.15</u>
					Promedio ponderado de ejecución física a nivel institucional:					162,606.00	54.72				