



Guatemala 06 de abril de 2021  
Oficio No. 048-2021 Ref: DP-MHDL/ey

**Señora:**  
**Thelma Portillo de Quintana**  
**Secretaria de Obras Sociales**  
**-SOSEP-**

Señora Secretaria:

Reciba un respetuoso saludo de Planificación.

Por este medio deseo que sus actividades profesionales se desarrollen con éxito, adjunto al presente se envía el Informe Mensual de Ejecución Física correspondiente al mes de marzo de 2021, para su aprobación.

Dicho Informe fue elaborado por esta Dirección conforme a la información estadística proporcionada por los Programas Sociales y validado con el registro de Ejecución Física y Financiera de SIGES y SICOIN

Sin otro particular, quedo de usted.

Atentamente:



Hora: \_\_\_\_\_ Firma: \_\_\_\_\_

MHDL/ey  
Copia: Archivo

Licda. María Hortensia Del Cid López  
Directora de Planificación  
- SOSEP -



**GOBIERNO de  
GUATEMALA**  
DR. ALEJANDRO GIAMMATTEI

SECRETARÍA DE  
OBRAS SOCIALES  
DE LA ESPOSA  
DEL PRESIDENTE

# INFORME MENSUAL DE EJECUCIÓN FÍSICA MARZO DE 2021



Sra. Thelma Elizabet Portillo Pérez  
de Quintana

SECRETARIA  
SECRETARÍA DE OBRAS SOCIALES  
DE LA ESPOSA DEL PRESIDENTE  
SOSEP

Elaborado por: Planificación



## 1. DIRECCIÓN DE HOGARES COMUNITARIOS

El Programa Hogares Comunitarios beneficia a niños y niñas de 0 a 6 años de edad, hijos de padres de escasos recursos, proporcionándoles alimentación y servicios educativos para los niveles inicial y preprimaria permitiendo la incorporación de la madre de familia en actividades productivas generadoras de ingresos económicos. Así mismo, contribuye al mejoramiento de las condiciones nutricionales de sus beneficiarios mediante la dotación de alimentación complementaria.

### Modalidades de atención

- **Hogares Comunitarios** Funciona en espacios de familias que en apoyo a su comunidad y a la niñez brindan un espacio exclusivo de su vivienda para la habilitación del Hogar Comunitario. Este es adaptado a la necesidad de atención de los niños y equipado por parte del Programa con los bienes que se requieren para una buena atención. La cantidad de niños atendidos en esta modalidad es de 10 y 12 niños(as) atendidos por una madre cuidadora. (Esta modalidad no se encuentra vigente para su implementación, solo se apoya el funcionamiento de los que están aperturados actualmente)
- **Centro de Atención y Desarrollo Infantil -CADI-** Funciona en inmuebles amplios, exclusivos, de propiedad municipal, ONGS, organizaciones comunitarias, entre otros. Para la apertura de dichos Centros se busca el apoyo de autoridades locales, quienes a través de una alianza establecida en un convenio, apoyan la labor de la Secretaría de Obras Sociales a través del Programa Hogares Comunitarios. En estos espacios la atención va dirigida a grupos de 20 niños y niñas en adelante. (Esta modalidad es la que aplica para aperturas). En su implementación y funcionamiento se involucra a la comunidad y a las autoridades locales quienes apoyan el velar por el buen servicio que se brinda a los niños y niñas. En esta modalidad las madres designadas dependerán de la cantidad de niños y niñas a atender, debiendo considerarse una madre por cada diez niños.



## **Bienes y/o servicios que entrega a la población beneficiaria**

- **Alimentación complementaria:** Incluye desayuno, almuerzo, refacción matutina y vespertina, estimando una ingesta de 1,200 Kcal. El Programa cuenta con una unidad de nutrición encargada de velar por la adecuada nutrición de los niños, así como del monitoreo de sus condiciones nutricionales y de ser necesario, su referencia al Sistema Nacional de Salud.
- **Educación inicial y preprimaria:** Se llevan a cabo actividades que permiten potencializar el desarrollo integral de los niños y niñas en las áreas de desarrollo (psicomotriz, lenguaje, cognoscitiva y social afectiva), incorporando la figura de la docente, se cuenta con el apoyo del Ministerio de Educación y Gobiernos Locales.
- **Salud preventiva:** Se lleva un control del crecimiento y desarrollo de los niños y niñas por medio de la toma de medidas antropométricas, para establecer su estado nutricional, las cuales se realizan cuatro veces al año. Se promueve la higiene e inmunizaciones (vacunas), la promoción de la Salud Materno-Infantil y la referencia de casos, según patologías, en coordinación con el Ministerio de Salud. Se brindan servicios de atención psicológica para fortalecer el proceso de enseñanza-aprendizaje o cualquier otro tipo de trastorno que afecte el desarrollo de los beneficiarios.
  - **Seguridad:** Se brinda resguardo a las niñas y los niños beneficiarios para prevenir riesgos de la calle (drogadicción, abusos, maltrato, etc.)
  - **Recreación:** Se realizan actividades de entretenimiento y participación en celebraciones especiales o propias de la comunidad.
  - **Formación de valores:** La docente y madre cuidadora inculca a los niños y niñas, valores morales, espirituales, cívicos y culturales a través de actividades, pláticas, cantos y oraciones.



**Tabla 1.** Niños atendidos y Centros de Atención en funcionamiento, desagregado a nivel departamental, mes de marzo de 2021.

DEPARTAMENTO	MUNICIPIOS	HOGARES COMUNITARIOS	CADI'S	BENEFICIARIOS	TENDENCIA
Alta Verapaz	10		20	604	
Baja Verapaz	6	2	20	526	
Chimaltenango	12	10	37	951	
Chiquimula	9	6	15	426	
El Progreso	5	1	5	144	
Escuintla	7		16	540	
Guatemala	12	27	34	1,444	
Huehuetenango	13	9	13	390	
Izabal	3		3	78	
Jalapa	6	2	23	634	
Jutiapa	8	4	11	298	
Petén	9		12	284	
Quetzaltenango	22	7	55	1,319	
Quiché	9	15	11	507	
Retalhuleu	9	7	27	792	
Sacatepéquez	9		14	478	
San Marcos	15	28	37	1,086	
Santa Rosa	10		18	434	
Sololá	12	7	15	412	
Suchitepéquez	14		23	591	
Totonicapán	8	18	28	766	
Zacapa	9		23	730	
<b>TOTALES</b>	<b>217</b>	<b>143</b>	<b>460</b>	<b>13,434</b>	

Fuente: Elaboración propia con datos proporcionados por Dirección de Hogares Comunitarios, con fecha 05/04/2021.



Incremento de beneficiarios en relación al mes anterior.  
Reducción de beneficiarios en relación al mes anterior.  
Sin variación de beneficiarios en relación al mes anterior.



**Tabla No. 2.** Niños Beneficiados con bolsas de alimentos proporcionadas durante el mes de marzo de 2021, desagregadas a nivel departamental.

DEPARTAMENTO	BOLSAS DE VÍVERES
Alta Verapaz	604
Baja Verapaz	526
Chimaltenango	951
Chiquimula	426
El Progreso	144
Escuintla	540
Guatemala	1,444
Huehuetenango	390
Izabal	78
Jalapa	634
Jutiapa	298
Petén	284
Quetzaltenango	1,319
Quiché	507
Retalhuleu	792
Sacatepéquez	478
San Marcos	1,086
Santa Rosa	434
Sololá	412
Suchitepéquez	591
Totonicapán	766
Zacapa	730
<b>TOTALES</b>	<b>13,434</b>

Fuente: Elaboración propia con datos proporcionados por Dirección de Hogares Comunitarios, con fecha 05/04/2021.



**Tabla 3.** Niños atendidos desagregados a nivel departamental por género y pueblo, marzo de 2021.

DEPARTAMENTO	GÉNERO			PUEBLO			
	NIÑA	NIÑO	TOTAL GÉNERO	GARÍFUNA	LADINO / MESTIZO	MAYA	TOTAL PUEBLO
Alta Verapaz	312	292	604		50	554	604
Baja Verapaz	255	271	526		291	235	526
Chimaltenango	515	436	951		192	759	951
Chiquimula	231	195	426		415	11	426
El Progreso	79	65	144			144	144
Escuintla	259	281	540		540		540
Guatemala	742	702	1,444		1,186	258	1444
Huehuetenango	204	186	390		205	185	390
Izabal	38	40	78		56	22	78
Jalapa	313	321	634		634		634
Jutiapa	143	155	298		298		298
Petén	148	136	284		247	37	284
Quetzaltenango	674	645	1,319		444	875	1319
Quiché	254	253	507		121	386	507
Retalhuleu	418	374	792		687	105	792
Sacatepéquez	233	245	478		352	126	478
San Marcos	558	528	1,086		937	149	1086
Santa Rosa	224	210	434		434		434
Sololá	224	188	412			412	412
Suchitepéquez	306	285	591		591		591
Totonicapán	414	352	766			766	766
Zacapa	390	340	730	1	727	2	730
<b>TOTALES</b>	<b>6,934</b>	<b>6,500</b>	<b>13,434</b>	<b>1</b>	<b>8,407</b>	<b>5,026</b>	<b>13,434</b>

Fuente: Elaboración propia con datos proporcionados por Dirección de Hogares Comunitarios, con fecha 05/04/2021.



## 2. DIRECCIÓN DE MIS AÑOS DORADOS

El Programa Nacional del Adulto Mayor “Mis Años Dorados” tiene como objetivo principal, la atención de las personas mayores, priorizando aquellas en condición de pobreza o pobreza extrema; con la finalidad de respetar y promover sus derechos humanos, facilitándoles servicios de atención integral para mejorar su calidad de vida y reducir la brecha generacional.

### **Bienes y/o servicios que entrega a la población atendida**

- **Alimentación:** En todos los centros de atención diurno, se le brinda a cada uno de los beneficiarios 3 raciones alimentarias diarias de forma gratuita, que incluyen: refacción matutina, almuerzo y refacción vespertina. En el caso de los centros de atención permanente, adicional a las raciones antes mencionadas, se brinda desayuno, cena y un lugar para alojarlos.
- **Terapia Física:** Se realizan actividades personalizadas a cargo de fisioterapeutas, con el objetivo de contribuir al mejoramiento de la salud física de los beneficiarios.
- **Atención primaria en salud:** A través de coordinaciones a nivel local, se ha logrado la salud de los beneficiarios a través de: jornadas médicas, atención odontológica, evaluaciones oftalmológicas, toma diaria de signos vitales, control de medicamentos y curaciones menores. En los centros de atención permanente se cuenta con personal médico y de enfermería para la atención de los beneficiarios.
- **Apoyo Psicológico:** Se desarrollan actividades de evaluación psicológica y de diagnóstico para que posteriormente se puedan realizar las terapias en búsqueda de una adecuada salud mental.
- **Terapia Ocupacional:** Se llevan a cabo actividades productivas tales como la elaboración de huertos y artesanías, entre otros.
- **Alfabetización:** Programa dirigido para los beneficiarios que no saben leer y/o escribir.





## **Modalidades de atención**

**Centros de Atención al Adulto Mayor “Mis Años Dorados”** que funcionan de lunes a viernes en horario de 8:00 a 17:00 horas. El horario de atención puede variar dependiendo de las dinámicas locales en donde funcionan los Centros MAD.

**Centros de Atención Permanente**, en estos se brindan los mismos servicios que los Centros MAD con la variable que funcionan de lunes a domingo las 24 horas.



**Tabla 4.** Personas Adultas mayores atendidas y Centros de Atención en funcionamiento, marzo de 2021.

DEPARTAMENTO	MUNICIPIOS	CENTROS DE ATENCIÓN		BENEFICIARIOS	TENDENCIA
		DIURNA	PERMANENTE		
Alta Verapaz	3	3		165	
Chimaltenango	5	5		236	
Chiquimula	3	3		137	
El Progreso	1	1		37	
Escuintla	3	3		196	
Guatemala	9	14		752	
Huehuetenango	4	4		170	
Izabal	3	3		86	
Jalapa	5	5		252	
Jutiapa	9	8	1	401	
Quetzaltenango	2	2		86	
Quiché	3	3		116	
Retalhuleu	4	4		195	
Sacatepéquez	5	4	1	186	
San Marcos	5	5		160	
Santa Rosa	4	4		147	
Sololá	3	3		120	
Suchitepéquez	4	4		117	
Zacapa	5	5		271	
<b>TOTALES</b>	<b>80</b>	<b>83</b>	<b>2</b>	<b>3,830</b>	

Fuente: Elaboración propia con datos proporcionados por Dirección de Mis Años Dorados, con fecha 05/04/2021.



Incremento de beneficiarios en relación al mes anterior.  
Reducción de beneficiarios en relación al mes anterior.  
Sin variación de beneficiarios en relación al mes anterior.



**Tabla 5.** Personas Adultas mayores atendidas desagregadas a nivel departamental por género y pueblo, marzo de 2021.

DEPARTAMENTO	GÉNERO			PUEBLO			
	HOMBRES	MUJERES	TOTAL GÉNERO	GARÍFUNA	LADINO / MESTIZO	MAYA	TOTAL PUEBLO
Alta Verapaz	60	105	165	2	10	153	165
Chimaltenango	82	154	236	3	94	139	236
Chiquimula	49	88	137	2	115	20	137
El Progreso	22	15	37		37		37
Escuintla	136	60	196	4	185	7	196
Guatemala	283	469	752	10	661	81	752
Huehuetenango	68	102	170	3	93	74	170
Izabal	39	47	86	7	48	31	86
Jalapa	121	131	252	3	211	38	252
Jutiapa	198	203	401	1	399	1	401
Quetzaltenango	44	42	86	6	73	7	86
Quiché	44	72	116	1	29	86	116
Retalhuleu	103	92	195	5	180	10	195
Sacatepéquez	69	117	186	2	179	5	186
San Marcos	78	82	160	1	116	43	160
Santa Rosa	75	72	147	3	144		147
Sololá	35	85	120	1	12	107	120
Suchitepéquez	68	49	117	3	55	59	117
Zacapa	150	121	271	1	269	1	271
<b>TOTALES</b>	<b>1,724</b>	<b>2,106</b>	<b>3,830</b>	<b>58</b>	<b>2,910</b>	<b>862</b>	<b>3,830</b>

Fuente: Elaboración propia con datos proporcionados por Dirección de Mis Años Dorados, con fecha 05/04/2021.



**Tabla 6.** Servicios brindados a personas Adultas Mayores, desagregados a nivel departamental, mes de marzo de 2021.

DEPARTAMENTO	ATENCIÓNES INTEGRALES	EVENTOS REDUCCIÓN BRECHA GENERACIONAL
Alta Verapaz	165	3
Chimaltenango	236	5
Chiquimula	137	3
El Progreso	37	1
Escuintla	196	3
Guatemala	752	14
Huehuetenango	170	4
Izabal	86	3
Jalapa	252	5
Jutiapa	401	76
Quetzaltenango	86	2
Quiché	76	2
Retalhuleu	195	4
Sacatepéquez	186	12
San Marcos	160	5
Santa Rosa	147	4
Sololá	120	3
Suchitepéquez	96	3
Zacapa	271	5
<b>TOTALES</b>	<b>3,769</b>	<b>157</b>

Fuente: Elaboración propia con datos proporcionados por Dirección de Mis Años Dorados, con fecha 05/04/2021.



### 3. DIRECCIÓN DE MEJORAMIENTO DE LAS CONDICIONES SOCIOECONÓMICAS DE LA MUJER

El programa Creciendo Seguro está dirigido a mujeres del área rural, en condiciones de pobreza o extrema pobreza, buscando fortalecer su capacidad productiva y de comercialización, así como contribuir al mejoramiento de la Seguridad Alimentaria y Nutricional -SAN-, a través de la conformación de Unidades Productivas, articulando esfuerzos públicos y privados para promover el desarrollo socioeconómico de las familias y comunidades guatemaltecas vulnerables.

La estrategia se basa en el potencial productivo y de mercado, acompañado de procesos de educación alimentaria y nutricional, capacitación y asistencia técnica productiva, apoyo para la gestión de financiamiento y comercialización de los productos.

#### **Bienes y/o servicios que entrega a la población atendida**

- **Asistencia técnica en proyectos productivos:** Esto con la finalidad de potencializar las capacidades, habilidades y destrezas de las beneficiarias, contribuyendo a generar mayores ingresos.
- **Capacitación en Seguridad Alimentaria:** Fomentando buenas prácticas en el manejo de alimentos y la higiene del hogar, con el propósito de mejorar las condiciones de Seguridad Alimentaria y Nutricional.
- **Asistencia técnica para el establecimiento de la marca comercial de sus productos:** diseño de empaque, material promocional, etiquetado, entre otros servicios enfocados en el proceso de comercialización.
- **Gestiones para la participación en eventos de promoción y comercialización de los productos elaborados por las beneficiarias:** Con la finalidad de que puedan conformar una cartera de clientes y generar mayores ingresos.
- **Asistencia técnica para la gestión de microcréditos** con el propósito de agenciar de recursos económicos necesarios para el inicio o crecimiento de la producción de cada una de las Unidades Productivas.



**Tabla 7.** Mujeres beneficiadas durante el mes de marzo de 2021, desagregado a nivel departamental.

DEPARTAMENTO	MUNICIPIOS	MUJERES BENEFICIARIAS	UNIDADES PRODUCTIVAS ORGANIZADAS	EVENTOS DE FORMACIÓN	EVENTOS DE COMERCIALIZACIÓN
Alta Verapaz	8	384	23	150	2
Baja Verapaz	4	137	18	54	
Chimaltenango	12	225	16	130	3
Chiquimula	7	198	12	98	1
El Progreso	5	63	7	36	1
Escuintla	7	169	11	98	1
Guatemala	8	87	7	85	1
Huehuetenango	12	477	41	330	1
Izabal	4	282	20	120	1
Jalapa	1	82	5	10	
Jutiapa	13	283	28	148	
Petén	4	63	4	36	1
Quetzaltenango	13	234	15	122	1
Quiché	4	106	8	60	
Retalhuleu	5	176	16	38	
Sacatepéquez	8	151	10	88	2
San Marcos	6	146	7	60	1
Santa Rosa	8	204	18	86	
Sololá	4	80	5	42	1
Suchitepéquez	13	392	39	98	
Totonicapán	7	395	24	206	1
Zacapa	10	311	21	189	1
<b>TOTALES</b>	<b>163</b>	<b>4,645</b>	<b>355</b>	<b>2,284</b>	<b>19</b>

Fuente: Elaboración propia con datos proporcionados por Dirección de Mejoramiento de las Condiciones Socioeconómicas de la Mujer, con fecha 05/04/2021.



#### 4. DIRECCIÓN DE SERVICIO SOCIAL

La Dirección de Servicio Social contribuye en el mejoramiento de las condiciones de vida de la población guatemalteca en condición de pobreza o pobreza extrema, proporcionándole asistencia en salud, promoviendo mecanismos de atención focalizada y concreta para el manejo de la morbilidad y la discapacidad de la población en condición más vulnerable del país.

Las acciones se realizan en coordinación con agentes de la cooperación nacional e internacional, para ofrecer cobertura en salud de primer nivel atención a través de gestión de jornadas médicas, tratamientos médicos, la dotación de aparatos tipo medico ambulatorio y otros servicios sociales.

##### **Bienes y/o servicios que entrega a la población atendida.**

- **Dotación de aparatos ortopédicos, tratamientos médicos y otros servicios sociales:** Con el objetivo de apoyar a aquellas personas en condición de pobreza o extrema pobreza que por causas naturales o producto de algún accidente adquirieron algún tipo de discapacidad que imposibilite total o parcialmente su movilidad, o padezcan de alguna enfermedad que afecte su desarrollo, se les proporciona de manera gratuita prótesis, tratamientos médicos, material médico ambulatorio, sillas de ruedas, muletas, andadores y otros aparatos ortopédicos, para que tengan una mejor calidad de vida.
- **Jornadas médicas:** Se llevan a cabo a través de gestiones y esfuerzos compartidos con distintas instituciones de cooperación nacional e internacional, se gestionan jornadas médicas generales y especializadas tales como: Operación de labio leporino y paladar hendido, jornadas oftalmológicas, detección de cáncer de cérvix entre otras.
- **Otros servicios sociales:** Que incluyen dotaciones de alimentos, vestuario, oxígeno ambulatorio, medicamentos, vitaminas, calzado, pago de servicios funerarios, entre otros. Mediante una alianza de cooperación interinstitucional con el Ministerio de Salud Pública y Asistencia Social, se refieren a personas que sufren alguna enfermedad común al Centro de Atención Permanente ubicado en la zona 1 capitalina, en donde se les brinda atención médica y tratamientos de forma gratuita.



**Tabla 8.** Personas beneficiadas con dotaciones, desagregado a nivel departamental y tipo de dotación, marzo de 2021.

DEPARTAMENTO	TIPO DE DOTACIÓN						
	ANDADORES	BASTONES	MULETAS	PAÑALES	SERVICIOS FUNERARIOS	SILLAS DE RUEDAS	TOTAL DOTACIONES
Escuintla			1			2	3
Guatemala		1		11	2	6	20
Jalapa				16		10	26
Jutiapa	9	1	2	18		21	51
Santa Rosa	7		4	16		20	47
Zacapa				25	1	4	30
<b>TOTALES</b>	<b>16</b>	<b>2</b>	<b>7</b>	<b>86</b>	<b>3</b>	<b>63</b>	<b>177</b>

Fuente: Elaboración propia con datos proporcionados por Dirección de Servicio Social, con fecha 05/04/2021.





**Tabla 9.** Personas beneficiadas con dotaciones, desagregados a nivel departamental, género y pueblo, marzo de 2021.

DEPARTAMENTO	GÉNERO			PUEBLO		
	HOMBRE	MUJER	TOTAL GÉNERO	LADINO / MESTIZO	MAYA	TOTAL ETNIA
Escuintla	2	1	3	3		3
Guatemala	8	12	20	17	3	20
Jalapa	13	13	26	26		26
Jutiapa	24	27	51	51		51
Santa Rosa	30	17	47	47		47
Zacapa	11	19	30	30		30
<b>TOTALES</b>	<b>88</b>	<b>89</b>	<b>177</b>	<b>174</b>	<b>3</b>	<b>177</b>

Fuente: Elaboración propia con datos proporcionados por Dirección de Servicio Social, con fecha 05/04/2021.



## 5. EJECUCIÓN PRESUPUESTARIA, MARZO DE 2021

ACTIVIDAD PRESUPUESTARIA	ASIGNADO	VIGENTE	EJECUTADO	% DE EJECUCIÓN
Dirección y Coordinación	Q32,595,100.00	Q33,038,461.00	Q5,302,464.64	16.05
Promoción Comunitaria y Asistencia Alimentaria	Q117,536,922.00	Q117,974,914.00	Q16,599,562.05	14.07
Servicio Social	Q7,194,735.00	Q6,596,188.00	Q797,015.44	12.08
Creciendo Seguro	Q10,826,243.00	Q8,480,971.00	Q1,654,575.19	19.51
Programa Nacional Mis Años Dorados	Q32,200,000.00	Q34,262,466.00	Q5,414,383.56	15.80
<b>TOTALES</b>	<b>Q200,353,000.00</b>	<b>Q200,353,000.00</b>	<b>Q29,768,000.88</b>	<b>14.86</b>

Fuente: SICOIN, reporte generado el 05/04/2021.

## 6. SEGUIMIENTO ESPECIAL DEL GASTO

Las acciones de SOSEP son vinculables presupuestariamente a los clasificadores de género, a través de las acciones que ejecutadas por la Dirección de Mejoramiento de las Condiciones Socioeconómicas de la Mujer; y al clasificador de Seguridad Alimentaria a través de las acciones de la Dirección de Hogares Comunitarios.

Adjunto al presente se muestran los reportes de SICOIN para ambos clasificadores, para el periodo marzo-marzo 2021.



## 7. RESUMEN DE EJECUCIÓN DE METAS FÍSICAS DE PRODUCTOS Y SUBPRODUCTOS, MARZO DE 2021.

CONCEPTO	META TERMINAL	EJECUCIÓN ACUMULADA	% DE EJECUCIÓN
<b>Dirección y Coordinación</b>	12	3	25.00
Dirección y Coordinación	12	3	25.00
<b>DIRECCIÓN DE HOGARES COMUNITARIOS</b>			
<b>Niños y niñas de 0 a 6 años en situación de pobreza y extrema pobreza, beneficiados con atención integral en Hogares Comunitarios.</b>	22,000	13,756	62.53
Niños y niñas de 0 meses a 6 años de edad reciben educación inicial y educación preprimaria.	22,000	13,756	62.53
Niños y niñas de 6 meses a 6 años de edad beneficiados con alimentación complementaria.	22,000	13,756	62.53
<b>DIRECCIÓN DE SERVICIO SOCIAL</b>			
<b>Personas con problemas de salud en condición de pobreza y pobreza extrema beneficiadas con atención en servicio social.</b>	7,744	333	4.30
Personas beneficiadas con productos ortopédicos, tratamientos médicos y otros servicios sociales.	7,744	333	4.30
Personas con problemas de salud en condición de pobreza y pobreza extrema beneficiados con atención en jornadas médicas.	0	0	0.00
<b>DIRECCIÓN DE MEJORAMIENTO DE LAS CONDICIONES SOCIOECONÓMICAS DE LA MUJER</b>			
<b>Mujeres beneficiadas con capacitación y asistencia técnica en proyectos productivos.</b>	43,819	14,277	32.58
Mujeres organizadas en Unidades Productivas para contribuir al desarrollo integral de las familias guatemaltecas.	3,197	1,184	37.03
Mujeres beneficiadas con eventos de formación técnica productiva y en temas de Seguridad Alimentaria y Nutricional, para contribuir a generar mayores ingresos.	23,192	5,988	25.82
Mujeres beneficiadas con eventos de asistencia técnica para la promoción y comercialización de sus productos.	146	44	30.14
<b>DIRECCIÓN DE MIS AÑOS DORADOS</b>			
<b>Adultos mayores en condición de pobreza y extrema pobreza con atención integral.</b>	5,370	3,890	72.44
Adultos mayores beneficiados con servicios varios en Centros de Atención Diurna.	5,220	3,830	73.37
Adultos mayores beneficiados con servicios en Centros de Atención Permanente.	150	60	40.00
<b>TOTAL PERSONAS BENEFICIADAS</b>	<b>78,933</b>	<b>32,256</b>	<b>40.87</b>

Fuente: SICOIN, reporte generado el 05/04/2021.

**SISTEMA DE GESTION  
SIGES**

Comprobante de Ejecución de Metas de Productos y Subproductos

PAGINA : 1 DE 1  
FECHA : 30/03/2021  
HORA : 9:20.15  
REPORTE: R00817586.rpt

**CÓDIGO** DENOMINACIÓN ENTIDAD - UNIDAD EJECUTORA - CENTRO DE COSTO  
11130016-224-10892 GESTIÓN INSTITUCIONAL

Clase de registro EJE

NOR  X

Original No.

Cuatrimestre

Clase modificación

RTO

Comprobante No.

Mes

Marzo

Fecha de Imputación		
30	03	2021
Día	Mes	Año

PG-SPG-PY-ACT-OB R-P-SP Subprod.

Descripción de Producto y Subproducto

Cantidad / Valor

Unidad de Medida

38-0-0-1-0

004-007

Dirección y coordinación

1.00

Documento

38-0-0-1-0

004-007-0001

Dirección y coordinación

1.00

Documento

**Observaciones:** De conformidad a los avances de los órganos técnicos de SOSEP se registran las metas físicas, correspondientes al mes de marzo de 2021

Dispongase la emisión y el registro de esta operación:

APROBADO

  
Licda. Alejandra Jacinto Sacchi  
DIRECTORA DE SELECCIÓN  
SOSEP

  
Licda. María Florencia Del Cid López  
DIRECTORA DE SELECCIÓN  
SOSEP

<b>CÓDIGO</b>	<b>DENOMINACIÓN ENTIDAD - UNIDAD EJECUTORA - CENTRO DE COSTO</b>	
11130016-224-10892	GESTIÓN INSTITUCIONAL	

Clase de registro	EJE	Original No.	<input type="text" value="0"/>	Cuatrimestre	<input type="text" value="1"/>		
Clase modificación	NOR <input checked="" type="checkbox"/> X <input type="checkbox"/>	Comprobante No.	<input type="text" value="3"/>	Mes	Marzo		

<b>Fecha de Imputación</b>		
30	03	2021
Día	Mes	Año


PG-SPG-PY-ACT-OB	R-P-SP Subprod.	Descripción de Producto y Subproducto	Cantidad / Valor	Unidad de Medida
------------------	-----------------	---------------------------------------	------------------	------------------

38-0-0-2-0	004-001	Niños y niñas de 0 a 6 años en situación de pobreza y pobreza extrema, beneficiados co	2,606.00	Persona
38-0-0-2-0	004-001-0002	Niños y niñas de 0 meses a 6 años de edad reciben educación inicial y educación prepri	2,606.00	Persona
38-0-0-2-0	004-001-0003	Niños y niñas de 6 meses a 6 años de edad beneficiados con alimentación complemente	2,606.00	Persona

**Observaciones:** De conformidad a los avances de los órganos técnicos de SOSEP se registran las metas físicas, correspondientes al mes de marzo de 2021

Dispongase la emisión y el registro de esta operación:

APROBADO



Licda. Jackelyne Alejandra Jacinto Sacché  
 Analista de Planeación de Políticas  
 Dirección de Planificación SOSEP



Licda. Mariela María del Socorro López  
 Directora de Planificación  
 - SOSEP -


<b>CÓDIGO</b>	<b>DENOMINACIÓN ENTIDAD - UNIDAD EJECUTORA - CENTRO DE COSTO</b>		
11130016-224-10892	GESTIÓN INSTITUCIONAL		
Clase de registro	EJE	Original No.	Cuatrimestre
Clase modificación	NOR <input checked="" type="checkbox"/> X	Comprobante No.	Mes
	<input type="text" value="0"/>	<input type="text" value="3"/>	<input type="text" value="1"/> Marzo


PG-SPG-PY-ACT-OB	R-P-SP Subprod.	Descripción de Producto y Subproducto	Cantidad / Valor	Unidad de Medida
38-0-0-13-0	004-005	Personas con problemas de salud en condición de pobreza y pobreza extrema beneficiaria	177.00	Persona
38-0-0-13-0	004-005-0001	Personas beneficiadas con productos ortopédicos, tratamientos médicos y otros servicios	177.00	Persona
38-0-0-14-0	004-006	Mujeres beneficiadas con capacitación y asistencia técnica en proyectos productivos.	5,374.00	Persona
38-0-0-14-0	004-006-0001	Organizaciones de mujeres en unidades productivas para contribuir al desarrollo integral	488.00	Entidad

**Observaciones:** De conformidad a los avances de los órganos técnicos de SOSEP se registran las metas físicas, correspondientes al mes de marzo de 2021

Dispongase la emisión y el registro de esta operación:

APROBADO

 Licda. Jackelyne Alejandra Jacinto Sacché Analista de Seguimiento de Planes y Políticas
--

 Licda. María Horacio Del Cid López Directora de Planificación
---

- SOSEP -

<b>CÓDIGO</b>	<b>DENOMINACIÓN ENTIDAD - UNIDAD EJECUTORA - CENTRO DE COSTO</b>		
11130016-224-10892	GESTIÓN INSTITUCIONAL		
Clase de registro	EJE	Original No.	Cuatrimestre
Clase modificación	NOR <input checked="" type="checkbox"/> X <input type="checkbox"/> RTO <input type="checkbox"/>	Comprobante No.	Mes
		<input type="text" value="0"/>	<input type="text" value="1"/>
		<input type="text" value="3"/>	Marzo

Fecha de Imputación		
30	03	2021
Día	Mes	Año


PG-SPG-PY-ACT-OB	R-P-SP Subprod.	Descripción de Producto y Subproducto	Cantidad / Valor	Unidad de Medida
------------------	-----------------	---------------------------------------	------------------	------------------

38-0-0-14-0	004-006-0004	Formación técnica productiva y en temas de Seguridad Alimentaria y Nutricional a mujer.	2,357.00	Evento
38-0-0-14-0	004-006-0005	Asistencia técnica a mujeres para la promoción y comercialización de sus productos	26.00	Evento

**Observaciones:** De conformidad a los avances de los órganos técnicos de SOSEP se registran las metas físicas, correspondientes al mes de marzo de 2021

Dispongase la emisión y el registro de esta operación:

APROBADO

  
 Licda. Jackeline Alejandra Jacinto Sacché  
 Analista de Evaluación de  
 Planes y Políticas  
 Dirección de Planificación  
 SOSEP

  
 Licda. María Florencia Del Cid López  
 Directora de Planificación  
 SOSEP

**Sistema de Contabilidad Integrada Gubernamental**  
**Ejecución de Gastos - Reportes - Información Consolidada**  
**Ejecución del Presupuesto (Grupos Dinámicos)**  
 Expresado en Quetzales

PAGINA : 1 DE 1  
 FECHA : 6/04/2021  
 HORA : 12:20.16  
 REPORTE : R00804768.rpt

RENGLON = 419

- ENTIDAD / UNIDAD EJECUTORA - ACTIVIDAD -  
 DEL MES MARZO AL MES DE MARZO

EJERCICIO: 2.021

DESCRIPCION	ASIGNADO	MODIFICADO	VIGENTE	PRE COMPROMISO	COMPROMETIDO	DEVENGADO	PAGADO	SALDO POR COMPROMETER	SALDO POR DEVENGAR	SALDO POR PAGAR	% EJEC
11130016-0224											
SECRETARIAS Y OTRAS DEPENDENCIAS DEL EJECUTIVO - SECRETARIA DE OBRAS SOCIALES DE LA ESPOSA DEL PRESIDENTE				0.00	5,076,505.00	5,076,505.00	0.00	84,041,182.00	84,041,182.00	5,076,505.00	5.15
38 00 000 002 PROMOCIÓN COMUNITARIA Y ASISTENCIA ALIMENTARIA	107,353,000.00	-8,792,593.00	98,560,407.00								
38 00 000 013 SERVICIO SOCIAL	88,000.00	0.00	88,000.00	0.00	4,750.00	4,750.00	2,500.00	83,250.00	83,250.00	2,250.00	5.40
TOTAL	107,441,000.00	-8,792,593.00	98,648,407.00	0.00	5,081,255.00	5,081,255.00	2,500.00	84,124,432.00	84,124,432.00	5,078,755.00	5.15

11130016-0224 - SECRETARIAS Y OTRAS DEPENDENCIAS DEL EJECUTIVO - SECRETARIA DE OBRAS SOCIALES DE LA ESPOSA DEL PRESIDENTE



**Sistema de Contabilidad Integrada Gubernamental**  
**Ejecución de Gastos - Reportes - Consultas Especiales**  
**Dinámico de Seguimiento de Clasificador Temático**  
 Expresado en Quetzales

PAGINA : 1 DE 1  
 FECHA : 06/04/2021  
 HORA : 12:22:06  
 REPORTE : R00821119.rpt

ENTIDAD = 11130016, UNIDAD\_EJECUTORA = 224

- Corte Nivel 01 - Entidad / Unidad Ejecutora - Programa - Actividad -  
 DEL MES DE MARZO AL MES DE MARZO

EJERCICIO: 2.021

DESCRIPCION	ASIGNADO	MODIFICACIONES	VIGENTE	COMPROMISO	DEVENGADO	PAGADO
08 Género						
1113-0016-224 SECRETARÍAS Y OTRAS DEPENDENCIAS DEL EJECUTIVO - SECRETARIA DE OBRAS SOCIALES DE LA ESPOSA DEL PRESIDENTE	10,826,243.00	-2,345,272.00	8,480,971.00	298,048.02	561,346.86	605,859.36
38 OBRAS SOCIALES						
38 00 000 014 CRECIENDO SEGURO	10,826,243.00	-2,345,272.00	8,480,971.00	298,048.02	561,346.86	605,859.36
TOTAL 38 OBRAS SOCIALES	10,826,243.00	-2,345,272.00	8,480,971.00	298,048.02	561,346.86	605,859.36
TOTAL 1113-0016-224 SECRETARÍAS Y OTRAS DEPENDENCIAS DEL EJECUTIVO - SECRETARIA DE OBRAS SOCIALES DE LA ESPOSA DEL PRESIDENTE	10,826,243.00	-2,345,272.00	8,480,971.00	298,048.02	561,346.86	605,859.36
TOTAL 08 Género	10,826,243.00	-2,345,272.00	8,480,971.00	298,048.02	561,346.86	605,859.36

**Sistema de Contabilidad Integrada Gubernamental**  
**Ejecución de Gastos - Reportes - Consultas Especiales - Seguimiento especial del Gasto**

PAGINA : 1 DE 1  
 FECHA : 06/04/2021  
 HORA : 12:24.09  
 REPORTE : R00815829.rpt

**Ejecución**

Expresado en Quetzales

ENTIDAD = 11130016, UNIDAD\_EJECUTORA = 224

- Corte Nivel 01 - Nivel 02 - Nivel 03 -

DEL MES DE MARZO AL MES DE MARZO

EJERCICIO: 2,021

	DESCRIPCION	ASIGNADO	MODIFICACIONES	VIGENTE	COMPROMISO	DEVENGADO	PAGADO
07	FUENTES EN COPARTICIPACION						
07-01	07-01-IVA PARA LA PAZ	107,353,000.00	122,415.00	107,475,415.00	5,557,999.08	5,756,374.08	654,171.47
07-01-04	07-01-GASTO SOCIAL 2.0 %		122,415.00	107,475,415.00	5,557,999.08	5,756,374.08	654,171.47
TOTAL	07-01 07-01-IVA PARA LA PAZ	<u>107,353,000.00</u>	<u>122,415.00</u>	<u>107,475,415.00</u>	<u>5,557,999.08</u>	<u>5,756,374.08</u>	<u>654,171.47</u>
TOTAL	07 FUENTES EN COPARTICIPACION	<u>107,353,000.00</u>	<u>122,415.00</u>	<u>107,475,415.00</u>	<u>5,557,999.08</u>	<u>5,756,374.08</u>	<u>654,171.47</u>

**Sistema de Contabilidad Integrada Gubernamental**  
**Ejecución de Gastos - Programación Cuatrimestral - Seguimiento Físico Cuatrimestral - Reportes**  
**Análisis de Ejecución Física y Financiera**

ENTIDAD = 11130016, UNIDAD\_EJECUTORA = 224

DEL MES MARZO AL MES DE MARZO

PAGINA 1 DE 2  
 FECHA 6/04/2021  
 HORA 12:18.10  
 REPORTE: R00815611.rpt

EJERCICIO:	2021	PG	SP	PY	AC	OB	DESCRIPCION	SNIP	UNIDAD DE MEDIDA	PRESUPUESTO FISICO			PRESUPUESTO FINANCIERO						
										INICIAL	VIGENTE	EJEC	% EJEC	Promedio de Ejecución	INICIAL	VIGENTE	EJEC	% EJEC	
38							OBRAS SOCIALES												
							001 000 DIRECCIÓN Y COORDINACIÓN												
							1 Dirección y coordinación		DOCUMENTO	12.00	12.00	1.00	8.33		32,595,100.00	33,038,461.00	1,763,131.92		5.34
							2 Dirección y coordinación		DOCUMENTO	12.00	12.00	1.00	8.33						
							Promedio de ejecución física por actividad:					8.33							
							002 000 PROMOCIÓN COMUNITARIA Y ASISTENCIA ALIMENTARIA												
							1 Niños y niñas de 0 a 6 años en situación de pobreza y pobreza extrema, beneficiados con atención integral en Hogares Comunitarios		PERSONA	22,000.00	22,000.00	2,606.00	11.85		117,536,922.00	117,974,914.00	5,755,921.80		4.88
							3 Niños y niñas de 0 meses a 6 años de edad reciben educación inicial y educación preprimaria		PERSONA	22,000.00	22,000.00	2,606.00	11.85						
							4 Niños y niñas de 6 meses a 6 años de edad beneficiados con alimentación complementaria		PERSONA	22,000.00	22,000.00	2,606.00	11.85						
							Promedio de ejecución física por actividad:					11.85							
							013 000 SERVICIO SOCIAL												
							1 Personas con problemas de salud en condición de pobreza y pobreza extrema beneficiadas con atención en servicio social		PERSONA	80,744.00	7,744.00	177.00	2.29		7,194,733.00	6,596,188.00	302,760.34		4.59
							2 Personas beneficiadas con productos ortopédicos, tratamientos médicos y otros servicios sociales		PERSONA	7,744.00	7,744.00	177.00	2.29						
							4 Personas con problemas de salud en condición de pobreza y pobreza extrema beneficiadas con atención en jornadas médicas		PERSONA	73,000.00	0.00	0.00	0.00						
							Promedio de ejecución física por actividad:					1.53							
							014 000 CRECIENDO SEGURO												
							1 Mujeres beneficiadas con capacitación y asistencia técnica en proyectos productivos.		PERSONA	69,300.00	43,819.00	5,374.00	12.26		10,826,243.00	8,480,971.00	561,346.86		6.62
							2 Organizaciones de mujeres en unidades productivas para contribuir al desarrollo integral de las familias guatemaltecas		ENTIDAD	4,447.00	3,197.00	488.00	15.26						
							5 Formación técnica productiva y en temas de Seguridad Alimentaria y Nutricional a mujeres, para contribuir a generar mayores ingresos		EVENTO	44,000.00	23,192.00	2,357.00	10.16						
							6 Asistencia técnica a mujeres para la promoción y comercialización de sus productos		EVENTO	330.00	146.00	26.00	17.81						
							Promedio de ejecución física por actividad:					13.87							
							015 000 PROGRAMA NACIONAL MIS AÑOS DORADOS												
							1 Adultos mayores en condición de pobreza y pobreza extrema beneficiados con atención integral		PERSONA	5,370.00	5,370.00	0.00	0.00		32,200,000.00	34,262,466.00	2,412,018.32		7.04

**Sistema de Contabilidad Integrada Gubernamental**  
**Ejecución de Gastos - Programación Cuatrimestral - Seguimiento Físico Cuatrimestral - Reportes**  
**Analtico de Ejecución Física y Financiera**

ENTIDAD = 11130016, UNIDAD\_EJECUTORA = 224

DEL MES MARZO AL MES DE MARZO

PAGINA 2 DE 2  
 FECHA 6/04/2021  
 HORA 12:18.10  
 REPORTE: R00815611.rpt

EJERCICIO:	2021	PG	SP	PY	AC	OB	DESCRIPCION	SNIP	UNIDAD DE MEDIDA	PRESUPUESTO FISICO				PRESUPUESTO FINANCIERO				
										INICIAL	VIGENTE	EJEC	% EJEC	Promedio de Ejecución	INICIAL	VIGENTE	EJEC	% EJEC
							2 Adultos mayores beneficiados con servicios varios en Centros de Atención Diurna.	0	PERSONA	5,220.00	5,220.00	5,220.00	0.00	0.00				
							4 Adultos mayores beneficiados con servicios varios en Centros de Atención Permanente.	0	PERSONA	150.00	150.00	150.00	0.00	0.00				
							Promedio ponderado de ejecución por actividad:				162,606.00	16,419.00	16,419.00	0.00				
							Promedio ponderado de ejecución por programa:							9.00				
							<b>TOTAL 38 OBRAS SOCIALES</b>								<u>200,353,000.00</u>	<u>200,353,000.00</u>	<u>10,792,179.24</u>	<u>5.39</u>
							Promedio ponderado de ejecución física a nivel institucional:				162,606.00	16,419.00	16,419.00	8.99				